



RENCANA KERJA (RENJA) TAHUN 2024

**DINAS KESEHATAN
KABUPATEN KUDUS**





**RENCANA KERJA (RENJA)
DINAS KESEHATAN
KABUPATEN KUDUS
TAHUN 2024**

**PEMERINTAH KABUPATEN KUDUS
DINAS KESEHATAN
Jl. Diponegoro No. 15 Kudus**

KATA PENGANTAR

Puji syukur kita ucapkan kepada Allah SWT karena telah tersusunnya Rencana Kerja (Renja) Dinas Kesehatan Kabupaten Kudus Tahun 2024. Rencana Kerja Perangkat Daerah ini disusun sesuai dengan Undang - Undang Nomor 25 Tahun 2004 tentang Sistem Perencanaan Pembangunan Nasional (SPPN) yang dijabarkan lebih lanjut dalam Peraturan Menteri Dalam Negeri Nomor 86 Tahun 2017 tentang Tata Cara Perencanaan, Pengendalian dan Evaluasi Pembangunan Daerah, Tata cara Evaluasi RRPJPD dan RPJMD, serta Tata Cara Perubahan RPJPD, RPJMD dan RKPD.

Renja Dinas Kesehatan Kabupaten Kudus Tahun 2024 ini memuat kondisi umum, evaluasi capaian kinerja pelayanan Kesehatan tahun sebelumnya, permasalahan, isu strategis, sasaran pokok dan prioritas yang menjadi agenda pembangunan bidang kesehatan pada Dinas Kesehatan Kabupaten Kudus pada Tahun Anggaran 2024. Penyusunan Renja ini bertujuan agar Organisasi Perangkat Daerah (OPD) dan pihak-pihak terkait lainnya memiliki pedoman atau acuan dalam merencanakan program dan kegiatan prioritas yang akan dibiayai melalui APBD Kabupaten Kudus.

Kami sangat menyadari bahwa Renja ini masih jauh dari sempurna, oleh sebab itu koreksi dan saran sangat kami harapkan dari seluruh komponen Dinas Kesehatan Kabupaten Kudus maupun pihak-pihak yang terkait untuk perbaikan Renja pada tahun yang akan datang. Namun demikian semoga Renja ini dapat bermanfaat bagi kita semua.

Kudus, Agustus 2023

KEPALA DINAS KESEHATAN



dr. ANDINI-ARIDEWI, M.Kes
Pembina Tk. I

NIP. 19731008 200501 2 009

DAFTAR ISI

KATA PENGANTAR

DAFTAR ISI

BAB I. PENDAHULUAN.....	1
1.1. Latar Belakang.....	1
1.2. Landasan Hukum.....	2
1.3. Maksud dan Tujuan.....	4
1.4. Sistematika Penulisan.....	4
BAB II. EVALUASI PELAKSANAAN RENJA DINAS KESEHATAN TAHUN 2022	
2.1. Evaluasi Pelaksanaan Renja Dinas Kesehatan Tahun 2022 dan Capaian Renstra Perangkat Daerah.....	6
2.2. Analisis Kinerja Pelayanan Dinas Kesehatan.....	34
2.3. Isu- isu Penting Penyelenggaraan Tugas dan Fungsi Dinas Kesehatan.....	47
2.4. Reviu terhadap Rancangan Awal RKPD.....	49
2.5. Penelaahan Usulan Program dan Kegiatan Masyarakat..	104
BAB III. TUJUAN DAN SASARAN DINAS KESEHATAN.....	105
3.1. Telaahan terhadap Kebijakan Nasional.....	105
3.2. Tujuan dan Sasaran Renja Dinas Kesehatan.....	106
3.3. Program dan Kegiatan.....	107
BAB IV. RENCANA KERJA DAN PENDANAAN DINAS KESEHATAN...	112
BAB V. PENUTUP.....	114
LAMPIRAN	

BAB I

PENDAHULUAN

1.1. Latar Belakang

Rencana Kerja (Renja) Perangkat Daerah merupakan sebuah dokumen rencana resmi daerah yang dipersyaratkan untuk mengarahkan program dan kegiatan pelayanan Perangkat Daerah khususnya, dan pembangunan daerah pada umumnya. Renja Perangkat Daerah memiliki fungsi yang sangat fundamental dalam sistem perencanaan tahunan daerah, karena Renja Perangkat Daerah merupakan produk perencanaan pada unit organisasi pemerintah terendah dan terkecil. Renja Perangkat Daerah ini sesuai dengan amanat Undang - Undang No.25 Tahun 2004 tentang Sistem Perencanaan Pembangunan Nasional (SPPN) yang dijabarkan lebih lanjut dalam Peraturan Menteri Dalam Negeri Nomor 86 Tahun 2017 tentang Tata Cara Perencanaan, Pengendalian dan Evaluasi Pembangunan Daerah, Tata cara Evaluasi RRPJPD dan RPJMD, serta Tata Cara Perubahan RPJPD, RPJMD dan RKPD. Penyusunan Renja ini *breakdown* dari Renstra yang sudah dibuat, dimana Renstra sudah menyesuaikan dengan Renstra Kementerian Kesehatan, Renstra Dinas Kesehatan Propinsi Jawa Tengah dan Rencana Pembangunan Daerah (RPD) Kabupaten Kudus. Prioritas kegiatan mengacu kepada prioritas daerah serta prioritas kesehatan yang dilihat melalui kementerian kesehatan.

Klasifikasi, Kodefikasi, dan Nomenklatur Program, Kegiatan dan Sub Kegiatan Renja awal ini disusun dengan mempedomani Permendagri No.90 Tahun 2019 sebagai pengganti Permendagri No.13 Tahun 2006. Nomenklatur tersebut telah dimutakhirkan berdasarkan Keputusan Menteri Dalam Negeri No. 050-5889 Tahun 2021 tentang Hasil Verifikasi, Validasi dan Inventarisasi Pemutakhiran Klasifikasi, Kodefikasi dan Nomenklatur Perencanaan Pembangunan dan Keuangan Daerah.

Dalam penyusunan Renja Dinas Kesehatan mengacu pada kebijakan dalam urusan kesehatan. Berdasarkan Undang-Undang Nomor 17 Tahun 2007 tentang Rencana Pembangunan Jangka Panjang Nasional (RPJMN) Tahun 2005 – 2025, memuat arah pembangunan kesehatan yaitu meningkatkan kesadaran, kemauan dan kemampuan hidup sehat bagi setiap orang agar peningkatan derajat kesehatan setinggi-tingginya dapat terwujud berdasarkan perikemanusiaan, pemberdayaan dan kemandirian, adil dan merata serta pengutamaan dan manfaat dengan perhatian khusus pada penduduk rentan.

Berdasarkan ketentuan tersebut, pembangunan kesehatan di Kabupaten Kudus secara umum bertujuan untuk meningkatkan derajat kesehatan masyarakat dengan indikator kunci Indeks

Pembangunan Kesehatan Masyarakat (IPKM), Standar Pelayanan Minimal (SPM) Bidang Kesehatan serta mengacu pada Sustainable Development Goals (SDGs) yaitu bertujuan menurunkan angka kematian ibu melahirkan, menurunkan angka kematian bayi, memperpanjang umur harapan hidup, menurunkan prevalensi gizi buruk pada balita, dengan mengarahkan pada peningkatan upaya promotif dan preventif, disamping peningkatan akses pelayanan kesehatan bagi masyarakat miskin serta upaya-upaya lain guna mempertahankan pencapaian (*goals*).

Guna keselarasan pembangunan kesehatan tersebut diperlukan dokumen yang memberikan informasi tentang kegiatan dan program kesehatan yang akan dilaksanakan pada tahun 2024 serta strategi pencapaian target melalui penyusunan Rencana Kerja Dinas Kesehatan Tahun 2024. Diharapkan melalui penyusunan dokumen Rencana Kerja Dinas Kesehatan Kabupaten Kudus Tahun 2024 yang mengacu pada dokumen perencanaan pembangunan kabupaten maupun perangkat daerah, akan terjadi kesinambungan dan keselarasan dalam perencanaan program dan kegiatan serta pencapaian target Dinas Kesehatan dan Pemerintah Kabupaten Kudus pada tahun 2024.

1.2. Landasan Hukum

1. Undang-Undang Nomor 17 Tahun 2003 tentang Keuangan Negara (Lembaran Negara Republik Indonesia Tahun 2003 Nomor 47, Tambahan Lembaran Negara Republik Indonesia Nomor 4286);
2. Undang-undang Nomor 25 Tahun 2004 tentang Sistem Perencanaan Pembangunan Nasional (Lembaran Negara Republik Indonesia Tahun 2004 Nomor 104, Tambahan Lembaran Negara Republik Indonesia Nomor 4421);
3. Undang-Undang Nomor 17 Tahun 2007 tentang Rencana Pembangunan Jangka Panjang Nasional Tahun 2005-2025;
4. Undang-Undang Nomor 23 Tahun 2014 tentang Pemerintahan Daerah (Lembaran Negara Republik Indonesia Tahun 2014 Nomor 244, Tambahan Lembaran Negara Republik Indonesia Nomor 5587), sebagaimana telah diubah beberapa kali terakhir dengan Undang-Undang Nomor 9 Tahun 2015 tentang Perubahan Kedua Atas Undang-Undang Nomor 23 Tahun 2014 tentang Pemerintahan Daerah (Lembaran Negara Republik Indonesia Tahun 2015 Nomor 58, Tambahan Lembaran Negara Republik Indonesia Nomor 5679);
5. Undang-Undang Nomor 17 Tahun 2023 tentang Kesehatan (Lembaran Negara Republik Indonesia Tahun 2023 Nomor 105);
6. Peraturan Pemerintah Nomor 39 tahun 2006 tentang Tata Cara Pengendalian dan Evaluasi Pelaksanaan Rencana

Pembangunan;

7. Peraturan Pemerintah Nomor 8 Tahun 2008 tentang Tahapan, Tata Cara Penyusunan, Pengendalian dan Evaluasi Pelaksanaan Rencana Pembangunan Daerah (Lembaran Negara Republik Indonesia Tahun 2008 Nomor 21, Tambahan Lembaran Negara Republik Indonesia Nomor 4817);
8. Peraturan Pemerintah Nomor 2 Tahun 2012 tentang Hibah Daerah;
9. Peraturan Pemerintah Nomor 18 Tahun 2016 tentang Perangkat Daerah (Lembaran Negara Republik Indonesia Tahun 2016 Nomor 114);
10. Peraturan Pemerintah Nomor 2 tahun 2018 tentang Standart Pelayanan Minimal (Lembaran Negara Republik Indonesia Tahun 2018 Nomor 2, Tambahan Lembaran Negara Republik Indonesia Nomor 6178);
11. Peraturan Presiden Nomor 18 Tahun 2020 tentang Rencana Pembangunan Jangka Menengah Nasional Tahun 2020-2024 (Lembaran Negara Republik Indonesia Tahun 2020 Nomor 10);
12. Peraturan Menteri Dalam Negeri Nomor 67 Tahun 2011 tentang Perubahan Atas Peraturan Menteri Dalam Negeri Nomor 15 Tahun 2008 Tentang Pedoman Umum Pelaksanaan Pengarusutamaan Gender di Daerah;
13. Peraturan Menteri Dalam Negeri Nomor 86 Tahun 2017 tentang Tata Cara Perencanaan, Pengendalian dan Evaluasi Pembangunan Daerah, Tata cara Evaluasi RRPJPD dan RPJMD, serta Tata Cara Perubahan RPJPD, RPJMD dan RKPD (Berita Negara Republik Indonesia Tahun 2017 Nomor 1312);
14. Peraturan Menteri Kesehatan Nomor 4 Tahun 2019 tentang Standar Teknis Pemenuhan Mutu Pelayanan Dasar pada Standar Pelayanan Minimal Bidang Kesehatan (Lembaran Negara Republik Indonesia Tahun 2019 Nomor 68);
15. Peraturan Menteri Dalam Negeri Nomor 90 Tahun 2019 tentang Klasifikasi, Kodefikasi, dan Nomenklatur Perencanaan Pembangunan dan Keuangan Daerah;
16. Peraturan Menteri Dalam Negeri Nomor 77 Tahun 2020 tentang Pedoman Teknis Pengelolaan Keuangan Daerah;
17. Keputusan Menteri Dalam Negeri No. 050-5889 Tahun 2021 tentang Hasil Verifikasi, Validasi dan Inventarisasi Pemutakhiran Klasifikasi, Kodefikasi dan Nomenklatur Perencanaan Pembangunan dan Keuangan Daerah (Berita Negara Republik Indonesia Tahun 2019 Nomor 1447);
18. Peraturan Daerah Kabupaten Kudus Nomor 4 Tahun 2008 tentang Tata Cara Penyusunan Perencanaan Pembangunan Daerah dan Pelaksanaan Musyawarah Perencanaan Pembangunan Daerah Kabupaten Kudus (Lembaran Daerah Kabupaten Kudus Tahun 2008 Nomor 4, Tambahan Lembaran Daerah Kabupaten Kudus Nomor 107);

19. Peraturan Daerah Kabupaten Kudus Nomor 11 Tahun 2008 tentang Rencana Pembangunan Jangka Panjang Daerah Kabupaten Kudus Tahun 2005-2025 (Lembaran Daerah Kabupaten Kudus Tahun 2008 Nomor 11, Tambahan Lembaran Daerah Kabupaten Kudus Nomor 113);
20. Peraturan Bupati Kudus Nomor 55 Tahun 2021 tentang Kedudukan, Susunan Organisasi, Tugas dan Fungsi serta Tata Kerja Dinas Kesehatan Kabupaten Kudus; Peraturan Bupati Kudus Nomor 5 Tahun 2022 tentang Perubahan Kedua atas Peraturan Bupati Kudus Nomor 35 Tahun 2019 tentang Rencana Strategis Perangkat Daerah Kabupaten Kudus Tahun 2018-2023 (Berita Daerah Kabupaten Kudus Tahun 2022 Nomor 5);
21. Peraturan Bupati Kudus Nomor 10 Tahun 2023 tentang Rencana Pembangunan Daerah Kabupaten Kudus Tahun 2024-2026 (Berita Daerah Kabupaten Kudus Tahun 2023 Nomor 10);
22. Peraturan Bupati Kudus Nomor 20 Tahun 2023 tentang Rencana Kerja Pemerintah Daerah (RKPD) Kabupaten Kudus Tahun 2024 (Berita Daerah Kabupaten Kudus Tahun 2023 Nomor 20).

1.3. Maksud dan Tujuan

Rencana Kerja Dinas Kesehatan mengacu pada prioritas pembangunan tahun 2024 yang merupakan dokumen perencanaan urusan pemerintahan wajib kesehatan yang meliputi Organisasi Dinas Kesehatan, Labkesda dan Puskesmas.

Maksud dari penyusunan Rencana Kerja Dinas Kesehatan Kabupaten Kudus tahun 2024 adalah untuk menentukan arah pelaksanaan pembangunan serta sebagai acuan atau pedoman dalam perencanaan kegiatan selama kurun waktu 1 (satu) tahun yang sesuai dengan Tujuan dan Sasaran Rencana Pembangunan Daerah Tahun 2024-2026.

Tujuan disusunnya Rencana Kerja Dinas Kesehatan adalah sebagai bahan pedoman penyusunan RKPD Kabupaten Kudus Tahun 2024 Bidang Kesehatan. Rencana Kerja Dinas Kesehatan ini disusun dengan memperhatikan target pencapaian indikator kinerja dan diharapkan sudah mengakomodir hasil Musyawarah Perencanaan dan Pembangunan (Musrenbang) tingkat kecamatan.

1.4. Sistematika Penulisan

Sistematika penyusunan Renja Perangkat Daerah adalah sebagai berikut:

RENCANA KERJA (RENJA) DINAS KESEHATAN TAHUN 2024

BAB I PENDAHULUAN

- 1.1. Latar Belakang
- 1.2. Landasan Hukum
- 1.3. Maksud dan Tujuan
- 1.4. Sistematika Penulisan

BAB II EVALUASI PELAKSANAAN RENCANA KERJA DINAS KESEHATAN TAHUN 2022

- 2.1. Evaluasi Pelaksanaan Rencana Kerja Dinas Kesehatan Tahun 2022 dan Capaian Renstra Dinas Kesehatan
- 2.2. Analisis Kinerja Pelayanan Dinas Kesehatan
- 2.3. Isu-Isu Penting Penyelenggaraan Tugas dan Fungsi Dinas Kesehatan
- 2.4. Reviu terhadap Rancangan Awal RKPD
- 2.5. Penelaahan Usulan Program dan Kegiatan Masyarakat

BAB III TUJUAN DAN SASARAN DINAS KESEHATAN

- 3.1. Telaahan terhadap Kebijakan Nasional
- 3.2. Tujuan dan Sasaran Renja Dinas Kesehatan
- 3.3. Program dan Kegiatan

BAB IV RENCANA KERJA DAN PENDANAAN DINAS KESEHATAN

BAB IV PENUTUP

BAB II

EVALUASI PELAKSANAAN RENJA DINAS KESEHATAN TAHUN 2022

Untuk penilaian keberhasilan/ kegagalan pencapaian sasaran strategis dan keberhasilan/ kegagalan capaian indikator kinerja, menggunakan kategori penilaian keberhasilan/ kegagalan (berpedoman pada Permendagri Nomor 86 Tahun 2017) sebagai berikut berikut:

1. Capaian indikator kinerja 91% - 100%, predikat sangat tinggi;
2. Capaian indikator kinerja 76% - 90%, predikat tinggi;
3. Capaian indikator kinerja 66% - 75%, predikat sedang;
4. Capaian indikator kinerja 51% - 65 %, predikat rendah;
5. Capaian indikator kinerja \leq 50%, predikat sangat rendah.

2.1 Evaluasi Pelaksanaan Renja Dinas Kesehatan Tahun 2022 dan Capaian Renstra Perangkat Daerah

a. Realisasi program/kegiatan yang tidak memenuhi target kinerja hasil/ keluaran yang direncanakan

Realisasi keluaran dengan capaian kinerja sangat rendah sampai dengan sedang (kurang dari 76%) adalah sebagai berikut:

- 1) Program Penunjang Urusan Pemerintahan Daerah Kabupaten/Kota
 - a) Jumlah makanan dan minuman rapat/pegawai/tamu yang tersedia (74,01%), direalisasikan sesuai dengan kebutuhan;
 - b) Jumlah perjalanan dinas rapat koordinasi dan konsultasi yang tersedia (65,63%), direalisasikan sesuai dengan kebutuhan;
 - c) Jumlah pembelian BBM/ minyak pelumas (75%), direalisasikan sesuai dengan kebutuhan;
- 2) Program Pemenuhan Upaya Kesehatan Perorangan dan Upaya Kesehatan Masyarakat
 - a) Jumlah usia produktif yang mendapatkan pelayanan kesehatan sesuai standar (48,02%);
 - b) Jumlah usia lanjut yang mendapatkan pelayanan kesehatan sesuai standar (74,69%);
 - c) Jumlah penderita hipertensi yang mendapatkan pelayanan kesehatan sesuai standar (52,04%);
 - d) Jumlah orang terduga tuberculosis yang mendapatkan pelayanan kesehatan sesuai standar (72,91%);
 - e) Jumlah penderita ODGJ berat yang mendapat pelayanan kesehatan sesuai standar (72,85%);
- 3) Program Peningkatan Kapasitas Sumber Daya Manusia Kesehatan

- a) Jumlah tenaga kesehatan yang memenuhi syarat perizinan (30%), cakupan sesuai dengan jumlah tenaga kesehatan yang mengajukan perizinan dibandingkan dengan estimasi sasaran satu tahun;
- 4) Program Sediaan Farmasi, Alat Kesehatan dan Makanan Minuman
 - a) Jumlah Industri rumah tangga yang dilakukan pembinaan dan sertifikasi (60%), cakupan sesuai dengan jumlah IRT yang mengikuti pembinaan serta mengajukan sertifikasi perizinan dibandingkan dengan estimasi sasaran satu tahun;
 - b) Jumlah pemeriksaan produk makanan minuman yang beredar (60%), cakupan sesuai dengan jumlah IRT yang mengajukan perizinan dan dilakukan pemeriksaan produk dibandingkan dengan estimasi sasaran satu tahun;
- 5) Program Pemberdayaan Masyarakat Bidang Kesehatan
 - a) Jumlah publikasi kampanye Gerakan Masyarakat Hidup Sehat (Germas) dengan capaian kinerja sebesar 66,67%;
 - b) Jumlah media publikasi promosi Kesehatan dengan capaian kinerja sebesar 75%.

b. Realisasi program/ kegiatan yang telah memenuhi target kinerja hasil/ keluaran yang direncanakan

Berikut indikator kinerja sub kegiatan yang tercapai dengan kategori tinggi dan sangat tinggi (lebih dari 75%, sampai dengan 100%):

- 1) Program Penunjang Urusan Pemerintahan Daerah Kabupaten/Kota
 - a) Jumlah dokumen perencanaan yang tersusun (90,91%);
 - b) Jumlah dokumen laporan evaluasi kinerja yang tersusun (100%);
 - c) Jumlah penyediaan gaji dan tunjangan bagi ASN (100%);
 - d) Jumlah penyediaan honor bagi pengelola dan pelaksana kegiatan/ keuangan (100%);
 - e) Jumlah dokumen penatausahaan keuangan yang tersusun (100%);
 - f) Jumlah ASN yang mengikuti pelatihan/ diklat teknis/ fungsional (100%);
 - g) Jumlah belanja komponen listrik/ penerangan bangunan kantor (100%);
 - h) Jumlah alat tulis, peralatan dan perlengkapan kantor yang tersedia (100%);
 - i) Jumlah belanja peralatan rumah tangga (100%);
 - j) Jumlah Alat/Bahan untuk Kegiatan Kantor yang tersedia (100%);
 - k) Jumlah cetak dan penggandaan (100%);
 - l) Jumlah bahan bacaan (koran/ majalah) dan perundang-

- undangan yang tersedia (100%);
 - m) Jumlah pengadaan mebel (100%);
 - n) Tersedianya jasa surat menyurat, jasa paket/ pengiriman (100%);
 - o) Tersedianya biaya telepon, internet, air dan listrik (100%);
 - p) Jumlah jasa servis peralatan dan perlengkapan kantor (100%);
 - q) Tersedianya honor tenaga pelaksana kegiatan. PHD dan tenaga kebersihan (100%);
 - r) Jumlah pemeliharaan dan perizinan kendaraan dinas/operasional (100%);
 - s) Jumlah pembelian BBM/ minyak pelumas (75%);
 - t) Jumlah pemeliharaan rutin gedung kantor (pemeliharaan gedung DKK daan sewa tanah Pusk/ Pustu) sebesar 100%;
 - u) Jumlah jasa servis peralatan dan perlengkapan gedung kantor (100%);
- 2) Program Pemenuhan Upaya Kesehatan Perorangan dan Upaya Kesehatan Masyarakat
- a) Jumlah pemeliharaan/rehabilitasi Puskesmas (100%);
 - b) Jumlah pengadaan alat antropometri (100%);
 - c) Jumlah pengadaan sarana air bersih (100%);
 - d) Jumlah pengadaan set laboratorium (100%);
 - e) Jumlah pengadaan alat telekonsultasi USG 2D Digital (100%);
 - f) Jumlah pengadaan sistem informasi penguatan penurunan AKI AKB (100%);
 - g) Jumlah penyediaan alat Labkes (100%);
 - h) Jumlah pengadaan obat (100%);
 - i) Jumlah pengadaan bahan habis pakai/ reagen (100%);
 - j) Terlaksananya kegiatan P3K dan pemeliharaan PSC 119 (100%);
 - k) Jumlah pemeliharaan rutin/ berkala alat kesehatan alat penunjang medik (100%);
 - l) Jumlah pelaksanaan monitoring distribusi alkes, obat, vaksin dan BMHP (100%)
 - m) Jumlah ibu hamil yang mendapatkan pelayanan kesehatan sesuai standar (95,39%);
 - n) Jumlah ibu bersalin yang mendapatkan pelayanan kesehatan sesuai standar kesehatan (100%);
 - o) Jumlah bayi baru lahir yang mendapatkan pelayanan kesehatan sesuai standar (99,02%);
 - p) Jumlah balita yang mendapatkan pelayanan kesehatan sesuai standar (91,02%);
 - q) Jumlah siswa usia pendidikan dasar yang mendapatkan pelayanan kesehatan (91,58%);
 - r) Jumlah penderita Diabetes Melitus yang mendapatkan

- pelayanan kesehatan sesuai standar (92,24%);
- s) Jumlah orang dengan risiko terinfeksi HIV yang mendapat pelayanan kesehatan sesuai standar (97,81%);
 - t) Jumlah Kejadian Luar Biasa (KLB) yang ditanggulangi kurang dari 24 jam (100%);
 - u) Jumlah ibu hamil KEK yang mendapat makanan tambahan (100%);
 - v) Jumlah balita kurus yang yang mendapat makanan tambahan (100%);
 - w) Jumlah bayi usia kurang dari 6 bulan yang mendapat ASI eksklusif (100%);
 - x) Jumlah ibu hamil yang mendapat Tablet Tambah Darah (100%);
 - y) Jumlah remaja putri yang mendapat Tablet Tambah Darah (100%);
 - z) Jumlah pemberian PMT penyandang status sosial (100%);
 - aa) Jumlah pemberian PMT Penyuluhan Rumah Gizi (100%);
 - bb) Jumlah pekerja/ calon jamaah haji/ anak sekolah yang dilakukan pengukuran/ tes kebugaran (100%);
 - cc) Jumlah Tempat Fasilitas Umum (TFU) yang memenuhi syarat Kesehatan (100%);
 - dd) Jumlah tenaga promosi kesehatan yang mengikuti pelatihan media promosi Kesehatan (100%);
 - ee) Jumlah sosialisasi kampanye Gerakan Masyarakat Hidup Sehat (Germas) sebesar 100%;
 - ff) Jumlah Pembinaan Kesehatan Tradisional dan Akupuntur (100%);
 - gg) Jumlah Kejadian Luar Biasa (KLB) yang ditanggulangi kurang dari 24 jam (100%);
 - hh) Jumlah masyarakat yang memperoleh jaminan kesehatan (95%);
 - ii) Jumlah Puskesmas yang melaksanakan pelayanan kesehatan pada orang dengan masalah NAPZA (100%);
 - jj) Jumlah pengambilan dan pengiriman spesimen penyakit (100%);
 - kk) Jumlah desa/ kelurahan yang melaksanakan STBM (100%);
 - ll) Jumlah puskesmas yang dilakukan penilaian reakreditasi (100%);
 - mm) Jumlah bayi umur 0-11 bulan yang yang mendapatkan Imunisasi Dasar Lengkap (IDL) sebesar 100%;
 - nn) Jumlah desa/ kelurahan yang terpenuhi cakupan UCI (100%);
 - oo) Jumlah Kejadian Luar Biasa (KLB) yang ditanggulangi kurang dari 24 jam (100%);

- pp) Jumlah dokumen informasi kesehatan (100%);
 - qq) Pembayaran jasa jaringan internet Sistem Informasi Kesehatan (SIK) sebesar 100%;
 - rr) Jumlah Perjanjian Kerja Sama (PKS) dengan Rumah Sakit
- 3) Program Peningkatan Kapasitas Sumber Daya Manusia Kesehatan
- a) Jumlah praktik mandiri dokter, perawat, bidan, terapis yang memenuhi izin sesuai standar (87,72%);
 - b) Jumlah tenaga kesehatan non PNS untuk melaksanakan pelayanan sesuai standar (100%);
 - c) Terlaksananya koordinasi dan monitoring tenaga kesehatan non PNS (100%);
 - d) Jumlah dokumen pemetaan rencana kebutuhan tenaga kesehatan (100%);
 - e) Jumlah pelaksanaan uji kompetensi tenaga kesehatan ASN di lingkup dinas kesehatan, UPT/ UPTD dan RSUD (100%);
- 4) Program Sediaan Farmasi, Alat Kesehatan dan Makanan Minuman
- a) Terlaksananya kegiatan pengawasan/ pemeriksaan Tempat Pengelolaan Makanan (TPM) 96,91%;
 - b) Terlaksananya pengawasan/ pemeriksaan pada makanan jajanan dan sentra makanan jajanan (100%);
- 5) Program Pemberdayaan Masyarakat Bidang Kesehatan
- a) Jumlah desa/ kelurahan yang dilakukan pembinaan kader kesehatan untuk meningkatkan peran serta kader (100%);
 - b) Jumlah tenaga promosi kesehatan yang mengikuti pelatihan pengelolaan media sosial institusi dan teknologi informasi (100%);
 - c) Jumlah jenis media publikasi promosi kesehatan (75%);
 - d) Jumlah media publikasi promosi kesehatan (75%);
 - e) Jumlah desa siaga aktif mandiri (100%);

c. Faktor-faktor penyebab tidak tercapainya, terpenuhinya atau melebihi target kinerja program/ kegiatan

Faktor-faktor penyebab tidak tercapainya target kinerja program/kegiatan adalah :

- 1) masih kurangnya perencanaan yang matang dalam penyusunan rencana kerja untuk tahun yang bersangkutan seperti target sasaran sehingga target kinerja tidak dapat dicapai sesuai harapan;
- 2) penyusunan kegiatan yang sama tapi beda sumber dana sehingga tidak bisa disealisasikan semua.

d. Implikasi yang timbul terhadap target capaian program Renstra Perangkat Daerah

Dari program dan kegiatan yang telah dilaksanakan oleh Dinas Kesehatan Kabupaten Kudus, implikasi yang timbul adalah adanya peningkatan dedikasi sumber daya manusia dalam melaksanakan program/ kegiatan apabila target telah tercapai dan peningkatan kasus/masalah kesehatan di masyarakat apabila target belum tercapai. Namun tidak semua indikator yang belum tercapai secara langsung berdampak pada peningkatan kasus/masalah kesehatan di masyarakat.

Implikasi yang timbul terhadap capaian program Renstra Dinas Kesehatan antara lain adalah :

- 1) Kasus penyakit DBD masih dimungkinkan terjadi di setiap tahun;
- 2) Kematian ibu dan bayi cenderung meningkat, khususnya dengan adanya penyakit penyerta yang menjadi salah satu penyebab terbesar risiko kematian pada ibu hamil dan bersalin;
- 3) Perlu upaya yang lebih maksimal dalam persiapan penilaian reakreditasi puskesmas untuk meningkatkan status akreditasi yang didapatkan sebelumnya;
- 4) Indeks Keluarga Sehat (IKS) meskipun sudah ada peningkatan dibanding tahun sebelumnya namun belum mencapai target;
- 5) Kegiatan dengan indikator kinerja tercapai 100% tetap akan dialokasikan anggaran karena merupakan kegiatan rutin yang mendukung program nasional dan Kementerian Kesehatan.

e. Kebijakan/ tindakan perencanaan dan penganggaran yang perlu diambil untuk mengatasi faktor-faktor penyebab tersebut

- 1) Mengoptimalkan peran PSC 119 untuk melayani ibu hamil berisiko;
- 2) Melakukan penjarangan kasus anemia dan KEK (Kekurangan Energi Kronis) sejak remaja, calon pengantin dan WUS (wanita usia subur) dan memberikan tablet tambah darah bagi remaja, calon pengantin dan WUS;
- 3) Melaksanakan pendampingan dan pembinaan Mutu dan Akreditasi Pelayanan Kesehatan pada Puskesmas secara rutin;
- 4) Meningkatkan koordinasi dan pemahaman tugas sangat perlu guna penyeimbangan dalam pelaksanaan program/kegiatan yang terarah serta relevansi antara program dan pagu anggaran yang tersedia;
- 5) Proses perencanaan dilaksanakan pada awal tahun anggaran sehingga pelaksanaan sesuai dengan rencana operasional kegiatan yang telah dilaksanakan;
- 6) Peningkatan upaya monitoring dan evaluasi terhadap

pelaksanaan kegiatan pada Dinas Kesehatan Kabupaten Kudus.

Berikut Rekapitulasi Evaluasi Hasil Pelaksanaan Renja dan Pencapaian Renstra pada Dinas Kesehatan Kabupaten Kudus sampai dengan Tahun 2022:

Tabel 2.1

Evaluasi Pelaksanaan Renja Dinas Kesehatan Kabupaten Kudus Tahun 2022 dan Capaian Renstra Dinas Kesehatan Kabupaten Kudus

Kode	Program / Kegiatan / Sub Kegiatan	Indikator Kinerja Program (Outcome) / Kegiatan (Output) / Sub Kegiatan		Target Kinerja Capaian Program (Renstra Perangkat Daerah) Tahun 2023	Realisasi Target Kinerja Hasil Program dan Keluaran Kegiatan s.d Tahun 2021	Target dan Realisasi Kinerja Program dan Kegiatan Tahun 2022						Target Program dan Kegiatan (Renja Perangkat Daerah) Tahun 2023	Perkiraan Realisasi Capaian Target Renstra Perangkat Daerah s.d. Tahun Berjalan (2023)	
						Target Renja Perangkat Daerah Tahun 2022		Realisasi Renja Perangkat Daerah Tahun 2022		Tingkat Realisasi (%)			Realisasi Capaian Program dan Kegiatan s.d Tahun 2023	Tingkat Capaian Realisasi Target Renstra (%)
1	2	3		4	5	6		7		8		9	10	11
						K	Rp.	K	Rp.	K	Rp.			
X.XX.01	PROGRAM PENUNJANG URUSAN PEMERINTAHAN DAERAH KABUPATEN/KOTA						18.873.539		17.168.435		90,97			
		Indeks kepuasan masyarakat atas kinerja perangkat daerah (DKK)	Indeks	85	95	84		94		112		85	91	107,52
X.XX.01.2.01	Perencanaan, Penganggaran, dan Evaluasi Kinerja Perangkat Daerah						136.855		95.438		69,74			
		Jumlah dokumen perencanaan , evaluasi dan pelaporan capaian kinerja	dokumen	18	18	18		17		94		18	18	98,15
X.XX.01.2.01.01	Penyusunan Dokumen Perencanaan Perangkat Daerah						72.856		43.029		59,06			
		Jumlah dokumen perencanaan yang tersusun(Renstra, Renja, RKPD, KUA PPAS, RKA,PTP, Rencana Aksi, PK, RTP)	dokumen	7	11	11		10		91		7	9	133,33
X.XX.01.2.01.07	Evaluasi Kinerja Perangkat Daerah						64.000		52.410		81,89			
		Jumlah dokumen laporan evaluasi kinerja yang tersusun	laporan	6	7	7		7		100		6	7	111,11
X.XX.01.2.02	Administrasi Keuangan Perangkat Daerah						15.059.610		13.866.516		92,08			
		Jumlah dokumen administrasi keuangan	dokumen	12	7	7		7		100		12	9	72,22

Kode	Program / Kegiatan / Sub Kegiatan	Indikator Kinerja Program (Outcome) / Kegiatan (Output) / Sub Kegiatan		Target Kinerja Capaian Program (Renstra Perangkat Daerah) Tahun 2023	Realisasi Target Kinerja Hasil Program dan Keluaran Kegoatan s.d Tahun 2021	Target dan Realisasi Kinerja Program dan Kegiatan Tahun 2022						Target Program dan Kegiatan (Renja Perangkat Daerah) Tahun 2023	Perkiraan Realisasi Capaian Target Renstra Perangkat Daerah s.d. Tahun Berjalan (2023)	
						Target Renja Perangkat Daerah Tahun 2022		Realisasi Renja Perangkat Daerah Tahun 2022		Tingkat Realisasi (%)			Realisasi Capaian Program dan Kegiatan s.d Tahun 2023	Tingkat Capaian Realisasi Target Renstra (%)
1	2	3		4	5	6		7		8		9	10	11
						K	Rp.	K	Rp.	K	Rp.			
X.XX.01.2.02.01	Penyediaan Gaji dan Tunjangan ASN						14.853.425		13.709.148		92,30			
		Jumlah penyediaan gaji dan tunjangan bagi ASN	orang/bulan	10430	10260	1260		1260		100		10430	7317	70,15
X.XX.01.2.02.02	Penyediaan Administrasi Pelaksanaan Tugas ASN						178.500		138.208		77,43			
		Jumlah Dokumen Hasil Penyediaan Administrasi Pelaksanaan Tugas ASN	dokumen	12	12	12		12		100			8	66,67
X.XX.01.2.02.03	Pelaksanaan Penatausahaan dan Pengujian/Verifikasi Keuangan SKPD						27.685		19.160		69,21			
		Jumlah Dokumen Penatausahaan dan Pengujian/ Verifikasi Keuangan SKPD	dokumen	12	7	7		7		100		12	9	72,22
X.XX.01.2.05	Administrasi Kepegawaian Perangkat Daerah						200.000		137.500		68,75			
		Jumlah ASN yang meningkat kompetensinya	orang	15	0	40		40		100		15	18	122,22
X.XX.01.2.05.09	Pendidikan dan Pelatihan Pegawai Berdasarkan Tugas dan Fungsi						200.000		137.500		68,75			#DIV/0!
		Jumlah Pegawai Berdasarkan Tugas dan Fungsi yang Mengikuti Pendidikan dan Pelatihan	orang	15	0	40		40		100		15		0,00
X.XX.01.2.06	Administrasi Umum Perangkat Daerah						243.787		180.906		74,21			
		Jumlah laporan pengelolaan administrasi umum	laporan	7	7	12		12		100		7	9	123,81
X.XX.01.2.06.01	Penyediaan Komponen Instalasi Listrik/Penerangan Bangunan Kantor						6.000		6.000		100,00			

Kode	Program / Kegiatan / Sub Kegiatan	Indikator Kinerja Program (Outcome) / Kegiatan (Output) / Sub Kegiatan		Target Kinerja Capaian Program (Renstra Perangkat Daerah) Tahun 2023	Realisasi Target Kinerja Hasil Program dan Keluaran Kegoatan s.d Tahun 2021	Target dan Realisasi Kinerja Program dan Kegiatan Tahun 2022						Target Program dan Kegiatan (Renja Perangkat Daerah) Tahun 2023	Perkiraan Realisasi Capaian Target Renstra Perangkat Daerah s.d. Tahun Berjalan (2023)	
						Target Renja Perangkat Daerah Tahun 2022		Realisasi Renja Perangkat Daerah Tahun 2022		Tingkat Realisasi (%)			Realisasi Capaian Program dan Kegiatan s.d Tahun 2023	Tingkat Capaian Realisasi Target Renstra (%)
1	2	3		4	5	6		7		8		9	10	11
						K	Rp.	K	Rp.	K	Rp.			
		Jumlah Paket Komponen Instalasi Listrik/Penerangan Bangunan Kantor yang Disediakan	Paket	5	14	5		5		100		5	8	160,00
X.XX.01.2.06.02	Penyediaan Peralatan dan Perlengkapan Kantor						17.350		17.116		98,65			
		Jumlah peralatan dan perlengkapan kantor yang disediakan	paket	20	13	20		20		100		2	12	58,33
X.XX.01.2.06.03	Penyediaan Peralatan Rumah Tangga						15.606		10.950		70,17			
		Jumlah Peralatan Rumah Tangga yang Disediakan	Paket	5	19	3		3		100		5	9	180,00
X.XX.01.2.06.04	Penyediaan Bahan Logistik Kantor						89.362		64.569		72,26			
		Jumlah Bahan Logistik Kantor yang Disediakan	Paket	2	2	27		27		100		2	10	516,67
X.XX.01.2.06.05	Penyediaan Barang Cetak dan Penggandaan						20.721		19.639		94,78			
		Jumlah Barang Cetak dan Penggandaan yang Disediakan	paket	4	6	7		7		100		4	6	141,67
X.XX.01.2.06.06	Penyediaan Bahan Bacaan dan Peraturan Perundang-undangan						4.200		4.200		100,00			
		Jumlah Dokumen Bahan Bacaan dan Peraturan Perundang-Undangan yang Disediakan	dokumen	10	12	6		6		100		10	9	93,33
X.XX.01.2.06.09	Penyelenggaraan Rapat Koordinasi dan Konsultasi SKPD						90.548		58.432		64,53			

Kode	Program / Kegiatan / Sub Kegiatan	Indikator Kinerja Program (Outcome) / Kegiatan (Output) / Sub Kegiatan		Target Kinerja Capaian Program (Renstra Perangkat Daerah) Tahun 2023	Realisasi Target Kinerja Hasil Program dan Keluaran Kegiatan s.d Tahun 2021	Target dan Realisasi Kinerja Program dan Kegiatan Tahun 2022						Target Program dan Kegiatan (Renja Perangkat Daerah) Tahun 2023	Perkiraan Realisasi Capaian Target Renstra Perangkat Daerah s.d. Tahun Berjalan (2023)	
						Target Renja Perangkat Daerah Tahun 2022		Realisasi Renja Perangkat Daerah Tahun 2022		Tingkat Realisasi (%)			Realisasi Capaian Program dan Kegiatan s.d Tahun 2023	Tingkat Capaian Realisasi Target Renstra (%)
1	2	3		4	5	6		7		8		9	10	11
						K	Rp.	K	Rp.	K	Rp.			
		Jumlah Laporan Penyelenggaraan Rapat Koordinasi dan Konsultasi SKPD	Laporan	100	43	96		63		66		100	69	68,67
X.XX.01.2.08	Penyediaan Jasa Penunjang Urusan Pemerintahan Daerah						2.531.786		2.265.543		89,48			
		Jumlah laporan pengelolaan penyediaan jasa penunjang pada Dinas	laporan	4	6	12 b		12		100		4	7	183,33
X.XX.01.2.08.01	Penyediaan Jasa Surat Menyurat						3.250		3.000		92,31			
		Jumlah Penyediaan Jasa Surat Menyurat	Laporan	12	6	12		12		100		12	10	83,33
X.XX.01.2.08.02	Penyediaan Jasa Komunikasi, Sumber Daya Air dan Listrik						492.876		410.275		83,24			
		Jumlah Laporan Penyediaan Jasa Komunikasi, Sumber Daya Air dan Listrik yang Disediakan	Laporan	12	12	12		12		100		12	12	100,00
X.XX.01.2.08.03	Penyediaan Jasa Peralatan dan Perlengkapan Kantor						24.321		24.173		99,39			
		Jumlah Penyediaan Jasa Peralatan dan Perlengkapan Kantor yang Disediakan	laporan	12	12	46		46		100		12	23	194,44
X.XX.01.2.08.04	Penyediaan Jasa Pelayanan Umum Kantor						2.011.339		1.828.095		90,89			
		Jumlah Penyediaan Jasa Pelayanan Umum Kantor yang Disediakan	Orang	57	57	57		57		100		57	57	100,00

Kode	Program / Kegiatan / Sub Kegiatan	Indikator Kinerja Program (Outcome) / Kegiatan (Output) / Sub Kegiatan		Target Kinerja Capaian Program (Renstra Perangkat Daerah) Tahun 2023	Realisasi Target Kinerja Hasil Program dan Keluaran Kegoatan s.d Tahun 2021	Target dan Realisasi Kinerja Program dan Kegiatan Tahun 2022						Target Program dan Kegiatan (Renja Perangkat Daerah Tahun 2023)	Perkiraan Realisasi Capaian Target Renstra Perangkat Daerah s.d. Tahun Berjalan (2023)	
						Target Renja Perangkat Daerah Tahun 2022		Realisasi Renja Perangkat Daerah Tahun 2022		Tingkat Realisasi (%)			Realisasi Capaian Program dan Kegiatan s.d Tahun 2023	Tingkat Capaian Realisasi Target Renstra (%)
1	2	3		4	5	6		7		8		9	10	11
						K	Rp.	K	Rp.	K	Rp.			
X.XX.01.2.09	Pemeliharaan Barang Milik Daerah Penunjang Urusan Pemerintahan Daerah						701.500		622.532		88,74			
		Jumlah laporan pengelolaan pemeliharaan barang milik daerah pada Dinas Kesehatan	laporan	4	4	12		12		100		4	7	166,67
X.XX.01.2.09.02	Penyediaan Jasa Pemeliharaan, Biaya Pemeliharaan, Pajak, dan Perizinan Kendaraan Dinas Operasional atau Lapangan						273.500		206.087		75,35			
		Jumlah pemeliharaan dan perizinan kendaraan dinas/ operasional	Unit	50	41	33		33		100		50	41	82,67
X.XX.01.2.09.09	Pemeliharaan/Rehabilitasi Gedung Kantor dan Bangunan Lainnya						417.450		405.946		97,24			
		Jumlah Gedung Kantor dan Bangunan Lainnya yang Dipelihara/Direhabilitasi	Lokasi	50		50		50		100		50	33	66,67
X.XX.01.2.09.10	Pemeliharaan/Rehabilitasi Sarana dan Prasarana Gedung Kantor atau Bangunan Lainnya						10.550		10.500		99,53			
		Jumlah servis peralatan dan perlengkapan gedung kantor	unit	78		26		26		100			26	33,33
1.02.02	PROGRAM PEMENUHAN UPAYA KESEHATAN PERORANGAN DAN UPAYA KESEHATAN MASYARAKAT						95.003.999		71.008.225		74,74			
		Cakupan pelayanan pengendalian penyakit		1	75	1		73		73		1	50	4964,67

Kode	Program / Kegiatan / Sub Kegiatan	Indikator Kinerja Program (Outcome) / Kegiatan (Output) / Sub Kegiatan		Target Kinerja Capaian Program (Renstra Perangkat Daerah) Tahun 2023	Realisasi Target Kinerja Hasil Program dan Keluaran Kegiatan s.d Tahun 2021	Target dan Realisasi Kinerja Program dan Kegiatan Tahun 2022						Target Program dan Kegiatan (Renja Perangkat Daerah) Tahun 2023	Perkiraan Realisasi Capaian Target Renstra Perangkat Daerah s.d. Tahun Berjalan (2023)	
						Target Renja Perangkat Daerah Tahun 2022		Realisasi Renja Perangkat Daerah Tahun 2022		Tingkat Realisasi (%)			Realisasi Capaian Program dan Kegiatan s.d Tahun 2023	Tingkat Capaian Realisasi Target Renstra (%)
1	2	3		4	5	6		7		8		9	10	11
						K	Rp.	K	Rp.	K	Rp.			
		Cakupan pelayanan kesehatan masyarakat		1	93	1		95		95		1	63	6313,33
		Cakupan desa/kelurahan Universal Child Immunization (UCI) dan Imunisasi Dasar Lengkap (IDL)		1	100	1		100		100		1	67	6700,00
		Prevalensi stunting (pendek dan sangat pendek) pada anak dibawah dua tahun		0	18	0		6		169		0	8	4375,93
		Cakupan pelayanan dan sumber daya kesehatan	persen	93								93	31	33,33
1.02.02.2.01	Penyediaan Fasilitas Pelayanan Kesehatan untuk UKM dan UKP Kewenangan Daerah Kabupaten/Kota						26.201.231		23.423.402		89,40			
		Jumlah penyediaan fasilitas pelayanan kesehatan	Unit	19	19	20		20		100		19	19	101,75
1.02.02.2.01.09	Rehabilitasi dan Pemeliharaan Puskesmas						11.131.691		10.016.990		89,99			
		Jumlah pemeliharaan/rehabilitasi Puskesmas/ Pustu	Unit	1	7	6		6		100		1	5	466,67
1.02.02.2.01.13	Pengadaan Prasarana dan Pendukung Fasilitas Pelayanan Kesehatan						2.764.415		2.615.380		94,61			
		Jumlah Prasarana dan Pendukung Fasilitas Pelayanan Kesehatan	Unit	8	7	1		1		100		8	5	66,67

Kode	Program / Kegiatan / Sub Kegiatan	Indikator Kinerja Program (Outcome) / Kegiatan (Output) / Sub Kegiatan		Target Kinerja Capaian Program (Renstra Perangkat Daerah) Tahun 2023	Realisasi Target Kinerja Hasil Program dan Keluaran Kegoatan s.d Tahun 2021	Target dan Realisasi Kinerja Program dan Kegiatan Tahun 2022						Target Program dan Kegiatan (Renja Perangkat Daerah) Tahun 2023	Perkiraan Realisasi Capaian Target Renstra Perangkat Daerah s.d. Tahun Berjalan (2023)	
						Target Renja Perangkat Daerah Tahun 2022		Realisasi Renja Perangkat Daerah Tahun 2022		Tingkat Realisasi (%)			Realisasi Capaian Program dan Kegiatan s.d Tahun 2023	Tingkat Capaian Realisasi Target Renstra (%)
1	2	3		4	5	6		7		8		9	10	11
						K	Rp.	K	Rp.	K	Rp.			
1.02.02.2.01.14	Pengadaan Alat Kesehatan/Alat Penunjang Medik Fasilitas Pelayanan Kesehatan						4.013.268		3.650.650		90,96			
		Jumlah Alat Kesehatan/Alat Penunjang Medik Fasilitas Pelayanan Kesehatan yang Disediakan	Unit	20	15	1		1		100		20	12	60,00
1.02.02.2.01.16	Pengadaan Obat, Vaksin						1.715.571		1.299.960		75,77			
		Jumlah Obat dan Vaksin yang Disediakan	jenis	6		3		3		100		6	3	50,00
1.02.02.2.01.17	Pengadaan Bahan Habis Pakai						6.308.644		5.616.148		89,02			
		Jumlah Bahan Habis Pakai yang Disediakan	jenis	15	10	4		4		100		15	10	64,44
1.02.02.2.01.19	Pemeliharaan Prasarana dan Pendukung Fasilitas Pelayanan Kesehatan						226.517		201.300		88,87			
		Terlaksananya kegiatan P3K dan pemeliharaan PSC 119	bulan	12		12		12		100		12	8	66,67
1.02.02.2.01.20	Pemeliharaan Rutin dan Berkala Alat Kesehatan/Alat Penunjang Medik Fasilitas Pelayanan Kesehatan						21.125		11.049		52,30			
		Jumlah Alat Kesehatan/Alat Penunjang Medik Fasilitas Layanan Kesehatan yang Terpelihara Sesuai Standar	jenis	10		4		4		100		10	5	46,67

Kode	Program / Kegiatan / Sub Kegiatan	Indikator Kinerja Program (Outcome) / Kegiatan (Output) / Sub Kegiatan		Target Kinerja Capaian Program (Renstra Perangkat Daerah) Tahun 2023	Realisasi Target Kinerja Hasil Program dan Keluaran Kegoatan s.d Tahun 2021	Target dan Realisasi Kinerja Program dan Kegiatan Tahun 2022						Target Program dan Kegiatan (Renja Perangkat Daerah) Tahun 2023	Perkiraan Realisasi Capaian Target Renstra Perangkat Daerah s.d. Tahun Berjalan (2023)	
						Target Renja Perangkat Daerah Tahun 2022		Realisasi Renja Perangkat Daerah Tahun 2022		Tingkat Realisasi (%)			Realisasi Capaian Program dan Kegiatan s.d Tahun 2023	Tingkat Capaian Realisasi Target Renstra (%)
1	2	3		4	5	6		7		8		9	10	11
						K	Rp.	K	Rp.	K	Rp.			
1.02.02.2.01.21	Distribusi Alat Kesehatan, Obat, Vaksin, Bahan Medis Habis Pakai (BMHP), Makanan dan Minuman ke Puskesmas serta Fasilitas Kesehatan Lainnya						20.000		11.925		59,63			
		Jumlah pelaksanaan monitoring distribusi alkes, obat, vaksin dan BMHP	laporan	48		20		20		100		48	23	47,22
1.02.02.2.02	<i>Penyediaan Layanan Kesehatan untuk UKM dan UKP Rujukan Tingkat Daerah Kabupaten/ Kota</i>						67.530.242		47.200.015		69,89			
		<i>Jumlah indikator SPM Bidang Kesehatan yang terpenuhi 100%</i>	indikator	12	8	12		6		50		12	12	100,00
1.02.02.2.02.01	Pengelolaan Pelayanan Kesehatan Ibu Hamil						280.723		161.549		57,55			
		Jumlah ibu hamil yang mendapatkan pelayanan kesehatan sesuai standar	orang	17186	15608	17118		16329		95		17186	16374	95,28
1.02.02.2.02.02	Pengelolaan Pelayanan Kesehatan Ibu Bersalin						288.560		132.753		46,01			
		Jumlah ibu bersalin yang mendapatkan pelayanan kesehatan sesuai standar	Orang	16405	14004	16340		16340		100		16405	15583	94,99
1.02.02.2.02.03	Pengelolaan Pelayanan Kesehatan Bayi Baru Lahir						110.001		106.199		96,54			
		Jumlah bayi baru lahir yang mendapatkan pelayanan kesehatan sesuai standar	bayi	15642	13720	15562		15409		99		15642	9710	62,07
1.02.02.2.02.04	Pengelolaan Pelayanan Kesehatan Balita						82.310		74.426		90,42			

Kode	Program / Kegiatan / Sub Kegiatan	Indikator Kinerja Program (Outcome) / Kegiatan (Output) / Sub Kegiatan		Target Kinerja Capaian Program (Renstra Perangkat Daerah) Tahun 2023	Realisasi Target Kinerja Hasil Program dan Keluaran Kegoatan s.d Tahun 2021	Target dan Realisasi Kinerja Program dan Kegiatan Tahun 2022						Target Program dan Kegiatan (Renja Perangkat Daerah) Tahun 2023	Perkiraan Realisasi Capaian Target Renstra Perangkat Daerah s.d. Tahun Berjalan (2023)	
						Target Renja Perangkat Daerah Tahun 2022		Realisasi Renja Perangkat Daerah Tahun 2022		Tingkat Realisasi (%)			Realisasi Capaian Program dan Kegiatan s.d Tahun 2023	Tingkat Capaian Realisasi Target Renstra (%)
1	2	3		4	5	6		7		8		9	10	11
						K	Rp.	K	Rp.	K	Rp.			
		Jumlah balita yangmendapatkan pelayanan kesehatan sesuai standar	balita	77148	60903	77103		70179		91		77148	69410	89,97
1.02.02.2.02.05	Pengelolaan Pelayanan Kesehatan pada Usia Pendidikan Dasar					60.000		50.326		83,88				
		Jumlah Anak Usia Pendidikan Dasar yang Mendapatkan Pelayanan Kesehatan Sesuai Standar	Orang	45325	23676	41205		37736		92		45325	35.579	78,50
1.02.02.2.02.06	Pengelolaan Pelayanan Kesehatan pada Usia Produktif					58.870		45.359		77,05				
		Jumlah usia produktif yang mendapatkan pelayanan kesehatan sesuai standar	orang	590928	183815	576104		276645		48		590928	350463	59,31
1.02.02.2.02.07	Pengelolaan Pelayanan Kesehatan pada Usia Lanjut					346.100		277.091		80,06				
		Jumlah usia lanjut yangmendapatkan pelayanan kesehatan sesuai standar	orang	357000	44918	88188		65868		75		357000	155929	43,68
1.02.02.2.02.08	Pengelolaan Pelayanan Kesehatan Penderita Hipertensi					47.425		41.919		88,39				
		Jumlah penderita hipertensi yang mendapatkan pelayanan kesehatan sesuai standar	orang	236931	19325	231173		120302		52		236931	236931	100,00

Kode	Program / Kegiatan / Sub Kegiatan	Indikator Kinerja Program (Outcome) / Kegiatan (Output) / Sub Kegiatan		Target Kinerja Capaian Program (Renstra Perangkat Daerah) Tahun 2023	Realisasi Target Kinerja Hasil Program dan Keluaran Kegoatan s.d Tahun 2021	Target dan Realisasi Kinerja Program dan Kegiatan Tahun 2022					Target Program dan Kegiatan (Renja Perangkat Daerah) Tahun 2023	Perkiraan Realisasi Capaian Target Renstra Perangkat Daerah s.d. Tahun Berjalan (2023)		
						Target Renja Perangkat Daerah Tahun 2022		Realisasi Renja Perangkat Daerah Tahun 2022		Tingkat Realisasi (%)		Realisasi Capaian Program dan Kegiatan s.d Tahun 2023	Tingkat Capaian Realisasi Target Renstra (%)	
1	2	3		4	5	6		7		8		9	10	11
						K	Rp.	K	Rp.	K	Rp.			
1.02.02.2.02.09	Pengelolaan Pelayanan Kesehatan Penderita Diabetes Melitus						269.880		229.380		84,99			#DIV/0!
		Jumlah penderita Diabetes Melitus yang mendapatkan pelayanan kesehatan sesuai standar	Orang	18383	19325	17933		16541		92		18383	18383	100,00
1.02.02.2.02.11	Pengelolaan Pelayanan Kesehatan Orang Terduga Tuberkulosis						150.000		123.969		82,65			
		Jumlah orang terduga tuberkulosis yangmendapatkan pelayanan kesehatan sesuai standar	orang	10978	4230	10620		7743		73		10978	10978	100,00
1.02.02.2.02.12	Pengelolaan Pelayanan Kesehatan Orang dengan Risiko Terinfeksi HIV						599.992		459.022		76,50			
		Jumlah orang dengan risiko terinfeksi HIV yang mendapat pelayanan kesehatan sesuai standar	orang	19737	19459	19549		19121		98		19737	19459	98,59
1.02.02.2.02.13	Pengelolaan Pelayanan Kesehatan bagi Penduduk pada Kondisi Kejadian Luar Biasa (KLB)						10.677.260		2.748.907		25,75			
		Jumlah Kejadian Luar Biasa (KLB) yang ditanggulangi kurang dari 24 jam	kejadian	2	2	2		2		100		2	2	100,00
1.02.02.2.02.15	Pengelolaan Pelayanan Kesehatan Gizi Masyarakat						1.486.309		1.064.430		71,62			

Kode	Program / Kegiatan / Sub Kegiatan	Indikator Kinerja Program (Outcome) / Kegiatan (Output) / Sub Kegiatan		Target Kinerja Capaian Program (Renstra Perangkat Daerah) Tahun 2023	Realisasi Target Kinerja Hasil Program dan Keluaran Kegoatan s.d Tahun 2021	Target dan Realisasi Kinerja Program dan Kegiatan Tahun 2022						Target Program dan Kegiatan (Renja Perangkat Daerah Tahun 2023)	Perkiraan Realisasi Capaian Target Renstra Perangkat Daerah s.d. Tahun Berjalan (2023)	
						Target Renja Perangkat Daerah Tahun 2022		Realisasi Renja Perangkat Daerah Tahun 2022		Tingkat Realisasi (%)			Realisasi Capaian Program dan Kegiatan s.d Tahun 2023	Tingkat Capaian Realisasi Target Renstra (%)
1	2	3		4	5	6		7		8		9	10	11
						K	Rp.	K	Rp.	K	Rp.			
		Jumlah pemberian PMT	paket	800	690	895		895		100		800	795	99,38
1.02.02.2.02.16	Pengelolaan Pelayanan Kesehatan Kerja dan Olahraga						231.900		215.085		92,75			
		Jumlah pekerja/ calon jamaah haji/ anak sekolah yang dilakukan pengukuran/ tes kebugaran	orang	680	683	2100		2100		100	680,00		928	136,42
1.02.02.2.02.17	Pengelolaan Pelayanan Kesehatan Lingkungan						154.869		142.595		92,07			
		Jumlah Tempat Fasilitas Umum (TFU) yang memenuhi syarat kesehatan	lokasi	725	710	715		715		100		725	717	98,85
1.02.02.2.02.18	Pengelolaan Pelayanan Promosi Kesehatan						455.000		390.738		85,88			
		Jumlah tenaga promosi kesehatan yang mengikuti pelatihan media promosi kesehatan	orang	32		31		31		100		32	21	65,63
		Jumlah sosialisasi kampanye Gerakan Masyarakat Hidup Sehat (Germas)	kali	12	150	11		11		100		12	58	480,56
1.02.02.2.02.19	Pengelolaan Pelayanan Kesehatan Tradisional, Akupuntur, Asuhan Mandiri, dan Tradisional Lainnya						50.000		43.641		87,28			
		Jumlah Pembinaan Kesehatan Tradisional dan Akupuntur		19	19	19		19		100		19	19	100,00

Kode	Program / Kegiatan / Sub Kegiatan	Indikator Kinerja Program (Outcome) / Kegiatan (Output) / Sub Kegiatan		Target Kinerja Capaian Program (Renstra Perangkat Daerah) Tahun 2023	Realisasi Target Kinerja Hasil Program dan Keluaran Kegoatan s.d Tahun 2021	Target dan Realisasi Kinerja Program dan Kegiatan Tahun 2022						Target Program dan Kegiatan (Renja Perangkat Daerah) Tahun 2023	Perkiraan Realisasi Capaian Target Renstra Perangkat Daerah s.d. Tahun Berjalan (2023)	
						Target Renja Perangkat Daerah Tahun 2022		Realisasi Renja Perangkat Daerah Tahun 2022		Tingkat Realisasi (%)			Realisasi Capaian Program dan Kegiatan s.d Tahun 2023	Tingkat Capaian Realisasi Target Renstra (%)
1	2	3		4	5	6		7		8		9	10	11
						K	Rp.	K	Rp.	K	Rp.			
1.02.02.2.02.20	Pengelolaan Surveilans Kesehatan						227.097		167.037		73,55			
		Jumlah Kejadian Luar Biasa (KLB) yang ditanggulangi kurang dari 24 jam	dokumen	12	9	2		2		100		12	8	63,89
1.02.02.2.02.21	Pengelolaan Pelayanan Kesehatan Orang dengan Masalah Kesehatan Jiwa (ODMK)						35.920		23.500		65,42			
		Jumlah penderita ODGJ berat yang mendapat pelayanan kesehatan sesuai standar		1670	1585	2166		1578		73		1670	1611	96,47
1.02.02.2.02.22	Pengelolaan Pelayanan Kesehatan Jiwa dan NAPZA													
		Terlaksananya pelayanan kesehatan pada orang dengan masalah NAPZA	Puskesmas	19	19	19		19		100		19	19	100,00
1.02.02.2.02.25	Pelayanan Kesehatan Penyakit Menular dan Tidak Menular						967.070		723.600		74,82			
		Jumlah pelayanan kesehatan pada penyakitmenular (kusta, diare, malaria, DBD, dll) dan penyakit tidak menularlainnya	Puskesmas	19	19	19		19		100		19	19	100,00
1.02.02.2.02.26	Pengelolaan Jaminan Kesehatan Masyarakat						50.368.737		39.564.474		78,55			
		Jumlah masyarakat yang memperoleh jaminan kesehatan		95	87	85		94		111		95	92	96,84

Kode	Program / Kegiatan / Sub Kegiatan	Indikator Kinerja Program (Outcome) / Kegiatan (Output) / Sub Kegiatan		Target Kinerja Capaian Program (Renstra Perangkat Daerah) Tahun 2023	Realisasi Target Kinerja Hasil Program dan Keluaran Kegoatan s.d Tahun 2021	Target dan Realisasi Kinerja Program dan Kegiatan Tahun 2022						Target Program dan Kegiatan (Renja Perangkat Daerah Tahun 2023)	Perkiraan Realisasi Capaian Target Renstra Perangkat Daerah s.d. Tahun Berjalan (2023)	
						Target Renja Perangkat Daerah Tahun 2022		Realisasi Renja Perangkat Daerah Tahun 2022		Tingkat Realisasi (%)			Realisasi Capaian Program dan Kegiatan s.d Tahun 2023	Tingkat Capaian Realisasi Target Renstra (%)
1	2	3		4	5	6		7		8		9	10	11
						K	Rp.	K	Rp.	K	Rp.			
1.02.02.2.02.27	Deteksi Dini Penyalahgunaan NAPZA di Fasyankes dan Sekolah						11.970		4.910		41,02			
		Jumlah Puskesmas yang melaksanakan pelayanan kesehatan pada orang dengan masalah NAPZA	Puskesmas	19	19	19		19		100	19,00		19	100,00
1.02.02.2.02.28	Pengambilan dan Pengiriman Spesimen Penyakit Potensial KLB ke Laboratorium Rujukan/Nasional						75.000		60.322		80,43			
		Jumlah pengambilan dan pengiriman spesimen penyakit	paket	12		50		50		100		12	21	172,22
1.02.02.2.02.29	Penyelenggaraan Kabupaten/Kota Sehat						92.250		82.548		89,48			
		Jumlah desa/ kelurahan yang melaksanakan STBM	Desa/ Kel	25	0	0		0		0		25	8	33,33
1.02.02.2.02.35	Pelaksanaan Akreditasi Fasilitas Kesehatan di Kabupaten/Kota						300.000		170.658		56,89			
		Jumlah puskesmas yang dilakukan penilaian reakreditasi	Unit	19	19	19		19		100		19	19	100,00
1.02.02.2.02.36	Investigasi Awal Kejadian Tidak Diharapkan (Kejadian Ikutan Pasca Imunisasi dan Pemberian Obat Massal)						53.000		52.194		98,48			
		Jumlah desa/ kelurahan yang terpenuhi cakupan UCI	desa/ kelurahan	132	132	132		132		100		132	132	100,00

Kode	Program / Kegiatan / Sub Kegiatan	Indikator Kinerja Program (Outcome) / Kegiatan (Output) / Sub Kegiatan		Target Kinerja Capaian Program (Renstra Perangkat Daerah) Tahun 2023	Realisasi Target Kinerja Hasil Program dan Keluaran Kegoatan s.d Tahun 2021	Target dan Realisasi Kinerja Program dan Kegiatan Tahun 2022					Target Program dan Kegiatan (Renja Perangkat Daerah) Tahun 2023	Perkiraan Realisasi Capaian Target Renstra Perangkat Daerah s.d. Tahun Berjalan (2023)		
						Target Renja Perangkat Daerah Tahun 2022		Realisasi Renja Perangkat Daerah Tahun 2022		Tingkat Realisasi (%)		Realisasi Capaian Program dan Kegiatan s.d Tahun 2023	Tingkat Capaian Realisasi Target Renstra (%)	
1	2	3		4	5	6		7		8		9	10	11
						K	Rp.	K	Rp.	K	Rp.			
1.02.02.2.02.37	Pelaksanaan Kewaspadaan Dini dan Respon Wabah						50.000		43.383		86,77			
		Jumlah Kejadian Luar Biasa (KLB) yang ditanggulangi kurang dari 24 jam	kejadian	2	2	2 kejadian		2		100		2	2	100,00
1.02.02.2.03	Penyelenggaraan Sistem Informasi Kesehatan secara Terintegrasi						250.216		233.850		93,46			
		Terlaksananya Pengelolaan Sumber Daya Kesehatan dan Sistem Informasi	lokasi	21	20	20		20		100		21	20	96,83
1.02.02.2.03.01	Pengelolaan Data dan Informasi Kesehatan						22.379		16.284		72,77			
		Jumlah dokumen informasi kesehatan	dokumen	4	4	4		4		100		4	4	100,00
1.02.02.2.03.03	Pengadaan Alat/Perangkat Sistem Informasi Kesehatan dan Jaringan Internet						227.837		217.566		95,49			
		Pembayaran jasa jaringan internet Sistem Informasi Kesehatan (SIK)	bulan	12	12	12		12		100		12	12	100,00
1.02.02.2.04	Penerbitan Izin Rumah Sakit Kelas C, D dan Fasilitas Pelayanan Kesehatan Tingkat Daerah Kabupaten/Kota						1.022.310		150.959		14,77			
		Jumlah Rumah Sakit Tipe C dan D serta klinik yang memenuhi syarat perizinan	lokasi	9	9	9 l		9		100		9	9	100,00

Kode	Program / Kegiatan / Sub Kegiatan	Indikator Kinerja Program (Outcome) / Kegiatan (Output) / Sub Kegiatan		Target Kinerja Capaian Program (Renstra Perangkat Daerah) Tahun 2023	Realisasi Target Kinerja Hasil Program dan Keluaran Kegiatan s.d Tahun 2021	Target dan Realisasi Kinerja Program dan Kegiatan Tahun 2022						Target Program dan Kegiatan (Renja Perangkat Daerah) Tahun 2023	Perkiraan Realisasi Capaian Target Renstra Perangkat Daerah s.d. Tahun Berjalan (2023)	
						Target Renja Perangkat Daerah Tahun 2022		Realisasi Renja Perangkat Daerah Tahun 2022		Tingkat Realisasi (%)			Realisasi Capaian Program dan Kegiatan s.d Tahun 2023	Tingkat Capaian Realisasi Target Renstra (%)
1	2	3		4	5	6		7		8		9	10	11
						K	Rp.	K	Rp.	K	Rp.			
1.02.02.2.04.01	Pengendalian dan Pengawasan serta Tindak Lanjut Pengawasan Perizinan Rumah Sakit Kelas C, D dan Fasilitas Pelayanan Kesehatan Lainnya						15.070		2.533		16,80			
		Jumlah rumah sakit kelas C dan D yang dilakukan pembinaan dan pengawasan dalam rangka perizinan	lokasi	9	9	9		4		44		9	7	81,48
1.02.02.2.04.03	Peningkatan Mutu Pelayanan Fasilitas Kesehatan						997.240		139.034		13,94			
		Jumlah puskesmas yang meningkat status akreditasinya	Puskesmas	19	19	19		19		100		19	19	100,00
1.02.02.2.04.04	Penyiapan Perumusan dan Pelaksanaan Pelayanan Kesehatan Rujukan						10.000		9.392		93,92			
		Jumlah Perjanjian Kerja Sama (PKS) dengan Rumah Sakit untuk pelayanan rujukan	dokumen	7	7	7		7		100		7	7	100,00
1.02.03	PROGRAM PENINGKATAN KAPASITAS SUMBER DAYA MANUSIA KESEHATAN						809.200		594.996		73,53			
		Cakupan pelayanan dan sumber daya kesehatan	persen	92	94	92		97		105		92	94	102,44
1.02.03.2.01	Pemberian Izin Praktik Tenaga Kesehatan di Wilayah Kabupaten/ Kota						19.996		5.369		26,85			
		Jumlah praktek mandiri tenaga kesehatan yang memenuhi syarat perijinan	lokasi	250	160	171		150		88			103	41,33
1.02.03.2.01.01	Pengendalian Perizinan Praktik Tenaga Kesehatan						19.996		5.369		26,85			

Kode	Program / Kegiatan / Sub Kegiatan	Indikator Kinerja Program (Outcome) / Kegiatan (Output) / Sub Kegiatan		Target Kinerja Capaian Program (Renstra Perangkat Daerah) Tahun 2023	Realisasi Target Kinerja Hasil Program dan Keluaran Kegiatan s.d Tahun 2021	Target dan Realisasi Kinerja Program dan Kegiatan Tahun 2022						Target Program dan Kegiatan (Renja Perangkat Daerah) Tahun 2023	Perkiraan Realisasi Capaian Target Renstra Perangkat Daerah s.d. Tahun Berjalan (2023)	
						Target Renja Perangkat Daerah Tahun 2022		Realisasi Renja Perangkat Daerah Tahun 2022		Tingkat Realisasi (%)			Realisasi Capaian Program dan Kegiatan s.d Tahun 2023	Tingkat Capaian Realisasi Target Renstra (%)
1	2	3		4	5	6		7		8		9	10	11
						K	Rp.	K	Rp.	K	Rp.			
		Jumlah praktik mandiri dokter, perawat, bidan , terapis yang memenuhi izin sesuai standar	lokasi	250	160	171		150		88			103	41,33
		Jumlah tenaga kesehatan yang memenuhi syarat perizinan	orang	1400	600	1400		420		30			1020	72,86
1.02.03.2.02	Perencanaan Kebutuhan dan Pendayagunaan Sumberdaya Manusia Kesehatan untuk UKP dan UKM di Wilayah Kabupaten/ Kota						749.205		555.625		74,16			
		Pemenuhan tenaga kesehatan di fasilitas kesehatan	Puskesmas	19	19	19		19		100			19	100,00
1.02.03.2.02.02	Pemenuhan Kebutuhan Sumber Daya Manusia Kesehatan sesuai Standar						738.640		551.338		74,64			
		Jumlah tenaga kesehatan non PNS untuk melaksanakan pelayanan sesuai standar	orang	60	20	20		20		100			60	100,00
1.02.03.2.02.03	Pembinaan dan Pengawasan Sumber Daya Manusia Kesehatan						10.565		4.288		40,58			
		Terlaksananya koordinasi dan monitoring tenaga kesehatan non PNS	kecamatan	9	9	9		9		100			6	66,67
1.02.03.2.03	Pengembangan Mutu dan Peningkatan Kompetensi Teknis Sumber Daya Manusia Kesehatan Tingkat Daerah Kabupaten/ Kota						40.000		34.002		85,01			
		Jenis tenaga kesehatan yang mengikuti pengembangan mutu dan peningkatan kompetensi	jenis	9	9	9		9		100		9	9	100,00

Kode	Program / Kegiatan / Sub Kegiatan	Indikator Kinerja Program (Outcome) / Kegiatan (Output) / Sub Kegiatan		Target Kinerja Capaian Program (Renstra Perangkat Daerah) Tahun 2023	Realisasi Target Kinerja Hasil Program dan Keluaran Kegoatan s.d Tahun 2021	Target dan Realisasi Kinerja Program dan Kegiatan Tahun 2022					Target Program dan Kegiatan (Renja Perangkat Daerah) Tahun 2023	Perkiraan Realisasi Capaian Target Renstra Perangkat Daerah s.d. Tahun Berjalan (2023)		
						Target Renja Perangkat Daerah Tahun 2022		Realisasi Renja Perangkat Daerah Tahun 2022		Tingkat Realisasi (%)		Realisasi Capaian Program dan Kegiatan s.d Tahun 2023	Tingkat Capaian Realisasi Target Renstra (%)	
1	2	3		4	5	6		7		8		9	10	11
						K	Rp.	K	Rp.	K	Rp.			
1.02.03.2.03.01	Pengembangan Mutu dan Peningkatan Kompetensi Teknis Sumber Daya Manusia Kesehatan Tingkat Daerah Kabupaten/Kota						40.000		34.002		85,01			
		Jumlah dokumen pemetaan rencana kebutuhan tenaga kesehatan	dokumen	1	1	1		1		100		1	1	100,00
		Jumlah pelaksanaan uji kompetensi tenaga kesehatan ASN di lingkup dinas kesehatan, UPT/ UPTD dan RSUD	kali	2	2	2		2		100		2	2	100,00
1.02.04	PROGRAM SEDIAAN FARMASI, ALAT KESEHATAN DAN MAKANAN MINUMAN						384.159		227.919		59,33			
		cakupan pelayanan dan sumber daya kesehatan	persen	92	94	91		97		106		92	94	102,44
1.02.04.2.03	<i>Penerbitan Sertifikat Produksi Pangan Industri Rumah Tangga dan Nomor P-IRT sebagai Izin Produksi, untuk Produk Makanan Minuman Tertentu yang dapat Diproduksi oleh Industri Rumah Tangga</i>						161.333		93.230		57,79			
		Jumlah pengelola industri rumah tangga pangan yang memiliki sertifikat penyuluhan keamanan pangan	IRT	120	50	100 IRT		60		60		120	77	63,89

Kode	Program / Kegiatan / Sub Kegiatan	Indikator Kinerja Program (Outcome) / Kegiatan (Output) / Sub Kegiatan		Target Kinerja Capaian Program (Renstra Perangkat Daerah) Tahun 2023	Realisasi Target Kinerja Hasil Program dan Keluaran Kegoatan s.d Tahun 2021	Target dan Realisasi Kinerja Program dan Kegiatan Tahun 2022						Target Program dan Kegiatan (Renja Perangkat Daerah) Tahun 2023	Perkiraan Realisasi Capaian Target Renstra Perangkat Daerah s.d. Tahun Berjalan (2023)	
						Target Renja Perangkat Daerah Tahun 2022		Realisasi Renja Perangkat Daerah Tahun 2022		Tingkat Realisasi (%)			Realisasi Capaian Program dan Kegiatan s.d Tahun 2023	Tingkat Capaian Realisasi Target Renstra (%)
1	2	3		4	5	6		7		8		9	10	11
						K	Rp.	K	Rp.	K	Rp.			
1.02.04.2.03.01	Pengendalian dan Pengawasan serta Tindak Lanjut Pengawasan Sertifikat Produksi Pangan Industri Rumah Tangga dan Nomor P-IRT sebagai Izin Produksi, untuk Produk Makanan Minuman Tertentu yang dapat diproduksi oleh Industri Rumah Tangga						161.333		93.230		57,79			
		Jumlah Industri rumah tangga yang dilakukan pembinaan dan sertifikasi	IRT	120	60	100 IRT		60		60		120	80	66,67
1.02.04.2.04	Penerbitan Sertifikat Laik Higiene Sanitasi Tempat Pengelolaan Makanan (TPM) antara lain Jasa Boga, Rumah Makan/ Restoran dan Depot Air Minum (DAM)						45.860		44.933		97,98			
		Jumlah Tempat Pengelolaan Makanan (TPM) yang memenuhi syarat kesehatan	lokasi	825	700	810		785		97		825	770	93,33
1.02.04.2.04.01	Pengendalian dan Pengawasan serta Tindak Lanjut Pengawasan Penerbitan Sertifikat Laik Higiene Sanitasi Tempat Pengelolaan Makanan (TPM) antara lain Jasa Boga, Rumah Makan/Restoran dan Depot Air Minum (DAM)						45.860		44.933		97,98			
		Jumlah pengawasan/pemeriksaan Tempat Pengelolaan Makanan (TPM)	12 Dokumen			12		12		100		12	12	#DIV/0!

Kode	Program / Kegiatan / Sub Kegiatan	Indikator Kinerja Program (Outcome) / Kegiatan (Output) / Sub Kegiatan		Target Kinerja Capaian Program (Renstra Perangkat Daerah) Tahun 2023	Realisasi Target Kinerja Hasil Program dan Keluaran Kegoatan s.d Tahun 2021	Target dan Realisasi Kinerja Program dan Kegiatan Tahun 2022						Target Program dan Kegiatan (Renja Perangkat Daerah) Tahun 2023	Perkiraan Realisasi Capaian Target Renstra Perangkat Daerah s.d. Tahun Berjalan (2023)	
						Target Renja Perangkat Daerah Tahun 2022		Realisasi Renja Perangkat Daerah Tahun 2022		Tingkat Realisasi (%)			Realisasi Capaian Program dan Kegiatan s.d Tahun 2023	Tingkat Capaian Realisasi Target Renstra (%)
1	2	3		4	5	6		7		8		9	10	11
						K	Rp.	K	Rp.	K	Rp.			
1.02.04.2.05	Penerbitan Stiker Pembinaan pada Makanan Jajanan dan Sentra Makanan Jajanan						20.000		16.905		84,52			
		Jumlah sentra makanan jajanan yang memenuhi syarat kesehatan	lokasi	9	9	9		9		100		9	9	100,00
1.02.04.2.05.01	Pengendalian dan Pengawasan serta tindak lanjut Penerbitan Stiker Pembinaan pada Makanan Jajanan dan Sentra Makanan Jajanan						20.000		16.905		84,52			
		Jumlah Dokumen Hasil Pengendalian dan Pengawasan serta Tindak Lanjut Penerbitan Stiker Pembinaan pada Makanan Jajanan dan Sentra Makanan Jajanan	Dokumen	12	12	9		9		100		12	11	91,67
1.02.04.2.06	Pemeriksaan dan Tindak Lanjut Hasil Pemeriksaan Post Market pada Produksi dan Produk Makanan Minuman Industri Rumah Tangga						156.966		72.852		46,41			
		Jumlah pemeriksaan produk makanan minuman yang beredar	lokasi	60	60	100		60		60		60	60	100,00
1.02.04.2.06.02	Pemeriksaan Post Market pada Produk Makanan- Minuman Industri RumahTangga yang Beredar dan Pengawasan serta Tindak Lanjut Pengawasan						136.975		58.954		43,04			
		Jumlah pemeriksaan produk makanan minuman yang beredar	lokasi	60	60	100 lokasi		60		60		60	60	100,00

Kode	Program / Kegiatan / Sub Kegiatan	Indikator Kinerja Program (Outcome) / Kegiatan (Output) / Sub Kegiatan		Target Kinerja Capaian Program (Renstra Perangkat Daerah) Tahun 2023	Realisasi Target Kinerja Hasil Program dan Keluaran Kegoatan s.d Tahun 2021	Target dan Realisasi Kinerja Program dan Kegiatan Tahun 2022						Target Program dan Kegiatan (Renja Perangkat Daerah) Tahun 2023	Perkiraan Realisasi Capaian Target Renstra Perangkat Daerah s.d. Tahun Berjalan (2023)	
						Target Renja Perangkat Daerah Tahun 2022		Realisasi Renja Perangkat Daerah Tahun 2022		Tingkat Realisasi (%)			Realisasi Capaian Program dan Kegiatan s.d Tahun 2023	Tingkat Capaian Realisasi Target Renstra (%)
1	2	3		4	5	6		7		8		9	10	11
						K	Rp.	K	Rp.	K	Rp.			
	Penyediaan dan Pengelolaan Data Tindak Lanjut Pengawasan Perizinan Industri Rumah Tangga						19.991		13.898		69,52			
		Jumlah penertbitan sertifikasi perizinan Industri Rumah Tangga	lokasi	60	60	100		60		60		60	60	100,00
1.02.05	PROGRAM PEMBERDAYAAN MASYARAKAT BIDANG KESEHATAN						1.253.306		1.134.645		90,53			
		cakupan pelayanan kesehatan masyarakat	persen	100	98	1		95		95		100	98	97,80
1.02.05.2.01	Advokasi, Pemberdayaan, Kemitraan, Peningkatan Peran serta Masyarakat dan Lintas Sektor Tingkat Daerah Kabupaten/ Kota						328.306		283.593		86,38			
		Jumlah desa/ kel yang dilakukan pembinaan kader kesehatan untuk meningkatkan peran serta kader	desa/ kelurahan	132		132		132		100		132	132	100,00
1.02.05.2.01.01	Peningkatan Upaya Promosi Kesehatan, Advokasi, Kemitraan dan Pemberdayaan Masyarakat						328.306		283.593		86,38			
		Jumlah desa/ kelurahan yang dilakukan pembinaan kader kesehatan untuk meningkatkan peran serta kader	desa/ kelurahan	132	132	132		132		100		132	132	100,00

Kode	Program / Kegiatan / Sub Kegiatan	Indikator Kinerja Program (Outcome) / Kegiatan (Output) / Sub Kegiatan		Target Kinerja Capaian Program (Renstra Perangkat Daerah) Tahun 2023	Realisasi Target Kinerja Hasil Program dan Keluaran Kegoatan s.d Tahun 2021	Target dan Realisasi Kinerja Program dan Kegiatan Tahun 2022						Target Program dan Kegiatan (Renja Perangkat Daerah) Tahun 2023	Perkiraan Realisasi Capaian Target Renstra Perangkat Daerah s.d. Tahun Berjalan (2023)	
						Target Renja Perangkat Daerah Tahun 2022		Realisasi Renja Perangkat Daerah Tahun 2022		Tingkat Realisasi (%)			Realisasi Capaian Program dan Kegiatan s.d Tahun 2023	Tingkat Capaian Realisasi Target Renstra (%)
1	2	3		4	5	6		7		8		9	10	11
						K	Rp.	K	Rp.	K	Rp.			
1.02.05.2.02	Pelaksanaan Sehat dalam rangka Promotif Preventif Tingkat Daerah Kabupaten/ Kota						825.000		762.895		92,47			
		Jumlah publikasi kampanye Gerakan Masyarakat Hidup Sehat (Germas)	kali	3	5	3		3		100		3	4	133,33
1.02.05.2.02.01	Penyelenggaraan Promosi Kesehatan dan Gerakan Hidup Bersih dan Sehat						825.000		762.895		92,47			
		Jumlah publikasi kampanye Gerakan Masyarakat Hidup Sehat (Germas)	kali	12	10	15		10		67		12	11	88,92
1.02.05.2.03	Pengembangan dan Pelaksanaan Upaya Kesehatan Bersumber Daya Masyarakat (UKBM) Tingkat Daerah Kabupaten/ Kota						100.000		88.157		88,16			
		Jumlah desa siaga aktif mandiri	desa/kel	23	19	21		21		100		23	21	91,30
1.02.05.2.03.01	Bimbingan Teknis dan Supervisi Pengembangan dan Pelaksanaan Upaya Kesehatan Bersumber Daya Masyarakat (UKBM)						100.000		88.157		88,16			
		Jumlah desa siaga aktif mandiri	desa/kel	23	19	21 Desa/ Kel		21		100		23	21	91,30
Rata - rata capaian kinerja OPD (%)										92,18	77,49			
Predikat Kinerja										Sangat Tinggi	Tinggi			

2.2 Analisis Kinerja Pelayanan Dinas Kesehatan

Indikator kinerja bidang kesehatan tertuang dalam Peraturan Pemerintah Nomor 2 Tahun 2018 tentang Standar Pelayanan Kesehatan yang mencakup 12 indikator. Selain itu terdapat 3 indikator tujuan, serta indikator setingkat *impact* yang merupakan indikator kinerja kunci/ indikator kinerja utama.

2.2.1. Evaluasi Capaian Tujuan dan Sasaran Renstra Dinas Kesehatan

Sebagaimana amanat Peraturan Pemerintah Nomor 8 tahun 2008 tentang Tahapan, Tata Cara Penyusunan, Pengendalian dan Evaluasi Pelaksanaan Rencana Pembangunan Daerah, setiap dokumen perencanaan harus dievaluasi dalam pelaksanaannya. Oleh karena itu dalam Rencana Dinas Kesehatan Kabupaten Kudus Tahun 2024 juga harus dilakukan evaluasi terhadap dokumen rencana kerja tahun 2022.

Pengukuran Kinerja Dinas Kesehatan merupakan proses sistematis yang berkesinambungan untuk menilai keberhasilan dan kegagalan pelaksanaan kegiatan sesuai dengan tujuan, sasaran, strategi kebijakan dan program yang telah ditetapkan dalam rangka mewujudkan visi dan misi Dinas Kesehatan yang merupakan visi dan misi Bupati Kudus. Pengukuran Kinerja dilakukan pada Indikator tujuan, sasaran yang telah direncanakan dalam Renstra maupun Renja, kemudian dibandingkan dengan realisasi dari pelaksanaan Program dalam rangka mencapai target indikator sasaran tersebut. Pengukuran kinerja pada sasaran tahun 2022 telah dilakukan dengan hasil bahwa untuk Angka Kematian Ibu (AKI) dan Angka Kematian Bayi (AKB) masih jauh dari harapan. Hasil pengukuran kinerja indikator sasaran dapat diuraikan sebagai berikut:

Tabel 2.2
Capaian Tujuan Renstra Tahun 2022

No	Tujuan	Indikator	Realisasi Kinerja				Tahun 2022			
			2018	2019	2020	2021	Target	Realisasi	Capaian (%)	Kriteria Penilaian
1	Meningkatnya Derajat Kesehatan	Angka Harapan Hidup (AHH)	76,47	76,50	76,60	76,78	76,52	76,76	100,31	Sangat baik
		Angka Kematian Ibu (AKI)	65,97	86,74	101,57	150,95	52,78	88,24 (12 kasus)	32,82	Kurang
		Angka Kematian Bayi (AKB)	8	8,15	8,26	6,75	7,1	5,96	116,06	Sangat baik

Dari 3 (tiga) Indikator Kinerja Utama (IKU) yang menjadi tanggung jawab Dinas Kesehatan seperti pada tabel di atas, bahwa Angka Harapan Hidup (AHH) dan Angka Kematian Bayi (AKB) pada

tahun 2022 sudah tercapai lebih dari 100%. Namun Angka Kematian Ibu (AKI) masih menjadi tugas berat ke depan untuk dapat menurunkan atau menekan kasus ini, meskipun pada capaian pada tahun 2022 sudah menurun dibanding tahun 2021.

Angka Harapan Hidup (AHH) merupakan dimensi umur panjang dan sehat yang dipengaruhi oleh angka anak lahir hidup dan anak masih hidup. Angka Harapan Hidup di Kabupaten Kudus rata-rata tahun 2022 terealisasi sebesar 76,76 tahun dari target sebesar rata-rata 76,52 dengan capaian 100,31%, meningkat dibandingkan dengan realisasi tahun 2022 (76,68 tahun). AHH merupakan alat untuk mengevaluasi kinerja pemerintah dalam meningkatkan kesejahteraan penduduk pada umumnya, dan meningkatkan derajat kesehatan pada khususnya. Peningkatan AHH menunjukkan bahwa bayi-bayi telah terjamin kesehatan dan kemiskinan sudah diatasi dengan baik. Faktor yang dapat mempengaruhi peningkatan AHH antara lain Peningkatan AHH menunjukkan bahwa bayi-bayi telah terjamin kesehatan dan kemiskinan sudah diatasi dengan baik. Faktor yang dapat mempengaruhi peningkatan AHH antara lain peningkatan akses dan mutu layanan Kesehatan, upaya pencegahan kematian ibu dan bayi baru lahir melalui serangkaian program dan kegiatan, peningkatan perawatan kesehatan melalui puskesmas, daya beli masyarakat yang akan meningkatkan akses pelayanan kesehatan, kemampuan masyarakat/ keluarga dalam memenuhi kebutuhan gizi dan kalori, kemampuan mencapai pendidikan yang lebih baik sehingga memperoleh penghasilan yang memadai yang pada akhirnya akan meningkatkan derajat kesehatan masyarakat dan memperpanjang Usia Harapan Hidup.

Target Angka Kematian Ibu pada akhir RPJMD sebesar 52,78/100.000 KH (Kelahiran Hidup), terealisasi sebesar 88,24/100.000 KH atau sebanyak 12 kasus, dengan capaian kinerja sebesar 32,82% masuk kategori perlu upaya keras. Meskipun belum mencapai target namun kematian ibu pada tahun 2022 sudah ada peningkatan capaian kinerja dibanding tahun 2021. Pada tahun 2021 jumlah kematian ibu sebanyak 21 kasus dan terdapat penurunan pada tahun 2022 yaitu sebanyak 12 kasus. Seluruh kejadian kematian ibu di Kabupaten Kudus telah dilakukan Audit Maternal Perinatal yang diselenggarakan dalam rangka mengkaji hal-hal yang terkait dengan riwayat serta kondisi ibu sejak ibu masih hamil, proses dan penatalaksanaan persalinan serta kronologis kasus sampai dengan terjadinya kematian. Hasil audit maternal menunjukkan bahwa penyebab kematian ibu tetinggi adalah karena perdarahan (4 kasus), kemudian infeksi (3 kasus), pre-eklampsia berat (PEP) sebanyak 3 kasus, emboli air ketuban (1 kasus) dan covid-19 sebanyak 1 kasus. Masalah Angka Kematian Ibu tidak dapat dilepaskan dari berbagai faktor yang mempengaruhinya, antara lain status kesehatan ibu dan kesiapan

untuk hamil, pemeriksaan antenatal (masa kehamilan), pertolongan persalinan dan perawatan segera setelah persalinan. Upaya untuk menurunkan kematian ibu antara lain dengan terus mengkampanyekan pencegahan dan pengobatan penyakit penyerta secara dini seperti hipertensi pada ibu hamil, perawatan kesehatan serta pengambilan keputusan yang cepat dan tepat dalam kegawatdaruratan serta peningkatan program kesehatan pra kehamilan termasuk kesehatan remaja, anak usia sekolah dan calon pengantin.

Angka Kematian Bayi tahun 2022 sebesar 5,96 per 1.000 KH (80 kasus) dengan capaian kinerja sebesar 116,06%. Angka kematian bayi mengalami penurunan jika dibandingkan dengan kematian bayi pada tahun 2021 sebesar 6,90 per 1.000 KH (96 kasus), dengan capaian kinerja juga meningkat. Salah satu upaya dalam percepatan penurunan AKI adalah memberikan perhatian serius dalam mengatasi masalah komplikasi pada saat kehamilan, persalinan nifas serta penanganan bayi neonatus. Sebagian besar komplikasi dapat dicegah dan ditangani bila, 1) ibu segera mencari pertolongan ke tenaga kesehatan, 2) tenaga kesehatan melakukan prosedur penanganan yang sesuai, antara lain penggunaan partograf untuk memantau perkembangan persalinan dan pelaksanaan manajemen aktif kala III untuk mencegah perdarahan pascasalin, 3) Tenaga kesehatan mampu melakukan identifikasi dini komplikasi, 4) apabila komplikasi terjadi, tenaga kesehatan dapat memberikan pertolongan pertama dan melakukan tindakan stabilisasi pasien sebelum melakukan rujukan, 5) proses rujukan efektif, 6) pelayanan di Rumah Sakit yang cepat dan tepat guna.

Selain upaya di atas, dalam rangka meningkatkan layanan Kesehatan ibu dan anak pada tahun 2022 Dinas Kesehatan Kabupaten Kudus telah membuat inovasi program Sanak Kadang (Selamatkan Ibu dan Anak, Kawal dengan Aksi Pelayanan Optimal Berkesinambungan). Inovasi program tersebut terdiri dari 11 program, yaitu : Sibulan (system rujukan melalui aplikasi), Info Bundaku (informasi tentang konten edukasi persiapan kehamilan, kehamilan, perkembangan janin, persiapan persalinan, ibu nifas serta edukasi tentang bayi dan balita), PSC Sijenangku (system jejaring penanganan gawat darurat medis yang terintegrasi dan berbasis call center), HepBi Alarm (penanganan pemeriksaan hepatitis B pada bayi usia 9-12 bulan), Teman Bintangku (pelayanan rumah gizi melalui pendekatan keluarga), Candu Pengantin (edukasi untuk calon pengantin dalam status gizi, kesehatan reproduksi, pencegahan penyakit), Gemitra (gerakan minum tablet tambah darah pada remaja putri), Gemppa (gerakan minum tablet tambah darah bagi pekerja perempuan) , Sirengsari Bu KIA (sinau bareng selemba sehari buku KIA), dan Parijata (program pemantauan risiko tinggi pada ibu hamil).

Sedangkan pengukuran kinerja sasaran tahun 2022 telah

dilakukan dengan hasil bahwa untuk indikator persentase Puskesmas dengan peningkatan status akreditasi dan nilai evaluasi SAKIP dengan kategori sangat berhasil dan berhasil. Hasil pengukuran kinerja indikator sasaran dapat diuraikan sebagai berikut:

Tabel 2.3
Capaian Sasaran Renstra Tahun 2019 - 2022

No	Sasaran	Indikator	2019		2020		2021		2022			Kriteria Penilaian
			Realisasi	Capaian	Realisasi	Capaian	Realisasi	Capaian	Target	Realisasi	Capaian	
1	Meningkatnya status kesehatan masyarakat	Indeks Keluarga Sehat (IKS)	0,30	73%	0,25	50%	0,29	45%	0,70	0,35	50%	
2	Meningkatnya kualitas pelayanan kesehatan	Persentase Puskesmas dengan peningkatan status akreditasi	100%	100%	100%	100%	100%	100%	100	100	100%	
3	Meningkatnya akuntabilitas Kinerja Perangkat Daerah	Nilai Evaluasi SAKIP	76,64	94%	74,73	91,13%	77,28	90,91	87	93,91	107,93%	

Indeks Keluarga Sehat (IKS) perhitungannya diambil dari rekapitulasi data dari 12 indikator yang diambil datanya dan hasilnya dibagi menjadi 3, yaitu : 1) Keluarga Sehat, bila IKS > 0,800; 2) Keluarga Pra Sehat, bila IKS = 0,500 - 0,800; 3) Keluarga Tidak Sehat, bila IKS < 0,500 adapun 12 indikator keluarga sehat terdiri dari : keluarga yang mengikuti keluarga berencana, persalinan di fasilitas kesehatan, bayi mendapat imunisasi dasar lengkap, bayi mendapat ASI eksklusif, pertumbuhan balita dipantau, penderita TB paru berobat sesuai standard, penderita hipertensi berobat teratur, penderita gangguan jiwa tidak ditelantarkan dan diobati, anggota keluarga tidak ada yang merokok, keluarga sudah menjadi anggota JKN, keluarga mempunyai saran air bersih dan keluarga menggunakan jamban sehat.

Capaian Indeks Keluarga Sehat menunjukkan tren meningkat dari tahun 2019 sampai dengan tahun 2022, namun masih dalam kategori keluarga tidak sehat. Salah satu penyebabnya adalah belum optimalnya kader dan petugas dalam melakukan survey terutama pada saat pandemi Covid-19 serta masih kurangnya koordinasi lintas sektoral dan pemberdayaan masyarakat.

Persentase Puskesmas dengan peningkatan status akreditasi dari 19 puskesmas yang melaksanakan reakreditasi di kabupaten kudus 100 % mengalami peningkatan strata akreditasinya, hal ini menunjukkan bahwa upaya peningkatan kualitas pelayanan mengalami kemajuan yang sangat signifikan, namun penguatan kegiatan akreditasi pada fasilitas pelayanan kesehatan tetap perlu dilakukan karena merupakan salah satu komponen dalam

mempertahankan kualitas mutu pelayanan public bidang kesehatan karena berhubungan langsung dengan peningkatan derajat kesehatan masyarakat. Pada tahun 2020 sampai dengan 2022 belum ada pelaksanaan penilaian dari Kemenkes, namun proses pembinaan dan pendampingan dari Dinas Kesehatan tetap berjalan dengan harapan agar status akreditasi yang telah tercapai pada periode reakreditasi sebelumnya tidak mengalami penurunan kualitas pelayanan.

Berdasarkan laporan hasil evaluasi SAKIP tahun 2019 sampai dengan 2021 ada kenaikan yang signifikan. Hasil penilaian tahun 2021 Dinas Kesehatan memperoleh nilai 93,91, termasuk kategori AA artinya kinerja dinas kesehatan yang meliputi komponen perencanaan kinerja, pengukuran kinerja, pelaporan kinerja, evaluasi kinerja dan capaian kinerja sangat memuaskan. Implementasi SAKIP merupakan bagian dari transformasi cara dan budaya kerja melalui penerapan manajemen kinerja sektor publik dan anggaran berbasis kinerja, di mana perangkat daerah dituntut untuk dapat mempertanggungjawabkan dan meningkatkan kinerja yang tepat sasaran dan berorientasi hasil.

2.2.2. Capaian Kinerja Dinas Kesehatan terhadap Target RKPD dan RPJMD Kabupaten Kudus

Kinerja penyelenggaraan urusan Kesehatan ditunjukkan oleh capaian kinerja sebanyak 9 target indikator kinerja dalam RKPD Kabupaten Kudus Tahun 2024 dan RPD Kabupaten Kudus Tahun 2024-2026 serta indikator kinerja Standar Pelayanan Minimal Bidang Kesehatan (SPM-BK), seperti tertuang pada Tabel 2.4. Dasar hukum pelaksanaan SPM Bidang Kesehatan adalah: 1) Peraturan Pemerintah Nomor 2 Tahun 2018 Tentang Standar Pelayanan Minimal; 2) Peraturan Menteri Dalam Negeri Nomor 100 Tahun 2018 Tentang Penerapan Standar Pelayanan Minimal; dan 3) Peraturan Menteri Kesehatan Nomor 4 Tahun 2019 Tentang Penerapan Standar Teknis Pemenuhan Mutu Pelayanan Dasar Pada Standar Pelayanan Minimal Bidang Kesehatan.

Tabel 2.4
Pencapaian Kinerja Pelayanan Dinas Kesehatan Kabupaten Kudus

No.	Indikator	Satuan	SPM/ standar nasional	Indikator Kinerja Kunci (IKK)	Indikator Kinerja pada RPJMD/ Renstra	Target Renstra Dinas Kesehatan					Realisasi Capaian		Proyeksi		Catatan Analisis
						Tahun 2022	Tahun 2023	Tahun 2024	Tahun 2025	Tahun 2026	Tahun 2021	Tahun 2022	Tahun 2023	Tahun 2024	
(1)	(2)	(3)	(4)	(5)	(5)	(6)	(7)	(8)	(9)	(10)	(11)	(12)	(13)	(14)	(15)
1.	Pelayanan kesehatan ibu hamil	%	√	√	√	100	100	100	100	100	94,86	95,39	100	100	
2.	Pelayanan kesehatan ibu bersalin	%	√	√	√	100	100	100	100	100	100	100	100	100	
3.	Pelayanan kesehatan bayi baru lahir	%	√	√	√	100	100	100	100	100	98,63	99,02	100	100	
4.	Pelayanan kesehatan balita	%	√	√	√	100	100	100	100	100	82,90	91,92	100	100	
5.	Pelayanan kesehatan pada usia pendidikan dasar	%	√	√	√	100	100	100	100	100	79,52	91,58	100	100	
6.	Pelayanan kesehatan pada usia produktif	%	√	√	√	100	100	100	100	100	100	48,02	100	100	
7.	Pelayanan kesehatan pada usia lanjut	%	√	√	√	100	100	100	100	100	100	74,69	100	100	
8.	Pelayanan kesehatan penderita hipertensi	%	√	√	√	100	100	100	100	100	100	52,04	100	100	
9.	Pelayanan kesehatan penderita Diabetes Melitus	%	√	√	√	100	100	100	100	100	100	92,24	100	100	
10.	Pelayanan kesehatan Orang Dengan Gangguan Jiwa (ODGJ) berat	%	√	√	√	100	100	100	100	100	100	72,85	100	100	

11.	Pelayanan kesehatan orang dengan Tuberkulosis (TB)	%	√	√	√	100	100	100	100	100	40,81	72,91	100	100	
12.	Pelayanan kesehatan orang dengan resiko terinfeksi HIV	%	√	√	√	100	100	100	100	100	100	97,81	100	100	
13.	Rasio daya tampung rumah sakit rujukan	Per 100.000 penduduk		√	√	-	1,43	1,46	1,50	1,53	1,24	1,39	1,43	1,46	
14.	Persentase rumah sakit rujukan yang terakreditasi minimal strata utama	Persen		√	√	-	100	100	100	100	85,71	85,71	100	100	
15.	Indeks Pembangunan Kesehatan Masyarakat (IPKM)	Nilai			√	-	0,6830	0,6832	0,6834	0,6836	0,6827	0,6827	0,6830	0,6832	Hasil Survei Nasional yang dilakukan oleh Kemenkes
16.	Angka Kematian Ibu (AKI)	100.000/KH			√	52,78	52,78	80,58	80,27	80,00	150,95	88,24	52,78	80,58	
17.	Angka Kematian Bayi (AKB)	1.000/KH			√	7,1	6,9	7,70	7,50	7,00	6,75	5,96	6,9	7,70	
18.	Angka Kematian Balita (AKBa)	1.000/KH			√		9,10	8,41	8,19	7,50	7,62	9,10	9,10	8,41	
19.	Indeks Keluarga Sehat (IKS)				√	0,4	0,38	0,40	0,45	0,50	0,29	0,35	0,38	0,40	
20.	Prevalensi stunting (pendek dan sangat pendek) pada anak dibawah dua tahun	Kasus			√	18,79	18,60	14	13,5	13	17,6	19	18,60		
21.	Cakupan pelayanan kesehatan masyarakat	%			√	100	100	-	-	-	94,60	95,4	100	-	
22.	Cakupan pelayanan pengendalian penyakit	%			√	100	100	-	-	-	91,54	72,94	100	-	
23.	Cakupan desa/kelurahan	%			√	100	100	-	-	-	96,25	100	100	-	

	Universal Child Immunization (UCI) dan IDL														
24.	Cakupan pelayanan dan sumber daya kesehatan	%			√	92,3	92,7	-	-	-	96,10	96,73	92,7	-	
25.	Cakupan Balita Gizi Buruk mendapat perawatan	%			√	-	100	100	100	100	100	-	100	100	
26.	Persentase Desa/ Kelurahan STBM	%			√	0	25	50	75	-	-	0	25	50	
27.	Persentase fasyankes yang melakukan respons KLB/ wabah (PE, pemeriksaan laboratorium, tatalaksana kasus)	%			√	-	100	100	100	100	-	100	100	100	
28.	Persentase faskes dengan SDM Kesehatan sesuai standar	%			√	-	100	100	100	100	-	90	100	100	
29.	Persentase sarana kefarmasian, Alat Kesehatan, dan Makanan Minuman yang sesuai standar	%			√	-	100	100	100	100	-	100	100	100	
30.	Cakupan Desa Siaga Aktif	%			√	77,12	81	81,25	81,73	82	-	77,12	81	81,25	
31.	Nilai evaluasi SAKIP Perangkat Daerah	Nilai			√	87	91	92,93	93,43	93,93	93,91	58,60	91	92,93	

a. Capaian Kinerja Sesuai Standar Pelayanan Minimal

Kewenangan lain dari Dinas Kesehatan sesuai Permendagri Nomor 59 Tahun 2021 tentang Penerapan Standar Pelayanan Minimal (SPM) terkait dengan pelayanan Ante Natal (ANC) ibu hamil sesuai standar, pelayanan ibu bersalin sesuai standar, pelayanan bayi baru lahir sesuai standar, pelayanan balita sesuai standar, skrining kesehatan anak usia pendidikan dasar sesuai standar, skrining warga usia 15-59 tahun sesuai standar, skrining warga usia di atas 60 tahun sesuai standar, pelayanan penderita hipertensi sesuai standar, pelayanan penderita diabetes sesuai standar, pelayanan ODGJ sesuai standar, warga dengan risiko tuberkulosis mendapatkan pelayanan tuberkulosis sesuai standar, orang berisiko terinfeksi HIV (ibu hamil, pasien TB, pasien IMS, waria/transgender, pengguna napza, dan warga binaan lembaga pemasyarakatan) mendapatkan pemeriksaan HIV sesuai standar. Berdasarkan tabel 2.14 di bawah menunjukkan data capaian tahun 2018 sampai dengan 2022 dari 12 indikator SPM Bidang Kesehatan tersebut belum semua tercapai 100%. Kategori pencapaian SPM Kabupaten Kudus pada Bidang Kesehatan Tahun 2022 adalah Tuntas Madya dengan nilai 84,25%.

Capaian SPM untuk pelayanan Kesehatan ibu bersalin sudah tercapai 100% pada tahun 2019 sampai dengan tahun 2022, pelayanan Kesehatan pada ibu hamil, bayi baru lahir, balita, anak usia Pendidikan dasar, usia lanjut, penderita diabetes melitus, ODGJ berat, orang terduga tuberkulosis serta orang dengan risiko terinfeksi HIV belum mencapai 100% dan cenderung fluktuatif akan tetapi sudah masuk dalam kategori tuntas pratama yaitu pencapaian SPM dengan mutu layanan dasar nilainya minimal 70%. Sedangkan pelayanan Kesehatan pada usia produktif dan penderita hipertensi dengan capaian kurang dari 70%. Permasalahan dalam penerapan SPM antara lain: pencatatan dan pelaporan dari Fasilitas Kesehatan Swasta belum terakomodir dengan baik, perpindahan penduduk dari dalam dan luar Kabupaten Kudus sehingga menyulitkan pemantauan dan pencatatan khususnya pada ibu hamil, belum semua penanggung jawab program memiliki kemampuan dan tenaga yang mencukupi dalam menerapkan pengukuran atau pemantauan sasaran sesuai standar. Upaya peningkatan capaian untuk tahun berikutnya antara lain: mengembangkan pencatatan dan pelaporan secara digital, meningkatkan koordinasi dengan fasilitas kesehatan baik pemerintah dan swasta dalam melakukan pelayanan kesehatan, meningkatkan peran aktif dan dukungan dari praktik mandiri dan klinik serta peran kader dalam melakukan pendataan dan pelaporan, mengadakan bintek atau pelatihan dan pembinaan

kepada petugas penanggungjawab program untuk meningkatkan kapasitas dalam pemahaman dan penerapan mutu layanan.

b. Capaian Indikator Kinerja Urusan Kesehatan yang Mengacu pada Indikator RPJMD Kabupaten Kudus

Target Angka Kematian Ibu pada akhir RPJMD sebesar 52,78/100.000 KH (Kelahiran Hidup), terealisasi sebesar 88,24/100.000 KH atau sebanyak 12 kasus, dengan capaian kinerja sebesar 32,82% masuk kategori perlu upaya keras. Meskipun belum mencapai target namun kematian ibu pada tahun 2022 sudah ada peningkatan capaian kinerja disbanding tahun 2021. Pada tahun 2021 jumlah kematian ibu sebanyak 21 kasus dan terdapat penurunan pada tahun 2022 yaitu sebanyak 12 kasus. Seluruh kejadian kematian ibu di Kabupaten Kudus telah dilakukan Audit Maternal Perinatal yang diselenggarakan dalam rangka mengkaji hal-hal yang terkait dengan riwayat serta kondisi ibu sejak ibu masih hamil, proses dan penatalaksanaan persalinan serta kronologis kasus sampai dengan terjadinya kematian. Hasil audit maternal menunjukkan bahwa penyebab kematian ibu tertinggi adalah karena perdarahan (4 kasus), kemudian infeksi (3 kasus), pre-eklampsia berat (PEP) sebanyak 3 kasus, emboli air ketuban (1 kasus) dan covid-19 sebanyak 1 kasus. Salah satu upaya dalam menurunkan dan mencegah kematian ibu adalah Masalah Angka Kematian Ibu tidak dapat dilepaskan dari berbagai faktor yang mempengaruhinya, antara lain status kesehatan ibu dan kesiapan untuk hamil, pemeriksaan antenatal (masa kehamilan), pertolongan persalinan dan perawatan segera setelah persalinan. Upaya untuk menurunkan kematian ibu andara lain dengan terus mengkampanyekan pencegahan dan pengobatan penyakit penyerta secara dini seperti hipertensi pada ibu hamil, perawatan kesehatan serta pengambilan keputusan yang cepat dan tepat dalam kegawatdaruratan serta peningkatan program kesehatan pra kehamilan termasuk kesehatan remaja, anak usia sekolah dan calon pengantin.

Angka Kematian Bayi tahun 2022 sebesar 5,96 per 1.000 KH (80 kasus) dengan capaian kinerja sebesar 116,06%. Angka kematian bayi mengalami penurunan jika dibandingkan dengan kematian bayi pada tahun 2021 sebesar 6,90 per 1.000 KH (96 kasus), dengan capaian kinerja juga meningkat. Salah satu upaya dalam percepatan penurunan AKI adalah memberikan perhatian serius dalam mengatasi masalah komplikasi pada saat kehamilan, persalinan nifas serta penanganan bayi neonatus. Sebagian besar komplikasi dapat dicegah dan ditangani bila, 1) ibu segera mencari pertolongan ke tenaga

kesehatan, 2) tenaga kesehatan melakukan prosedur penanganan yang sesuai, antara lain penggunaan partograf untuk memantau perkembangan persalinan dan pelaksanaan manajemen aktif kala III untuk mencegah perdarahan pascasalin, 3) Tenaga kesehatan mampu melakukan identifikasi dini komplikasi, 4) apabila komplikasi terjadi, tenaga kesehatan dapat memberikan pertolongan pertama dan melakukan tindakan stabilisasi pasien sebelum melakukan rujukan, 5) proses rujukan efektif, 6) pelayanan di Rumah Sakit yang cepat dan tepat guna.

Upaya lainnya dalam rangka meningkatkan layanan Kesehatan ibu dan anak pada tahun 2022 Dinas Kesehatan Kabupaten Kudus telah membuat inovasi program Sanak Kadang (Selamatkan Ibu dan Anak, Kawal dengan Aksi Pelayanan Optimal Berkesinambungan). Inovasi program tersebut terdiri dari 11 program, yaitu : Sibulan (system rujukan melalui aplikasi), Info Bundaku (informasi tentang konten edukasi persiapan kehamilan, kehamilan, perkembangan janin, persiapan persalinan, ibu nifas serta edukasi tentang bayi dan balita), PSC Sijenangku (system jejaring penanganan gawat darurat medis yang terintegrasi dan berbasis call center), HepBi Alarm (penanganan pemeriksaan hepatitis B pada bayi usia 9-12 bulan), Teman Bintangku (pelayanan rumah gizi melalui pendekatan keluarga), Candu Pengantin (edukasi untuk calon pengantin dalam status gizi, kesehatan reproduksi, pencegahan penyakit), Gemitra (gerakan minum tablet tambah darah pada remaja putri), Gemppa (gerakan minum tablet tambah darah bagi pekerja perempuan) , Sirengsari Bu KIA (sinau bareng selebar sehari buku KIA), dan Parijata (program pemantauan risiko tinggi pada ibu hamil).

Ketercapaian indikator prevalensi Stunting mengalami kenaikan dari 17,6% pada tahun 2021 menjadi 19% pada tahun 2022. Data yang digunakan adalah hasil Survei Status Gizi Indonesia (SSGI) yang dilakukan oleh Kemenkes. Prevalensi stunting cenderung mengalami kenaikan disebabkan dampak dari pandemi Covid-19 yang terjadi memiliki dampak yang sangat signifikan terhadap keberlangsungan hidup masyarakat. Selain itu juga adanya faktor multidimensi dimana penanganannya perlu dilakukan dengan melibatkan lintas program, lintas sektor dan peran serta masyarakat. Upaya yang dilakukan untuk pencegahan stunting diantaranya melalui 3 upaya yang dimulai pada periode pra kehamilan wanita. Tiga upaya tersebut adalah : 1) Pemberian TTD (Tablet Tambah Darah) bagi para remaja putri; 2) melakukan pemeriksaan kehamilan dan pemberian makanan tambahan pada ibu hamil guna mencukupi kandungan gizi dan zat besi pada ibu hamil; dan 3) pemberian makanan tambahan berupa protein hewani

pada anak usia 6-24 bulan seperti telur, ikan, ayam, daging dan susu. Selain itu juga melalui Rumah Gizi Teman Bintangku dengan kegiatan: pemantauan pertumbuhan melalui pengukuran antropometri, konsultasi spesialis dokter anak, konsultasi gizi, fisioterapis dan konsultasi psikolog.

Cakupan pelayanan kesehatan masyarakat sebesar 95,40% adalah rata-rata capaian lima (5) indikator Standar Pelayanan Minimal (SPM) yaitu persentase ibu hamil mendapatkan pelayanan kesehatan sesuai standar (95,39%), persentase ibu bersalin mendapatkan pelayanan persalinan sesuai standar (100%), persentase bayi baru lahir mendapatkan pelayanan kesehatan bayi baru lahir (99,02%), persentase balita yang mendapatkan pelayanan kesehatan balita sesuai standar (91,02%) dan persentase usia pendidikan dasar yang mendapatkan skrining kesehatan sesuai standar (91,58%). Capaian 100% pada indikator pelayanan pada ibu hamil, untuk indikator lainnya belum mencapai 100%. Cakupan pelayanan pengendalian penyakit sebesar 72,94%, adalah rata-rata dari capaian tujuh (7) indikator SPM yaitu persentase usia produktif mendapatkan skrining kesehatan sesuai standar (48,02%), persentase usia lanjut yang mendapatkan skrining kesehatan sesuai standar (74,69%), persentase penderita hipertensi mendapat pelayanan kesehatan sesuai standar (52,04%), persentase penderita DM yang mendapatkan pelayanan kesehatan sesuai standar (92,24%), persentase ODGJ berat yang mendapatkan pelayanan kesehatan jiwa sesuai standar (72,85%), persentase orang terduga TB mendapatkan pelayanan tuberkulosis sesuai standar (72,91%), dan persentase orang berisiko terinfeksi HIV mendapatkan pelayanan kesehatan (97,81%). Permasalahan dalam penerapan SPM antara lain : pencatatan dan pelaporan dari Fasilitas Kesehatan Swasta belum terakomodir dengan baik, perpindahan penduduk dari dalam dan luar Kabupaten Kudus sehingga menyulitkan pemantauan dan pencatatan khususnya pada ibu hamil. Upaya peningkatan capaian antara lain: mengembangkan pencatatan dan pelaporan secara digital, meningkatkan koordinasi dengan fasilitas kesehatan baik pemerintah dan swasta dalam melakukan pelayanan kesehatan, meningkatkan peran aktif dan dukungan dari praktik mandiri dan klinik serta peran kader dalam melakukan pendataan dan pelaporan, mengadakan bintek atau pelatihan dan pembinaan kepada petugas penanggungjawab program untuk meningkatkan kapasitas dalam pemahaman dan penerapan mutu layanan.

Sedangkan cakupan desa/ kelurahan *Universal Child Immunization* (UCI) dan Imunisasi Dasar Lengkap (IDL) tercapai 100%. Capaian tersebut meningkat dibandingkan tahun 2022. Keberhasilan program imunisasi didukung diantaranya oleh

kegiatan-kegiatan yang sifatnya promotif, sehingga masyarakat timbul kesadarannya dan mengerti betapa pentingnya imunisasi. Juga adanya peran aktif dari tenaga Kesehatan, kader posyandu dan masyarakat dalam mendapatkan pelayanan imunisasi.

Cakupan pelayanan dan sumber daya kesehatan sebesar 104,35% terdiri dari cakupan pelayanan kesehatan dasar masyarakat (100%), cakupan ketersediaan obat dan vaksin di puskesmas (90,18%), serta cakupan pelayanan perizinan, sertifikasi dan pemetaan SDM (100%). Capaian tahun 2022 meningkat dibanding tahun 2021 khususnya pada cakupan ketersediaan obat dan vaksin yang didukung dengan ketersediaan anggaran untuk pengadaan obat dan vaksin.

2.3 Isu-isu Penting Penyelenggaraan Tugas dan Fungsi Dinas Kesehatan

Hasil analisis perkembangan dan masalah kesehatan yang ada di Kabupaten Kudus, maka dapat diinventaris masalah dalam bidang kesehatan, yaitu:

- 1) belum tercapai 100% pelayanan kesehatan yang memenuhi standar pada ibu hamil, bayi baru lahir, balita, serta pelayanan pada penderita/ orang dengan risiko pada penyakit menular dan tidak menular;
- 2) masih adanya kematian pada Ibu, bayi dan balita;
- 3) beban ganda penyakit menular dan tidak menular:
 - a) belum optimalnya upaya pengendalian dan pencegahan penyakit menular khususnya HIV/AIDS;
 - b) meningkatnya prevalensi penyakit tidak menular (hipertensi, Diabetes Melitus);
 - c) belum optimalnya pelayanan kesehatan pada orang terduga TB baik penemuan kasus dan penanganannya;
- 4) mempertahankan surveilans PD3I dan penguatan penanggulangan KLB;
- 5) kasus stunting mengalami kenaikan;

Dalam penentuan isu strategis, dilakukan juga dengan memperhatikan isu-isu strategis nasional maupun regional. Isu strategis nasional bidang kesehatan yang menjadi prioritas adalah: masalah kesehatan Jaminan Kesehatan Nasional (JKN), penurunan Angka Kematian Ibu (AKI) dan Angka Kematian Bayi (AKB), pencegahan stunting, peningkatan pengendalian penyakit baik menular maupun tidak menular serta penguatan *health security* untuk penanganan pandemi, penguatan Gerakan Masyarakat Hidup Sehat (GERMAS) serta peningkatan sistem kesehatan nasional. Sedangkan isu strategis regional Provinsi Jawa Tengah adalah penurunan angka kesakitan dan kematian, peningkatan mutu dan akses pelayanan kesehatan, paradigma sehat serta

peningkatan pelayanan publik yang bermutu termasuk akreditasi puskesmas.

Berdasarkan pertimbangan kriteria penilaian serta isu strategis nasional dan Provinsi Jawa Tengah di atas maka ditetapkan isu strategis Dinas Kesehatan sebagai berikut:

1. Masih adanya kematian ibu, bayi dan balita yang masih fluktuatif

Angka kematian ibu, bayi dan balita masih menjadi masalah karena cenderung fluktuatif meskipun lebih baik dibanding target nasional. Penyebab dari kematian ibu disebabkan kehamilan risiko tinggi, masih kurangnya deteksi dini masyarakat serta kurang dalam kecepatan dan ketepatan pengambilan keputusan rujukan kehamilan risiko tinggi. Demikian pula dengan kematian bayi yang antara lain disebabkan asfiksia (sesak nafas saat lahir), bayi lahir dengan berat badan rendah (BBLR), infeksi neonatus, serta gizi buruk.

2. Masih ditemukannya kasus penyakit menular dan adanya kecenderungan meningkatnya kasus penyakit tidak menular

Selain covid-19 yang masih menjadi prioritas pencegahan dan penanggulangan, angka kesakitan penyakit menular lainnya juga ada kecenderungan meningkat seperti penyakit Tuberkulosis khususnya TB MDR (*Tuberculosis Multidrug Resistant*) dan HIV/ AIDS. TB MDR adalah tuberkulosis yang resisten terhadap manfaat obat. Ada beberapa faktor yang bisa menyebabkan berkembangnya resistensi kuman tuberkulosis menjadi TB MDR, seperti tidak menyelesaikan pengobatan hingga tuntas serta pemberian obat yang salah meliputi jenis obat, dosis, dan lama pengobatan TB. Penemuan infeksi HIV dan AIDS tiap tahun juga cenderung meningkat disebabkan upaya penemuan dan pencarian kasus yang semakin intensif, juga karena faktor perilaku masyarakat yang kurang baik. Penyakit DBD ada kecenderungan menurun tapi perlu tetap waspada sehingga dioptimalkan dalam upaya pencegahannya. Angka kesakitan beberapa penyakit tidak menular dan degeneratif seperti Diabetes Mellitus (DM), kardiovaskuler, hipertensi dan kanker (keganasan) cenderung meningkat.

3. Kasus stunting mengalami peningkatan

Stunting bukan hanya masalah tinggi badan anak, tetapi juga berkaitan dengan perkembangan otak yang akan berlanjut sampai dewasa.

4. Masih adanya indikator SPM yang belum mencapai 100%

Standar Pelayanan Minimal menjadi kewajiban yang harus di penuhi oleh daerah sesuai dengan Peraturan Pemerintah Nomor 2 Tahun 2018 dan dijabarkan dalam

Permendagri 100 tahun 2018, dimana pencapaian target SPM 100 % menjadi kinerja kepala daerah. Begitu juga halnya dengan kesehatan yang mempunyai SPM bidang kesehatan yang teknis pelaksanaannya diatur dalam Peraturan Menteri Kesehatan.

Permenkes No.4 Tahun 2019 tentang Standar Teknis Pemenuhan Mutu Pelayanan Dasar pada Standar Pelayanan Minimal Bidang Kesehatan menjelaskan cara mencapai target 100 persen serta Sumber daya yang dibutuhkan. Hambatan dalam pelaksanaan SPM ini adalah pencapaian target yang harus 100 %, hal ini sangat berat dalam pelaksanaannya, terlebih sejak pandemi covid, pelayanan kesehatan menjadi terhambat, namun tetap harus optimis untuk pencapaian target SPM tersebut. Strategi yang akan dilakukan adalah bekerjasama dengan seluruh pelayanan kesehatan yang ada di Kabupaten Kudus baik Pemerintah maupun Swasta, juga dengan melaksanakan skrining pada saat swab test dan vaksinasi covid.

5. Belum ada Puskesmas dengan status akreditasi paripurna

Salah satu cara untuk menilai mutu dan kualitas pelayanan puskesmas dilakukan dengan akreditasi. Akreditasi puskesmas adalah pengakuan terhadap Puskesmas yang diberikan oleh lembaga independen penyelenggara akreditasi yang ditetapkan oleh Menteri Kesehatan setelah dinilai bahwa Puskesmas telah memenuhi standar pelayanan Puskesmas yang telah ditetapkan oleh Menteri Kesehatan untuk meningkatkan mutu pelayanan puskesmas secara berkesinambungan.

6. Pentingnya pemberdayaan masyarakat dalam upaya strategi promosi kesehatan

Pemberdayaan masyarakat adalah suatu upaya atau proses untuk menumbuhkan kesadaran, kemauan, dan kemampuan masyarakat dalam mengenali, mengatasi, memelihara, melindungi, dan meningkatkan kesejahteraan mereka sendiri. Dalam bidang kesehatan, pemberdayaan masyarakat ialah upaya atau proses untuk menumbuhkan kesadaran, kemauan dan kemampuan dalam memelihara dan meningkatkan kesehatan.

2.4 Review terhadap Rancangan Awal RKPD

Dokumen Rencana Kerja Pembangunan Daerah (RKPD) merupakan dokumen perencanaan daerah dengan periode satu tahun yang memuat seluruh program dan kegiatan seluruh OPD dengan prediksi Pagu Anggaran Indikatif yang bersumber dari APBD maupun APBN. RKPD disusun untuk menjabarkan RPJMD dan menjadi pedoman dalam penyusunan Renja OPD serta menjadi

acuan proses penyusunan Kebijakan Umum Anggaran (KUA). Sebelum ditetapkan menjadi dokumen RKPD perlu dilakukan review terhadap Rancangan Awal tersebut untuk memastikan bahwa seluruh program dan kegiatan OPD telah terakomodir di dalamnya, sebagaimana dalam tabel 2.5.

Dalam Rancangan Awal RKPD Kabupaten Kudus terdapat 5 program, 17 kegiatan dan 55 sub kegiatan yang menjadi tanggungjawab subbag dan bidang pada Dinas Kesehatan. Sedangkan pada 19 Puskesmas dan Laboratorium Kesehatan masing-masing terdapat 1 program dan 2 kegiatan. Adapun program tersebut adalah:

1. Program penunjang urusan pemerintahan daerah kabupaten/ Kota, terdiri dari 7 kegiatan dan 23 sub kegiatan;
2. Program pemenuhan upaya kesehatan perorangan dan upaya kesehatan masyarakat, terdiri dari 4 kegiatan dan 38 sub kegiatan;
3. Program peningkatan kapasitas sumber daya manusia Kesehatan, terdiri dari 3 kegiatan dan 4 sub kegiatan;
4. Program sediaan farmasi, alat Kesehatan dan makanan minuman, terdiri dari 4 kegiatan dan 5 sub kegiatan;
5. Program pemberdayaan masyarakat bidang Kesehatan, terdiri dari 3 kegiatan dan 3 sub kegiatan;
6. Untuk 19 UPTD Puskesmas dan 1 UPTD Labkes, yaitu Program pemenuhan upaya kesehatan perorangan dan upaya kesehatan masyarakat.

Dengan mengacu pada Rencana Pembangunan Daerah (RPD) Kabupaten Kudus serta tugas pokok dan fungsi Dinas Kesehatan Kabupaten Kudus maka pada tahun 2024 program dan kegiatan yang direncanakan secara umum telah sesuai dengan yang tertuang dalam RKPD Kabupaten Kudus. Pagu indikator dalam rancangan awal total sebesar Rp. 191.981.113.000,- sedangkan kebutuhan anggaran total sebesar Rp. 208.778.981.929,- dengan sumber anggaran dari DAU, pajak rokok, DBHCHT dan BLUD Puskesmas. Beberapa sub kegiatan yang mengalami penambahan anggaran yang cukup signifikan dari rancangan awal, yaitu: Penyediaan Gaji dan Tunjangan ASN serta Pengelolaan Pelayanan Kesehatan Lingkungan karena adanya penambahan belanja pengadaan jamban. Sedangkan beberapa sub kegiatan dan anggaran yang ditiadakan karena sudah dialokasikan pada sub kegiatan lain, diantaranya: Pengadaan Sarana Fasilitas Pelayanan Kesehatan, Pengadaan Prasarana dan Pendukung Fasilitas Pelayanan Kesehatan, Pengadaan Alat Kesehatan/Alat Penunjang Medik Fasilitas Pelayanan Kesehatan, Pengadaan Obat, Vaksin dan Pengadaan Bahan Habis Pakai. Sub kegiatan Pengadaan Obat, Vaksin dan Pengadaan Bahan Habis Pakai diganti dengan sub kegiatan Pengadaan Obat, Bahan Habis Pakai, Bahan Medis Habis

Pakai, Vaksin, Makanan dan Minuman di Fasilitas Kesehatan.

Hasil revidi terhadap rancangan awal Renja secara rinci dapat ditunjukkan dalam tabel 2.5 sebagai berikut:

Tabel 2.5.
Reviu Terhadap Rancangan Awal RKPD Tahun 2024 Dinas Kesehatan Kabupaten Kudus

KODE	Rancangan Awal RKPD Tahun 2024					Hasil Analisis Kebutuhan					Catatan Penting
	Program / Kegiatan	Lokasi	Indikator Kinerja	Target Capaian	Pagu Indikatif	Program / Kegiatan	Lokasi	Indikator Kinerja	Target Capaian	Pagu Indikatif	
	2	3	4	5	6	7	8	9	10	11	12
1	URUSAN PEMERINTAHAN WAJIB YANG BERKAITAN DENGAN PELAYANAN DASAR					URUSAN PEMERINTAHAN WAJIB YANG BERKAITAN DENGAN PELAYANAN DASAR					
1.02	URUSAN PEMERINTAHAN BIDANG KESEHATAN				146.191.376.000	URUSAN PEMERINTAHAN BIDANG KESEHATAN				158.791.988.226	
1.02.01	PROGRAM PENUNJANG URUSAN PEMERINTAHAN DAERAH KABUPATEN/KOTA		Nilai Kematangan Organisasi Perangkat daerah (KOPD)	41 Nilai	77.884.876.641	PROGRAM PENUNJANG URUSAN PEMERINTAHAN DAERAH KABUPATEN/KOTA		Nilai Kematangan Organisasi Perangkat daerah (KOPD)	41 Nilai	85.379.273.266	
1.02.01.2.01	Perencanaan, Penganggaran, dan Evaluasi Kinerja Perangkat Daerah		Persentase Capaian kinerja subkegiatan Perencanaan, Penganggaran, dan Evaluasi Kinerja Perangkat Daerah	100 persen	435.440.674	Perencanaan, Penganggaran, dan Evaluasi Kinerja Perangkat Daerah		Persentase Capaian kinerja subkegiatan Perencanaan, Penganggaran, dan Evaluasi Kinerja Perangkat Daerah	100 persen	534.809.590	
1.02.01.2.01.0001	Penyusunan Dokumen Perencanaan Perangkat Daerah	- Kab. Kudus, Kota Kudus, Nganguk	Jumlah Dokumen Perencanaan Perangkat Daerah	35 Dokumen	255.440.674	Penyusunan Dokumen Perencanaan Perangkat Daerah	- Kab. Kudus, Kota Kudus, Nganguk	Jumlah Dokumen Perencanaan Perangkat Daerah	35 Dokumen	429.165.090	
1.02.01.2.01.0007	Evaluasi Kinerja Perangkat Daerah	- Kab. Kudus, Kota Kudus, Nganguk	Jumlah Laporan Evaluasi Kinerja Perangkat Daerah	32 Laporan	180.000.000	Evaluasi Kinerja Perangkat Daerah	- Kab. Kudus, Kota Kudus, Nganguk	Jumlah Laporan Evaluasi Kinerja Perangkat Daerah	32 Laporan	105.644.500	
1.02.01.2.02	Administrasi Keuangan Perangkat Daerah		Persentase realisasi anggaran sesuai RAK DPA/DPPA	>80 persen	73.160.370.000	Administrasi Keuangan Perangkat Daerah		Persentase realisasi anggaran sesuai RAK DPA/DPPA	>80 persen	80.532.645.300	
1.02.01.2.02.0001	Penyediaan Gaji dan Tunjangan ASN	- Kab. Kudus, Kota Kudus, Nganguk	Jumlah Orang yang Menerima Gaji dan Tunjangan ASN	10221 Orang/bulan	73.047.770.000	Penyediaan Gaji dan Tunjangan ASN	- Kab. Kudus, Kota Kudus, Nganguk	Jumlah Orang yang Menerima Gaji dan Tunjangan ASN	10221 Orang/bulan	80.386.117.000	
1.02.01.2.02.0002	Penyediaan Administrasi Pelaksanaan Tugas ASN	- Kab. Kudus, Kota Kudus, Nganguk	Jumlah Dokumen Hasil Penyediaan Administrasi Pelaksanaan Tugas ASN	12 Dokumen	105.600.000	Penyediaan Administrasi Pelaksanaan Tugas ASN	- Kab. Kudus, Kota Kudus, Nganguk	Jumlah Dokumen Hasil Penyediaan Administrasi Pelaksanaan Tugas ASN	12 Dokumen	107.704.000	
1.02.01.2.02.0003	Pelaksanaan Penatausahaan dan Pengujian/Verifikasi Keuangan SKPD	- Kab. Kudus, Kota Kudus, Nganguk	Jumlah Dokumen Penatausahaan dan Pengujian/Verifikasi Keuangan SKPD	12 Dokumen	7.000.000	Pelaksanaan Penatausahaan dan Pengujian/Verifikasi Keuangan SKPD	- Kab. Kudus, Kota Kudus, Nganguk	Jumlah Dokumen Penatausahaan dan Pengujian/Verifikasi Keuangan SKPD	63 Dokumen	38.824.300	
1.02.01.2.05	Administrasi Kepegawaian Perangkat Daerah		Persentase ASN PD yang memenuhi 20 JP pertahun	42,86 persen	300.000.000	Administrasi Kepegawaian Perangkat Daerah		Persentase ASN PD yang memenuhi 20 JP pertahun	42,86 persen	300.000.000	
1.02.01.2.05.0009	Pendidikan dan Pelatihan Pegawai Berdasarkan Tugas dan Fungsi	- Kab. Kudus, Kota Kudus, Nganguk	Jumlah Pegawai Berdasarkan Tugas dan Fungsi yang Mengikuti Pendidikan dan Pelatihan	30 Orang	300.000.000	Pendidikan dan Pelatihan Pegawai Berdasarkan Tugas dan Fungsi	- Kab. Kudus, Kota Kudus, Nganguk	Jumlah Pegawai Berdasarkan Tugas dan Fungsi yang Mengikuti Pendidikan dan Pelatihan	75 Orang	300.000.000	

KODE	Rancangan Awal RKPD Tahun 2024					Hasil Analisis Kebutuhan					Catatan Penting
	Program / Kegiatan	Lokasi	Indikator Kinerja	Target Capaian	Pagu Indikatif	Program / Kegiatan	Lokasi	Indikator Kinerja	Target Capaian	Pagu Indikatif	
	2	3	4	5	6	7	8	9	10	11	
1.02.01.2.06	Administrasi Umum Perangkat Daerah		Cakupan layanan pendukung perkantoran yang sesuai standar Persentase pembayaran jasa penunjang kantor tepat waktu	100 persen 100 Persen	510.308.920	Administrasi Umum Perangkat Daerah		Cakupan layanan pendukung perkantoran yang sesuai standar Persentase pembayaran jasa penunjang kantor tepat waktu	100 persen 100 Persen	422.687.200	
1.02.01.2.06.0001	Penyediaan Komponen Instalasi Listrik/Penerangan Bangunan Kantor	- Kab. Kudus, Kota Kudus, Nganguk	Jumlah Paket Komponen Instalasi Listrik/Penerangan Bangunan Kantor yang Disediakan	3 Paket	17.508.000	Penyediaan Komponen Instalasi Listrik/Penerangan Bangunan Kantor	- Kab. Kudus, Kota Kudus, Nganguk	Jumlah Paket Komponen Instalasi Listrik/Penerangan Bangunan Kantor yang Disediakan	1 Paket	17.502.000	
1.02.01.2.06.0002	Penyediaan Peralatan dan Perlengkapan Kantor	- Kab. Kudus, Kota Kudus, Nganguk	Jumlah Paket Peralatan dan Perlengkapan Kantor yang Disediakan	2 Paket	251.932.000	Penyediaan Peralatan dan Perlengkapan Kantor	- Kab. Kudus, Kota Kudus, Nganguk	Jumlah Paket Peralatan dan Perlengkapan Kantor yang Disediakan	7 Paket	164.747.000	
1.02.01.2.06.0003	Penyediaan Peralatan Rumah Tangga	- Kab. Kudus, Kota Kudus, Nganguk	Jumlah Paket Peralatan Rumah Tangga yang Disediakan	5 Paket	35.756.800	Penyediaan Peralatan Rumah Tangga	- Kab. Kudus, Kota Kudus, Nganguk	Jumlah Paket Peralatan Rumah Tangga yang Disediakan	2 Paket	37.736.000	
1.02.01.2.06.0004	Penyediaan Bahan Logistik Kantor	- Kab. Kudus, Kota Kudus, Nganguk	Jumlah Paket Bahan Logistik Kantor yang Disediakan	5 Paket	69.433.720	Penyediaan Bahan Logistik Kantor	- Kab. Kudus, Kota Kudus, Nganguk	Jumlah Paket Bahan Logistik Kantor yang Disediakan	3 Paket	80.856.000	
1.02.01.2.06.0005	Penyediaan Barang Cetak dan Penggandaan	- Kab. Kudus, Kota Kudus, Nganguk	Jumlah Paket Barang Cetak dan Penggandaan yang Disediakan	3 Paket	40.930.400	Penyediaan Barang Cetak dan Penggandaan	- Kab. Kudus, Kota Kudus, Nganguk	Jumlah Paket Barang Cetak dan Penggandaan yang Disediakan	1 Paket	28.172.200	
1.02.01.2.06.0006	Penyediaan Bahan Bacaan dan Peraturan Perundang-undangan	- Kab. Kudus, Kota Kudus, Nganguk	Jumlah Dokumen Bahan Bacaan dan Peraturan Perundang-undangan yang Disediakan	4 Dokumen	4.200.000	Penyediaan Bahan Bacaan dan Peraturan Perundang-undangan	- Kab. Kudus, Kota Kudus, Nganguk	Jumlah Dokumen Bahan Bacaan dan Peraturan Perundang-undangan yang Disediakan	2 Dokumen	4.200.000	
1.02.01.2.06.0009	Penyelenggaraan Rapat Koordinasi dan Konsultasi SKPD	- Kab. Kudus, Kota Kudus, Nganguk	Jumlah Laporan Penyelenggaraan Rapat Koordinasi dan Konsultasi SKPD	50 Laporan	90.548.000	Penyelenggaraan Rapat Koordinasi dan Konsultasi SKPD	- Kab. Kudus, Kota Kudus, Nganguk	Jumlah Laporan Penyelenggaraan Rapat Koordinasi dan Konsultasi SKPD	50 Laporan	89.474.000	
1.02.01.2.07	Pengadaan Barang Milik Daerah Penunjang Urusan Pemerintah Daerah		Persentase Pengadaan BMD sesuai ketentuan	100 persen	-	Pengadaan Barang Milik Daerah Penunjang Urusan Pemerintah Daerah		Persentase Pengadaan BMD sesuai ketentuan	-	-	
1.02.01.2.07.0005	Pengadaan Mebel	- Kab. Kudus, Kota Kudus, Nganguk	Jumlah Paket Mebel yang Disediakan	15 Unit	-	Pengadaan Mebel	- Kab. Kudus, Kota Kudus, Nganguk	Jumlah Paket Mebel yang Disediakan	-	-	
1.02.01.2.08	Penyediaan Jasa Penunjang Urusan Pemerintahan Daerah		Persentase pembayaran jasa penunjang kantor tepat waktu	100 persen	2.027.648.607	Penyediaan Jasa Penunjang Urusan Pemerintahan Daerah		Persentase pembayaran jasa penunjang kantor tepat waktu	100 persen	2.008.260.676	
1.02.01.2.08.0001	Penyediaan Jasa Surat Menyurat	- Kab. Kudus, Kota Kudus, Nganguk	Jumlah Laporan Penyediaan Jasa Surat Menyurat	12 Laporan	3.150.000	Penyediaan Jasa Surat Menyurat	- Kab. Kudus, Kota Kudus, Nganguk	Jumlah Laporan Penyediaan Jasa Surat Menyurat	6 Laporan	3.150.000	
1.02.01.2.08.0002	Penyediaan Jasa Komunikasi, Sumber Daya Air dan Listrik	- Kab. Kudus, Kota Kudus, Nganguk	Jumlah Laporan Penyediaan Jasa Komunikasi, Sumber Daya Air dan Listrik yang Disediakan	12 Laporan	452.927.676	Penyediaan Jasa Komunikasi, Sumber Daya Air dan Listrik	- Kab. Kudus, Kota Kudus, Nganguk	Jumlah Laporan Penyediaan Jasa Komunikasi, Sumber Daya Air dan Listrik yang Disediakan	4 Laporan	452.927.676	
1.02.01.2.08.0003	Penyediaan Jasa Peralatan dan Perlengkapan Kantor	- Kab. Kudus, Kota Kudus, Nganguk	Jumlah Laporan Penyediaan Jasa Peralatan dan Perlengkapan Kantor yang Disediakan	12 Laporan	70.695.000	Penyediaan Jasa Peralatan dan Perlengkapan Kantor	- Kab. Kudus, Kota Kudus, Nganguk	Jumlah Laporan Penyediaan Jasa Peralatan dan Perlengkapan Kantor yang Disediakan	8 Laporan	152.926.000	
1.02.01.2.08.0004	Penyediaan Jasa Pelayanan Umum Kantor	- Kab. Kudus, Kota Kudus, Nganguk	Jumlah Laporan Penyediaan Jasa Pelayanan Umum Kantor yang Disediakan	13 Laporan	1.500.875.931	Penyediaan Jasa Pelayanan Umum Kantor	- Kab. Kudus, Kota Kudus, Nganguk	Jumlah Laporan Penyediaan Jasa Pelayanan Umum Kantor yang Disediakan	13 Laporan	1.399.257.000	

KODE	Rancangan Awal RKPD Tahun 2024					Hasil Analisis Kebutuhan					Catatan Penting
	Program / Kegiatan	Lokasi	Indikator Kinerja	Target Capaian	Pagu Indikatif	Program / Kegiatan	Lokasi	Indikator Kinerja	Target Capaian	Pagu Indikatif	
	2	3	4	5	6	7	8	9	10	11	
1.02.02.2.01	Penyediaan Fasilitas Pelayanan Kesehatan untuk UKM dan UKP Kewenangan Daerah Kabupaten/Kota		Persentase ketersediaan obat dan vaksin di Puskesmas Persentase puskesmas dengan ketersediaan obat dan vaksin esensial Persentase puskesmas dengan Sarana, Prasarana dan Alat (SPA) yang memenuhi standar	100 persen 100 persen 100 persen	20.000.082.310	Penyediaan Fasilitas Pelayanan Kesehatan untuk UKM dan UKP Kewenangan Daerah Kabupaten/Kota		Persentase ketersediaan obat dan vaksin di Puskesmas Persentase puskesmas dengan ketersediaan obat dan vaksin esensial Persentase puskesmas dengan Sarana, Prasarana dan Alat (SPA) yang memenuhi standar	100 persen 100 persen 100 persen	19.198.695.530	
1.02.02.2.01.0006	Pengembangan Puskesmas	- Kab. Kudus, Kota Kudus, Nganguk	Jumlah Puskesmas yang Ditingkatkan Sarana, Prasarana, Alat Kesehatan dan SDM agar Sesuai Standar	-	-	Pengembangan Puskesmas	- Kab. Kudus, Kota Kudus, Nganguk	Jumlah Puskesmas yang Ditingkatkan Sarana, Prasarana, Alat Kesehatan dan SDM agar Sesuai Standar	7 Unit	5.026.868.150	
1.02.02.2.01.0009	Rehabilitasi dan Pemeliharaan Puskesmas	- Kab. Kudus, Kota Kudus, Nganguk	Jumlah Sarana, Prasarana dan Alat Kesehatan yang Telah Dilakukan Rehabilitasi dan Pemeliharaan Oleh Puskesmas	-	-	Rehabilitasi dan Pemeliharaan Puskesmas	- Kab. Kudus, Kota Kudus, Nganguk	Jumlah Sarana, Prasarana dan Alat Kesehatan yang Telah Dilakukan Rehabilitasi dan Pemeliharaan Oleh Puskesmas	7 Unit	7.015.992.240	
1.02.02.2.01.0010	Rehabilitasi dan Pemeliharaan Fasilitas Kesehatan Lainnya	- Kab. Kudus, Kota Kudus, Mlati Lor	Jumlah Sarana, Prasarana dan Alat Kesehatan yang Telah Dilakukan Rehabilitasi dan Pemeliharaan oleh Fasilitas Kesehatan Lainnya	1 Unit	-	Rehabilitasi dan Pemeliharaan Fasilitas Kesehatan Lainnya	- Kab. Kudus, Kota Kudus, Mlati Lor	Jumlah Sarana, Prasarana dan Alat Kesehatan yang Telah Dilakukan Rehabilitasi dan Pemeliharaan oleh Fasilitas Kesehatan Lainnya	-	-	
1.02.02.2.01.0012	Pengadaan Sarana Fasilitas Pelayanan Kesehatan	- Kab. Kudus, Kota Kudus, Nganguk	Jumlah Sarana di Fasilitas Pelayanan Kesehatan yang Disediakan	16 Unit	6.986.134.150	Pengadaan Sarana Fasilitas Pelayanan Kesehatan	- Kab. Kudus, Kota Kudus, Nganguk	Jumlah Sarana di Fasilitas Pelayanan Kesehatan yang Disediakan	-	-	
1.02.02.2.01.0013	Pengadaan Prasarana dan Pendukung Fasilitas Pelayanan Kesehatan	- Kab. Kudus, Kota Kudus, Nganguk	Jumlah Prasarana Fasilitas Pelayanan Kesehatan yang Disediakan	10 Unit	5.553.367.700	Pengadaan Prasarana dan Pendukung Fasilitas Pelayanan Kesehatan	- Kab. Kudus, Kota Kudus, Nganguk	Jumlah Prasarana Fasilitas Pelayanan Kesehatan yang Disediakan	-	-	
1.02.02.2.01.0014	Pengadaan Alat Kesehatan/Alat Penunjang Medik Fasilitas Pelayanan Kesehatan	- Kab. Kudus, Kota Kudus, Nganguk	Jumlah Alat Kesehatan/Alat Penunjang Medik Fasilitas Pelayanan Kesehatan yang Disediakan	542 Unit	3.081.041.760	Pengadaan Alat Kesehatan/Alat Penunjang Medik Fasilitas Pelayanan Kesehatan	- Kab. Kudus, Kota Kudus, Nganguk	Jumlah Alat Kesehatan/Alat Penunjang Medik Fasilitas Pelayanan Kesehatan yang Disediakan	-	-	
1.02.02.2.01.0016	Pengadaan Obat, Vaksin	- Kab. Kudus, Kota Kudus, Nganguk	Jumlah Obat dan Vaksin yang Disediakan	20 Paket	2.477.996.620	Pengadaan Obat, Vaksin	- Kab. Kudus, Kota Kudus, Nganguk	Jumlah Obat dan Vaksin yang Disediakan	-	-	
1.02.02.2.01.0017	Pengadaan Bahan Habis Pakai	- Kab. Kudus, Kota Kudus, Nganguk	Jumlah Bahan Habis Pakai yang Disediakan	21 Paket	1.582.001.770	Pengadaan Bahan Habis Pakai	- Kab. Kudus, Kota Kudus, Nganguk	Jumlah Bahan Habis Pakai yang Disediakan	-	-	
1.02.02.2.01.0018	Pemeliharaan Sarana Fasilitas Pelayanan Kesehatan	- Kab. Kudus, Kota Kudus, Nganguk	Jumlah Sarana Fasilitas Pelayanan Kesehatan Yang Dilakukan Pemeliharaan	25 Unit	-	Pemeliharaan Sarana Fasilitas Pelayanan Kesehatan	- Kab. Kudus, Kota Kudus, Nganguk	Jumlah Sarana Fasilitas Pelayanan Kesehatan Yang Dilakukan Pemeliharaan	-	-	
1.02.02.2.01.0019	Pemeliharaan Prasarana dan Pendukung Fasilitas Pelayanan Kesehatan	- Kab. Kudus, Kota Kudus, Nganguk	Jumlah Prasarana Fasilitas Pelayanan Kesehatan yang Dilakukan Pemeliharaan	6 Unit	-	Pemeliharaan Prasarana dan Pendukung Fasilitas Pelayanan Kesehatan	- Kab. Kudus, Kota Kudus, Nganguk	Jumlah Prasarana Fasilitas Pelayanan Kesehatan yang Dilakukan Pemeliharaan	-	-	

KODE	Rancangan Awal RKPD Tahun 2024					Hasil Analisis Kebutuhan					Catatan Penting
	Program / Kegiatan	Lokasi	Indikator Kinerja	Target Capaian	Pagu Indikatif	Program / Kegiatan	Lokasi	Indikator Kinerja	Target Capaian	Pagu Indikatif	
	2	3	4	5	6	7	8	9	10	11	
1.02.02.2.02.0002	Pengelolaan Pelayanan Kesehatan Ibu Bersalin	- Kab. Kudus, Kota Kudus, Nganguk	Jumlah Ibu Bersalin yang Mendapatkan Pelayanan Kesehatan Sesuai Standar	13461 Orang	65.194.000	Pengelolaan Pelayanan Kesehatan Ibu Bersalin	- Kab. Kudus, Kota Kudus, Nganguk	Jumlah Ibu Bersalin yang Mendapatkan Pelayanan Kesehatan Sesuai Standar	13461 Orang	65.194.000	
1.02.02.2.02.0003	Pengelolaan Pelayanan Kesehatan Bayi Baru Lahir	- Kab. Kudus, Kota Kudus, Nganguk	Jumlah Bayi Baru Lahir yang Mendapatkan Pelayanan Kesehatan Sesuai Standar	13267 Orang	128.604.000	Pengelolaan Pelayanan Kesehatan Bayi Baru Lahir	- Kab. Kudus, Kota Kudus, Nganguk	Jumlah Bayi Baru Lahir yang Mendapatkan Pelayanan Kesehatan Sesuai Standar	13267 Orang	128.604.000	
1.02.02.2.02.0004	Pengelolaan Pelayanan Kesehatan Balita	- Semua Kota/Kab, Semua Kecamatan, Semua Kel/Desa - Kab. Kudus, Semua Kecamatan, Semua Kel/Desa	Jumlah Balita yang Mendapatkan Pelayanan Kesehatan Sesuai Standar	62804 Orang	97.400.800	Pengelolaan Pelayanan Kesehatan Balita	- Semua Kota/Kab, Semua Kecamatan, Semua Kel/Desa - Kab. Kudus, Semua Kecamatan, Semua Kel/Desa	Jumlah Balita yang Mendapatkan Pelayanan Kesehatan Sesuai Standar	62804 Orang	97.400.800	
1.02.02.2.02.0005	Pengelolaan Pelayanan Kesehatan pada Usia Pendidikan Dasar	- Kab. Kudus, Kota Kudus, Nganguk	Jumlah Anak Usia Pendidikan Dasar yang Mendapatkan Pelayanan Kesehatan Sesuai Standar	151906 Orang	93.000.000	Pengelolaan Pelayanan Kesehatan pada Usia Pendidikan Dasar	- Kab. Kudus, Kota Kudus, Nganguk	Jumlah Anak Usia Pendidikan Dasar yang Mendapatkan Pelayanan Kesehatan Sesuai Standar	138475 Orang	93.000.000	
1.02.02.2.02.0006	Pengelolaan Pelayanan Kesehatan pada Usia Produktif	- Kab. Kudus, Kota Kudus, Nganguk	Jumlah Penduduk Usia Produktif yang Mendapatkan Pelayanan Kesehatan Sesuai Standar	283561 Orang	151.024.325	Pengelolaan Pelayanan Kesehatan pada Usia Produktif	- Kab. Kudus, Kota Kudus, Nganguk	Jumlah Penduduk Usia Produktif yang Mendapatkan Pelayanan Kesehatan Sesuai Standar	283561 Orang	151.312.310	
1.02.02.2.02.0007	Pengelolaan Pelayanan Kesehatan pada Usia Lanjut	- Kab. Kudus, Kota Kudus, Nganguk	Jumlah Penduduk Usia Lanjut yang Mendapatkan Pelayanan Kesehatan Sesuai Standar	67515 Orang	20.000.000	Pengelolaan Pelayanan Kesehatan pada Usia Lanjut	- Kab. Kudus, Kota Kudus, Nganguk	Jumlah Penduduk Usia Lanjut yang Mendapatkan Pelayanan Kesehatan Sesuai Standar	67515 Orang	20.000.000	
1.02.02.2.02.0008	Pengelolaan Pelayanan Kesehatan Penderita Hipertensi	- Kab. Kudus, Kota Kudus, Nganguk	Jumlah Penderita Hipertensi yang Mendapatkan Pelayanan Kesehatan Sesuai Standar	123318 Orang	7.687.000	Pengelolaan Pelayanan Kesehatan Penderita Hipertensi	- Kab. Kudus, Kota Kudus, Nganguk	Jumlah Penderita Hipertensi yang Mendapatkan Pelayanan Kesehatan Sesuai Standar	123318 Orang	7.687.000	
1.02.02.2.02.0009	Pengelolaan Pelayanan Kesehatan Penderita Diabetes Melitus	- Kab. Kudus, Kota Kudus, Nganguk	Jumlah Penderita Diabetes Melitus yang Mendapatkan Pelayanan Kesehatan Sesuai Standar	16956 Orang	7.687.000	Pengelolaan Pelayanan Kesehatan Penderita Diabetes Melitus	- Kab. Kudus, Kota Kudus, Nganguk	Jumlah Penderita Diabetes Melitus yang Mendapatkan Pelayanan Kesehatan Sesuai Standar	16956 Orang	7.687.000	
1.02.02.2.02.0010	Pengelolaan Pelayanan Kesehatan Orang dengan Gangguan Jiwa Berat	- Kab. Kudus, Kota Kudus, Nganguk	Jumlah Orang yang Mendapatkan Pelayanan Kesehatan Orang dengan Gangguan Jiwa Berat Sesuai Standar	1617 Orang	23.792.875	Pengelolaan Pelayanan Kesehatan Orang dengan Gangguan Jiwa Berat	- Kab. Kudus, Kota Kudus, Nganguk	Jumlah Orang yang Mendapatkan Pelayanan Kesehatan Orang dengan Gangguan Jiwa Berat Sesuai Standar	1617 Orang	23.792.840	
1.02.02.2.02.0011	Pengelolaan Pelayanan Kesehatan Orang Terduga Tuberkulosis	- Kab. Kudus, Kota Kudus, Nganguk	Jumlah Orang Terduga Menderita Tuberkulosis yang Mendapatkan Pelayanan Sesuai Standar	10969 Orang	118.886.500	Pengelolaan Pelayanan Kesehatan Orang Terduga Tuberkulosis	- Kab. Kudus, Kota Kudus, Nganguk	Jumlah Orang Terduga Menderita Tuberkulosis yang Mendapatkan Pelayanan Sesuai Standar	10969 Orang	99.182.270	
1.02.02.2.02.0012	Pengelolaan Pelayanan Kesehatan Orang dengan Risiko Terinfeksi HIV	- Kab. Kudus, Kota Kudus, Nganguk	Jumlah Orang Terduga Menderita HIV yang Mendapatkan Pelayanan Sesuai Standar	17800 Orang	196.647.490	Pengelolaan Pelayanan Kesehatan Orang dengan Risiko Terinfeksi HIV	- Kab. Kudus, Semua Kecamatan, Semua Kel/Desa	Jumlah Orang Terduga Menderita HIV yang Mendapatkan Pelayanan Sesuai Standar	17800 Orang	195.059.880	
1.02.02.2.02.0013	Pengelolaan Pelayanan Kesehatan bagi Penduduk pada Kondisi Kejadian Luar Biasa (KLB)	- Kab. Kudus, Kota Kudus, Nganguk	Jumlah Dokumen Hasil Pengelolaan Pelayanan Kesehatan bagi Penduduk pada Kondisi Kejadian Luar Biasa (KLB) Sesuai Standar	12 Dokumen	35.000.000	Pengelolaan Pelayanan Kesehatan bagi Penduduk pada Kondisi Kejadian Luar Biasa (KLB)	- Kab. Kudus, Kota Kudus, Nganguk	Jumlah Dokumen Hasil Pengelolaan Pelayanan Kesehatan bagi Penduduk pada Kondisi Kejadian Luar Biasa (KLB) Sesuai Standar	52 Dokumen	35.000.000	

KODE	Rancangan Awal RKPd Tahun 2024					Hasil Analisis Kebutuhan					Catatan Penting
	Program / Kegiatan	Lokasi	Indikator Kinerja	Target Capaian	Pagu Indikatif	Program / Kegiatan	Lokasi	Indikator Kinerja	Target Capaian	Pagu Indikatif	
	2	3	4	5	6	7	8	9	10	11	
1.02.02.2.02.0015	Pengelolaan Pelayanan Kesehatan Gizi Masyarakat	- Kab. Kudus, Semua Kecamatan, Semua Kel/Desa	Jumlah Dokumen Hasil Pengelolaan Pelayanan Kesehatan Gizi Masyarakat	12 Dokumen	1.871.708.550	Pengelolaan Pelayanan Kesehatan Gizi Masyarakat	- Kab. Kudus, Semua Kecamatan, Semua Kel/Desa	Jumlah Dokumen Hasil Pengelolaan Pelayanan Kesehatan Gizi Masyarakat	12 Dokumen	1.871.708.480	
1.02.02.2.02.0016	Pengelolaan Pelayanan Kesehatan Kerja dan Olahraga	- Kab. Kudus, Semua Kecamatan, Semua Kel/Desa	Jumlah Dokumen Hasil Pengelolaan Pelayanan Kesehatan Kerja dan Olahraga	12 Dokumen	90.020.640	Pengelolaan Pelayanan Kesehatan Kerja dan Olahraga	- Kab. Kudus, Kota Kudus, Nganguk	Jumlah Dokumen Hasil Pengelolaan Pelayanan Kesehatan Kerja dan Olahraga	12 Dokumen	187.985.000	
1.02.02.2.02.0017	Pengelolaan Pelayanan Kesehatan Lingkungan	- Kab. Kudus, Kota Kudus, Nganguk	Jumlah Dokumen Hasil Pengelolaan Pelayanan Kesehatan Lingkungan	12 Dokumen	337.950.289	Pengelolaan Pelayanan Kesehatan Lingkungan	- Kab. Kudus, Kota Kudus, Nganguk	Jumlah Dokumen Hasil Pengelolaan Pelayanan Kesehatan Lingkungan	12 Dokumen	4.719.535.000	
1.02.02.2.02.0018	Pengelolaan Pelayanan Promosi Kesehatan	- Kab. Kudus, Kota Kudus, Nganguk	Jumlah Dokumen Hasil Pengelolaan Pelayanan Promosi Kesehatan	12 Dokumen	50.000.000	Pengelolaan Pelayanan Promosi Kesehatan	- Kab. Kudus, Kota Kudus, Nganguk	Jumlah Dokumen Hasil Pengelolaan Pelayanan Promosi Kesehatan	12 Dokumen	250.000.000	
1.02.02.2.02.0020	Pengelolaan Surveilans Kesehatan	- Kab. Kudus, Kota Kudus, Nganguk	Jumlah Dokumen Hasil Pengelolaan Surveilans Kesehatan	52 Dokumen	100.000.000	Pengelolaan Surveilans Kesehatan	- Kab. Kudus, Kota Kudus, Nganguk	Jumlah Dokumen Hasil Pengelolaan Surveilans Kesehatan	12 Dokumen	100.000.000	
1.02.02.2.02.0022	Pengelolaan Pelayanan Kesehatan Jiwa dan NAPZA	- Kab. Kudus, Kota Kudus, Nganguk	Jumlah Penyalahguna NAPZA yang Mendapatkan Pelayanan Kesehatan	100 Orang	97.356.875	Pengelolaan Pelayanan Kesehatan Jiwa dan NAPZA	- Kab. Kudus, Kota Kudus, Nganguk	Jumlah Penyalahguna NAPZA yang Mendapatkan Pelayanan Kesehatan	100 Orang	82.727.830	
1.02.02.2.02.0025	Pelayanan Kesehatan Penyakit Menular dan Tidak Menular	- Kab. Kudus, Kota Kudus, Nganguk	Jumlah Dokumen Hasil Pelayanan Kesehatan Penyakit Menular dan Tidak Menular	156 Dokumen	217.378.010	Pelayanan Kesehatan Penyakit Menular dan Tidak Menular	- Kab. Kudus, Kota Kudus, Nganguk	Jumlah Dokumen Hasil Pelayanan Kesehatan Penyakit Menular dan Tidak Menular	156 Dokumen	227.505.350	
1.02.02.2.02.0026	Pengelolaan Jaminan Kesehatan Masyarakat	- Kab. Kudus, Kota Kudus, Nganguk	Jumlah Dokumen Hasil Pengelolaan Jaminan Kesehatan Masyarakat	12 Dokumen	41.575.763.450	Pengelolaan Jaminan Kesehatan Masyarakat	- Kab. Kudus, Kota Kudus, Nganguk	Jumlah Dokumen Hasil Pengelolaan Jaminan Kesehatan Masyarakat	12 Dokumen	41.872.370.440	
1.02.02.2.02.0028	Pengambilan dan Pengiriman Spesimen Penyakit Potensial KLB ke Laboratorium Rujukan/Nasional	- Kab. Kudus, Kota Kudus, Nganguk	Jumlah Spesimen Penyakit Potensial Kejadian Luar Biasa (KLB) ke Laboratorium Rujukan/Nasional yang Didistribusikan	50 Paket	119.975.000	Pengambilan dan Pengiriman Spesimen Penyakit Potensial KLB ke Laboratorium Rujukan/Nasional	- Kab. Kudus, Kota Kudus, Nganguk	Jumlah Spesimen Penyakit Potensial Kejadian Luar Biasa (KLB) ke Laboratorium Rujukan/Nasional yang Didistribusikan	50 Paket	119.975.000	
1.02.02.2.02.0029	Penyelenggaraan Kabupaten/Kota Sehat	- Kab. Kudus, Kota Kudus, Nganguk	Jumlah Dokumen Hasil Penyelenggaraan Kabupaten/Kota Sehat	12 Dokumen	109.744.016	Penyelenggaraan Kabupaten/Kota Sehat	- Kab. Kudus, Kota Kudus, Nganguk	Jumlah Dokumen Hasil Penyelenggaraan Kabupaten/Kota Sehat	12 Dokumen	66.585.000	
1.02.02.2.02.0035	Pelaksanaan Akreditasi Fasilitas Kesehatan di Kabupaten/Kota	- Kab. Kudus, Kota Kudus, Nganguk	Jumlah Fasilitas Kesehatan yang Terakreditasi di Kabupaten/Kota	29 Unit	-	Pelaksanaan Akreditasi Fasilitas Kesehatan di Kabupaten/Kota	- Kab. Kudus, Kota Kudus, Nganguk	Jumlah Fasilitas Kesehatan yang Terakreditasi di Kabupaten/Kota	32 Unit	301.265.000	
1.02.02.2.02.0036	Investigasi Awal Kejadian Tidak Diharapkan (Kejadian Ikutan Pasca Imunisasi dan Pemberian Obat Massal)	- Kab. Kudus, Semua Kecamatan, Semua Kel/Desa	Jumlah Laporan Hasil Investigasi Awal Kejadian Tidak Diharapkan (Kejadian Ikutan Pasca Imunisasi dan Pemberian Obat Massal)	228 Laporan	718.303.250	Investigasi Awal Kejadian Tidak Diharapkan (Kejadian Ikutan Pasca Imunisasi dan Pemberian Obat Massal)	- Kab. Kudus, Semua Kecamatan, Semua Kel/Desa	Jumlah Laporan Hasil Investigasi Awal Kejadian Tidak Diharapkan (Kejadian Ikutan Pasca Imunisasi dan Pemberian Obat Massal)	228 Laporan	718.303.510	
1.02.02.2.02.0037	Pelaksanaan Kewaspadaan Dini dan Respon Wabah	- Kab. Kudus, Kota Kudus, Nganguk	Jumlah Dokumen Hasil Pelaksanaan Kewaspadaan Dini dan Respon Wabah	12 Dokumen	83.919.500	Pelaksanaan Kewaspadaan Dini dan Respon Wabah	- Kab. Kudus, Kota Kudus, Nganguk	Jumlah Dokumen Hasil Pelaksanaan Kewaspadaan Dini dan Respon Wabah	52 Dokumen	83.919.500	

KODE	Rancangan Awal RKPD Tahun 2024					Hasil Analisis Kebutuhan					Catatan Penting
	Program / Kegiatan	Lokasi	Indikator Kinerja	Target Capaian	Pagu Indikatif	Program / Kegiatan	Lokasi	Indikator Kinerja	Target Capaian	Pagu Indikatif	
	2	3	4	5	6	7	8	9	10	11	
1.02.02.2.02.0038	Penyediaan dan Pengelolaan Sistem Penanganan Gawat Darurat Terpadu (SPGDT)	- Kab. Kudus, Kota Kudus, Nganguk	Jumlah Public Safety Center (PSC 119) Tersedia, Terkelola dan Terintegrasi Dengan Rumah Sakit Dalam Satu Sistem Penanganan Gawat Darurat Terpadu (SPGDT)	1 Unit	492.456.600	Penyediaan dan Pengelolaan Sistem Penanganan Gawat Darurat Terpadu (SPGDT)	- Kab. Kudus, Kota Kudus, Nganguk	Jumlah Public Safety Center (PSC 119) Tersedia, Terkelola dan Terintegrasi Dengan Rumah Sakit Dalam Satu Sistem Penanganan Gawat Darurat Terpadu (SPGDT)	1 Unit	447.224.000	
1.02.02.2.02.0040	Pengelolaan pelayanan kesehatan orang dengan Tuberkulosis	- Kab. Kudus, Kota Kudus, Nganguk	Jumlah orang dengan Tuberkulosis yang mendapatkan pelayanan kesehatan sesuai standar	818 Orang	11.500.000	Pengelolaan pelayanan kesehatan orang dengan Tuberkulosis	- Kab. Kudus, Kota Kudus, Nganguk	Jumlah orang dengan Tuberkulosis yang mendapatkan pelayanan kesehatan sesuai standar	818 Orang	13.612.000	
1.02.02.2.02.0041	Pengelolaan pelayanan kesehatan orang dengan HIV (ODHIV)	- Kab. Kudus, Kota Kudus, Nganguk	Jumlah orang dengan HIV (ODHIV) yang mendapatkan pelayanan kesehatan sesuai standar	1889 Orang	113.040.000	Pengelolaan pelayanan kesehatan orang dengan HIV (ODHIV)	- Kab. Kudus, Kota Kudus, Nganguk	Jumlah orang dengan HIV (ODHIV) yang mendapatkan pelayanan kesehatan sesuai standar	1889 Orang	113.040.000	
1.02.02.2.02.0042	Pengelolaan pelayanan kesehatan Malaria	- Kab. Kudus, Kota Kudus, Nganguk	Jumlah orang yang mendapatkan pelayanan kesehatan malaria	3000 Orang	2.999.500	Pengelolaan pelayanan kesehatan Malaria	- Kab. Kudus, Kota Kudus, Nganguk	Jumlah orang yang mendapatkan pelayanan kesehatan malaria	3000 Orang	3.206.000	
1.02.02.2.03	Penyelenggaraan Sistem Informasi Kesehatan Secara Terintegrasi		Persentase puskesmas dan rumah sakit yang melaporkan data dan sistem informasi kesehatan	100 persen	285.050.000	Penyelenggaraan Sistem Informasi Kesehatan Secara Terintegrasi		Persentase puskesmas dan rumah sakit yang melaporkan data dan sistem informasi kesehatan	100 persen	486.204.000	
1.02.02.2.03.0001	Pengelolaan Data dan Informasi Kesehatan	- Kab. Kudus, Kota Kudus, Nganguk	Jumlah Dokumen Hasil Pengelolaan Data dan Informasi Kesehatan	3 Dokumen	-	Pengelolaan Data dan Informasi Kesehatan	- Kab. Kudus, Kota Kudus, Nganguk	Jumlah Dokumen Hasil Pengelolaan Data dan Informasi Kesehatan	-	-	
1.02.02.2.03.0002	Pengelolaan Sistem Informasi Kesehatan	- Kab. Kudus, Kota Kudus, Nganguk	Jumlah Dokumen Hasil Pengelolaan Sistem Informasi Kesehatan	-	-	Pengelolaan Sistem Informasi Kesehatan	- Kab. Kudus, Kota Kudus, Nganguk	Jumlah Dokumen Hasil Pengelolaan Sistem Informasi Kesehatan	10 Dokumen	486.204.000	
1.02.02.2.03.0003	Pengadaan Alat/Perangkat Sistem Informasi Kesehatan dan Jaringan Internet	- Kab. Kudus, Kota Kudus, Nganguk	Jumlah Alat/Perangkat Sistem Informasi Kesehatan dan Jaringan Internet yang Disediakan	14 Unit	285.050.000	Pengadaan Alat/Perangkat Sistem Informasi Kesehatan dan Jaringan Internet	- Kab. Kudus, Kota Kudus, Nganguk	Jumlah Alat/Perangkat Sistem Informasi Kesehatan dan Jaringan Internet yang Disediakan	-	-	
1.02.02.2.04	Penerbitan Izin Rumah Sakit Kelas C, D dan Fasilitas Pelayanan Kesehatan Tingkat Daerah Kabupaten/Kota		Persentase Rumah Sakit dan Fasilitas Pelayanan Kesehatan yang memenuhi persyaratan perizinan	100 persen	362.895.329	Penerbitan Izin Rumah Sakit Kelas C, D dan Fasilitas Pelayanan Kesehatan Tingkat Daerah Kabupaten/Kota		Persentase Rumah Sakit dan Fasilitas Pelayanan Kesehatan yang memenuhi persyaratan perizinan	100 persen	343.812.320	
1.02.02.2.04.0003	Peningkatan Mutu Pelayanan Fasilitas Kesehatan	- Kab. Kudus, Kota Kudus, Nganguk	Jumlah Fasilitas Kesehatan yang Dilakukan Pengukuran Indikator Nasional Mutu (INM) Pelayanan kesehatan	39 Unit	330.495.329	Peningkatan Mutu Pelayanan Fasilitas Kesehatan	- Kab. Kudus, Kota Kudus, Nganguk	Jumlah Fasilitas Kesehatan yang Dilakukan Pengukuran Indikator Nasional Mutu (INM) Pelayanan kesehatan	39 Unit	300.470.320	
1.02.02.2.04.0004	Penyiapan Perumusan dan Pelaksanaan Pelayanan Kesehatan Rujukan	- Kab. Kudus, Kota Kudus, Nganguk	Jumlah Dokumen Hasil Penyiapan Perumusan dan Pelaksanaan Pelayanan Kesehatan Rujukan	11 Dokumen	32.400.000	Penyiapan Perumusan dan Pelaksanaan Pelayanan Kesehatan Rujukan	- Kab. Kudus, Kota Kudus, Nganguk	Jumlah Dokumen Hasil Penyiapan Perumusan dan Pelaksanaan Pelayanan Kesehatan Rujukan	11 Dokumen	43.342.000	
1.02.03	PROGRAM PENINGKATAN KAPASITAS SUMBER DAYA MANUSIA KESEHATAN		Persentase faskes dengan SDM Kesehatan sesuai standar	100 persen	114.000.000	PROGRAM PENINGKATAN KAPASITAS SUMBER DAYA MANUSIA KESEHATAN		Persentase faskes dengan SDM Kesehatan sesuai standar	100 persen	138.754.000	

KODE	Rancangan Awal RKPD Tahun 2024					Hasil Analisis Kebutuhan					Catatan Penting
	Program / Kegiatan	Lokasi	Indikator Kinerja	Target Capaian	Pagu Indikatif	Program / Kegiatan	Lokasi	Indikator Kinerja	Target Capaian	Pagu Indikatif	
	2	3	4	5	6	7	8	9	10	11	
1.02.03.2.02	Perencanaan Kebutuhan dan Pendayagunaan Sumber Daya Manusia Kesehatan untuk UKP dan UKM di Wilayah Kabupaten/Kota		Persentase puskesmas dengan jenis tenaga kesehatan sesuai standar	100 Persen	75.000.000	Perencanaan Kebutuhan dan Pendayagunaan Sumber Daya Manusia Kesehatan untuk UKP dan UKM di Wilayah Kabupaten/Kota		Persentase puskesmas dengan jenis tenaga kesehatan sesuai standar	100 Persen	75.000.000	
1.02.03.2.02.0001	Perencanaan dan Distribusi serta Pemerataan Sumber Daya Manusia Kesehatan	- Kab. Kudus, Kota Kudus, Nganguk	Jumlah Dokumen Hasil Perencanaan dan Distribusi serta Pemerataan Sumber Daya Manusia Kesehatan	1 Dokumen	25.000.000	Perencanaan dan Distribusi serta Pemerataan Sumber Daya Manusia Kesehatan	- Kab. Kudus, Kota Kudus, Nganguk	Jumlah Dokumen Hasil Perencanaan dan Distribusi serta Pemerataan Sumber Daya Manusia Kesehatan	1 Dokumen	25.000.000	
1.02.03.2.02.0002	Pemenuhan Kebutuhan Sumber Daya Manusia Kesehatan Sesuai Standar	- Kab. Kudus, Kota Kudus, Nganguk	Jumlah Sumber Daya Manusia Kesehatan yang Memenuhi Standar di Fasilitas Pelayanan Kesehatan (Fasyankes)	920 Orang	40.000.000	Pemenuhan Kebutuhan Sumber Daya Manusia Kesehatan Sesuai Standar	- Kab. Kudus, Kota Kudus, Nganguk	Jumlah Sumber Daya Manusia Kesehatan yang Memenuhi Standar di Fasilitas Pelayanan Kesehatan (Fasyankes)	920 Orang	40.000.000	
1.02.03.2.02.0003	Pembinaan dan Pengawasan Sumber Daya Manusia Kesehatan	- Kab. Kudus, Kota Kudus, Nganguk	Jumlah Dokumen Hasil Pembinaan dan Pengawasan Sumber Daya Manusia Kesehatan	12 Dokumen	10.000.000	Pembinaan dan Pengawasan Sumber Daya Manusia Kesehatan	- Kab. Kudus, Kota Kudus, Nganguk	Jumlah Dokumen Hasil Pembinaan dan Pengawasan Sumber Daya Manusia Kesehatan	12 Dokumen	10.000.000	
1.02.03.2.03	Pengembangan Mutu dan Peningkatan Kompetensi Teknis Sumber Daya Manusia Kesehatan Tingkat Daerah Kabupaten/Kota		Persentase Sumber Daya Manusia Kesehatan Tingkat Daerah Kabupaten/Kota yang terpenuhi standar kompetensinya	100 persen	39.000.000	Pengembangan Mutu dan Peningkatan Kompetensi Teknis Sumber Daya Manusia Kesehatan Tingkat Daerah Kabupaten/Kota		Persentase Sumber Daya Manusia Kesehatan Tingkat Daerah Kabupaten/Kota yang terpenuhi standar kompetensinya	100 persen	63.754.000	
1.02.03.2.03.0001	Pengembangan Mutu dan Peningkatan Kompetensi Teknis Sumber Daya Manusia Kesehatan Tingkat Daerah Kabupaten/Kota	- Kab. Kudus, Kota Kudus, Nganguk	Jumlah Sumber Daya Manusia Kesehatan Tingkat Daerah Kabupaten/Kota yang Ditingkatkan Mutu dan Kompetensinya	160 Orang	39.000.000	Pengembangan Mutu dan Peningkatan Kompetensi Teknis Sumber Daya Manusia Kesehatan Tingkat Daerah Kabupaten/Kota	- Kab. Kudus, Kota Kudus, Nganguk	Jumlah Sumber Daya Manusia Kesehatan Tingkat Daerah Kabupaten/Kota yang Ditingkatkan Mutu dan Kompetensinya	160 Orang	63.754.000	
1.02.04	PROGRAM SEDIAAN FARMASI, ALAT KESEHATAN DAN MAKANAN MINUMAN		Persentase sarana kefarmasian, Alat Kesehatan, dan Makanan Minuman yang sesuai standar	100 persen	20.234.050	PROGRAM SEDIAAN FARMASI, ALAT KESEHATAN DAN MAKANAN MINUMAN		Persentase sarana kefarmasian, Alat Kesehatan, dan Makanan Minuman yang sesuai standar	100 persen	155.168.900	
1.02.04.2.01	Pemberian Izin Apotek, Toko Obat, Toko Alat Kesehatan dan Optikal, Usaha Mikro Obat Tradisional (UMOT)		Persentase Apotek, Toko Obat, Toko Alat Kesehatan dan Optikal, Usaha Mikro Obat Tradisional (UMOT) sesuai dengan standar	100 persen	-	Pemberian Izin Apotek, Toko Obat, Toko Alat Kesehatan dan Optikal, Usaha Mikro Obat Tradisional (UMOT)		Persentase Apotek, Toko Obat, Toko Alat Kesehatan dan Optikal, Usaha Mikro Obat Tradisional (UMOT) sesuai dengan standar	-	-	

KODE	Rancangan Awal RKPD Tahun 2024					Hasil Analisis Kebutuhan					Catatan Penting
	Program / Kegiatan	Lokasi	Indikator Kinerja	Target Capaian	Pagu Indikatif	Program / Kegiatan	Lokasi	Indikator Kinerja	Target Capaian	Pagu Indikatif	
	2	3	4	5	6	7	8	9	10	11	
1.02.04.2.01.0001	Pengendalian dan Pengawasan serta Tindak Lanjut Pengawasan Perizinan Apotek, Toko Obat, Toko Alat Kesehatan, dan Optikal, Usaha Mikro Obat Tradisional (UMOT)	- Kab. Kudus, Kota Kudus, Nganguk	Jumlah Dokumen Hasil Pengendalian dan Pengawasan serta Tindak Lanjut Pengawasan Perizinan Apotek, Toko Obat, Toko Alat Kesehatan, dan Optikal, Usaha Mikro Obat Tradisional (UMOT)	30 Dokumen	-	Pengendalian dan Pengawasan serta Tindak Lanjut Pengawasan Perizinan Apotek, Toko Obat, Toko Alat Kesehatan, dan Optikal, Usaha Mikro Obat Tradisional (UMOT)	- Kab. Kudus, Kota Kudus, Nganguk	Jumlah Dokumen Hasil Pengendalian dan Pengawasan serta Tindak Lanjut Pengawasan Perizinan Apotek, Toko Obat, Toko Alat Kesehatan, dan Optikal, Usaha Mikro Obat Tradisional (UMOT)	-	-	
1.02.04.2.03	Penerbitan Sertifikat Produksi Pangan Industri Rumah Tangga dan Nomor P-IRT sebagai Izin Produksi, untuk Produk Makanan Minuman Tertentu yang Dapat Diproduksi oleh Industri Rumah Tangga		Persentase Industri Rumah Tangga yang terdata telah memiliki rekomendasi produksi Pangan Industri Rumah Tangga dan Nomor P-IRT	100 persen	20.234.050	Penerbitan Sertifikat Produksi Pangan Industri Rumah Tangga dan Nomor P-IRT sebagai Izin Produksi, untuk Produk Makanan Minuman Tertentu yang Dapat Diproduksi oleh Industri Rumah Tangga		Persentase Industri Rumah Tangga yang terdata telah memiliki rekomendasi produksi Pangan Industri Rumah Tangga dan Nomor P-IRT	100 persen	20.234.050	
1.02.04.2.03.0001	Pengendalian dan Pengawasan serta Tindak Lanjut Pengawasan Sertifikat Produksi Pangan Industri Rumah Tangga dan Nomor P-IRT sebagai Izin Produksi, untuk Produk Makanan Minuman Tertentu yang Dapat Diproduksi oleh Industri Rumah Tangga	- Kab. Kudus, Kota Kudus, Nganguk	Jumlah Dokumen Hasil Pengendalian dan Pengawasan serta Tindak Lanjut Pengawasan Sertifikat Produksi Pangan Industri Rumah Tangga dan Nomor P-IRT sebagai Izin Produksi, untuk Produk Makanan Minuman Tertentu yang Dapat Diproduksi oleh Industri Rumah Tangga	60 Dokumen	20.234.050	Pengendalian dan Pengawasan serta Tindak Lanjut Pengawasan Sertifikat Produksi Pangan Industri Rumah Tangga dan Nomor P-IRT sebagai Izin Produksi, untuk Produk Makanan Minuman Tertentu yang Dapat Diproduksi oleh Industri Rumah Tangga	- Kab. Kudus, Kota Kudus, Nganguk	Jumlah Dokumen Hasil Pengendalian dan Pengawasan serta Tindak Lanjut Pengawasan Sertifikat Produksi Pangan Industri Rumah Tangga dan Nomor P-IRT sebagai Izin Produksi, untuk Produk Makanan Minuman Tertentu yang Dapat Diproduksi oleh Industri Rumah Tangga	60 Dokumen	20.234.050	
1.02.04.2.04	Penerbitan Sertifikat Laik Higiene Sanitasi Tempat Pengelolaan Makanan (TPM) antara lain Jasa Boga, Rumah Makan/Restoran dan Depot Air Minum (DAM)		Persentase penyedia Jasa Boga, Rumah Makan/Restoran dan Depot Air Minum (DAM) yang terdata dengan rekomendasi Laik Higiene Sanitasi Tempat Pengelolaan Makanan (TPM)	100 persen	-	Penerbitan Sertifikat Laik Higiene Sanitasi Tempat Pengelolaan Makanan (TPM) antara lain Jasa Boga, Rumah Makan/Restoran dan Depot Air Minum (DAM)		Persentase penyedia Jasa Boga, Rumah Makan/Restoran dan Depot Air Minum (DAM) yang terdata dengan rekomendasi Laik Higiene Sanitasi Tempat Pengelolaan Makanan (TPM)	100 persen	68.084.850	

KODE	Rancangan Awal RKPD Tahun 2024					Hasil Analisis Kebutuhan					Catatan Penting
	Program / Kegiatan	Lokasi	Indikator Kinerja	Target Capaian	Pagu Indikatif	Program / Kegiatan	Lokasi	Indikator Kinerja	Target Capaian	Pagu Indikatif	
	2	3	4	5	6	7	8	9	10	11	
1.02.04.2.04.0001	Pengendalian dan Pengawasan serta Tindak Lanjut Pengawasan Penerbitan Sertifikat Laik Higiene Sanitasi Tempat Pengelolaan Makanan (TPM) antara lain Jasa Boga, Rumah Makan/Restoran dan Depot Air Minum	- Kab. Kudus, Kota Kudus, Nganguk	Jumlah Dokumen Hasil Pengendalian dan Pengawasan serta Tindak Lanjut Pengawasan Penerbitan Sertifikat Laik Higiene Sanitasi Tempat Pengelolaan Makanan (TPM) antara lain Jasa Boga, Rumah Makan/Restoran dan Depot Air Minum (DAM)	12 Dokumen	-	Pengendalian dan Pengawasan serta Tindak Lanjut Pengawasan Penerbitan Sertifikat Laik Higiene Sanitasi Tempat Pengelolaan Makanan (TPM) antara lain Jasa Boga, Rumah Makan/Restoran dan Depot Air Minum (DAM)	- Kab. Kudus, Kota Kudus, Nganguk	Jumlah Dokumen Hasil Pengendalian dan Pengawasan serta Tindak Lanjut Pengawasan Penerbitan Sertifikat Laik Higiene Sanitasi Tempat Pengelolaan Makanan (TPM) antara lain Jasa Boga, Rumah Makan/Restoran dan Depot Air Minum (DAM)	12 Dokumen	68.084.850	
1.02.04.2.05	Penerbitan Stiker Pembinaan pada Makanan Jajanan dan Sentra Makanan Jajanan		Persentase penyedia makanan jajanan dan sentra makanan jajanan yang terdata dan dilakukan pembinaan	100 persen	-	Penerbitan Stiker Pembinaan pada Makanan Jajanan dan Sentra Makanan Jajanan		Persentase penyedia makanan jajanan dan sentra makanan jajanan yang terdata dan dilakukan pembinaan	100 persen	66.850.000	
1.02.04.2.05.0001	Pengendalian dan Pengawasan serta Tindak Lanjut Penerbitan Stiker Pembinaan pada Makanan Jajanan dan Sentra Makanan Jajanan	- Kab. Kudus, Kota Kudus, Nganguk	Jumlah Dokumen Hasil Pengendalian dan Pengawasan serta Tindak Lanjut Penerbitan Stiker Pembinaan pada Makanan Jajanan dan Sentra Makanan Jajanan	12 Dokumen	-	Pengendalian dan Pengawasan serta Tindak Lanjut Penerbitan Stiker Pembinaan pada Makanan Jajanan dan Sentra Makanan Jajanan	- Kab. Kudus, Kota Kudus, Nganguk	Jumlah Dokumen Hasil Pengendalian dan Pengawasan serta Tindak Lanjut Penerbitan Stiker Pembinaan pada Makanan Jajanan dan Sentra Makanan Jajanan	12 Dokumen	66.850.000	
1.02.04.2.06	Pemeriksaan dan Tindak Lanjut Hasil Pemeriksaan Post Market pada Produksi dan Produk Makanan Minuman Industri Rumah Tangga		Persentase produk makanan dan minuman PIRT yang diperiksa dan memenuhi syarat keamanan pangan	100 persen	-	Pemeriksaan dan Tindak Lanjut Hasil Pemeriksaan Post Market pada Produksi dan Produk Makanan Minuman Industri Rumah Tangga		Persentase produk makanan dan minuman PIRT yang diperiksa dan memenuhi syarat keamanan pangan	-	-	
1.02.04.2.06.0001	Pemeriksaan Post Market pada Produk Makanan-Minuman Industri Rumah Tangga yang Beredar dan Pengawasan serta Tindak Lanjut Pengawasan	- Kab. Kudus, Kota Kudus, Nganguk	Jumlah Produk dan Sarana Produksi Makanan-Minuman Industri Rumah Tangga Beredar yang Dilakukan Pemeriksaan Post Market dalam rangka Tindak Lanjut Pengawasan	70 Unit	-	Pemeriksaan Post Market pada Produk Makanan-Minuman Industri Rumah Tangga yang Beredar dan Pengawasan serta Tindak Lanjut Pengawasan	- Kab. Kudus, Kota Kudus, Nganguk	Jumlah Produk dan Sarana Produksi Makanan-Minuman Industri Rumah Tangga Beredar yang Dilakukan Pemeriksaan Post Market dalam rangka Tindak Lanjut Pengawasan	-	-	
1.02.05	PROGRAM PEMBERDAYAAN MASYARAKAT BIDANG KESEHATAN		Cakupan Desa Siaga Aktif	81,25 persen	427.398.000	PROGRAM PEMBERDAYAAN MASYARAKAT BIDANG KESEHATAN		Cakupan Desa Siaga Aktif	81,25 persen	827.398.000	

KODE	Rancangan Awal RKPd Tahun 2024					Hasil Analisis Kebutuhan					Catatan Penting
	Program / Kegiatan	Lokasi	Indikator Kinerja	Target Capaian	Pagu Indikatif	Program / Kegiatan	Lokasi	Indikator Kinerja	Target Capaian	Pagu Indikatif	
	2	3	4	5	6	7	8	9	10	11	
1.02.05.2.0001	Advokasi, Pemberdayaan, Kemitraan, Peningkatan Peran serta Masyarakat dan Lintas Sektor Tingkat Daerah Kabupaten/Kota		Persentase Desa/ Kelurahan yang Menerapkan Kebijakan Gerakan Masyarakat Hidup Sehat	100 persen	139.807.300	Advokasi, Pemberdayaan, Kemitraan, Peningkatan Peran serta Masyarakat dan Lintas Sektor Tingkat Daerah Kabupaten/Kota		Persentase Desa/ Kelurahan yang Menerapkan Kebijakan Gerakan Masyarakat Hidup Sehat	100 persen	327.390.700	
1.02.05.2.01.0001	Peningkatan Upaya Promosi Kesehatan, Advokasi, Kemitraan dan Pemberdayaan Masyarakat	- Kab. Kudus, Kota Kudus, Nganguk	Jumlah Dokumen Promosi Kesehatan, Advokasi, Kemitraan dan Pemberdayaan Masyarakat	12 Dokumen	139.807.300	Peningkatan Upaya Promosi Kesehatan, Advokasi, Kemitraan dan Pemberdayaan Masyarakat	- Kab. Kudus, Semua Kecamatan, Semua Kel/Desa	Jumlah Dokumen Promosi Kesehatan, Advokasi, Kemitraan dan Pemberdayaan Masyarakat	12 Dokumen	327.390.700	
1.02.05.2.02	Pelaksanaan Sehat dalam rangka Promotif Preventif Tingkat Daerah Kabupaten/Kota		Persentase rumah tangga ber-Perilaku Hidup Bersih dan Sehat	80,0 persen	150.000.000	Pelaksanaan Sehat dalam rangka Promotif Preventif Tingkat Daerah Kabupaten/Kota		Persentase rumah tangga ber-Perilaku Hidup Bersih dan Sehat	80,0 persen	350.000.000	
1.02.05.2.02.0001	Penyelenggaraan Promosi Kesehatan dan Gerakan Hidup Bersih dan Sehat	- Kab. Kudus, Kota Kudus, Nganguk	Jumlah Dokumen Hasil Penyelenggaraan Promosi Kesehatan dan Gerakan Hidup Bersih dan Sehat	12 Dokumen	150.000.000	Penyelenggaraan Promosi Kesehatan dan Gerakan Hidup Bersih dan Sehat	- Kab. Kudus, Kota Kudus, Nganguk	Jumlah Dokumen Hasil Penyelenggaraan Promosi Kesehatan dan Gerakan Hidup Bersih dan Sehat	12 Dokumen	350.000.000	
1.02.05.2.03	Pengembangan dan Pelaksanaan Upaya Kesehatan Bersumber Daya Masyarakat (UKBM) Tingkat Daerah Kabupaten/Kota		Persentase Posyandu aktif	84 persen	137.590.700	Pengembangan dan Pelaksanaan Upaya Kesehatan Bersumber Daya Masyarakat (UKBM) Tingkat Daerah Kabupaten/Kota		Persentase Posyandu aktif	84 persen	150.007.300	
1.02.05.2.03.0001	Bimbingan Teknis dan Supervisi Pengembangan dan Pelaksanaan Upaya Kesehatan Bersumber Daya Masyarakat (UKBM)	- Kab. Kudus, Kota Kudus, Nganguk	Jumlah Dokumen Hasil Bimbingan Teknis dan Supervisi Upaya Kesehatan Bersumber Daya Masyarakat (UKBM)	12 Dokumen	137.590.700	Bimbingan Teknis dan Supervisi Pengembangan dan Pelaksanaan Upaya Kesehatan Bersumber Daya Masyarakat (UKBM)	- Kab. Kudus, Kota Kudus, Nganguk	Jumlah Dokumen Hasil Bimbingan Teknis dan Supervisi Upaya Kesehatan Bersumber Daya Masyarakat (UKBM)	12 Dokumen	150.007.300	
					146.191.376.000					158.791.988.226	
UPT PUSKESMAS KALIWUNGU											
1	URUSAN PEMERINTAHAN WAJIB YANG BERKAITAN DENGAN PELAYANAN DASAR					URUSAN PEMERINTAHAN WAJIB YANG BERKAITAN DENGAN PELAYANAN DASAR					
1.02	URUSAN PEMERINTAHAN BIDANG KESEHATAN				2.833.306.000	URUSAN PEMERINTAHAN BIDANG KESEHATAN				3.226.505.000	

KODE	Rancangan Awal RKPD Tahun 2024					Hasil Analisis Kebutuhan					Catatan Penting
	Program / Kegiatan	Lokasi	Indikator Kinerja	Target Capaian	Pagu Indikatif	Program / Kegiatan	Lokasi	Indikator Kinerja	Target Capaian	Pagu Indikatif	
	2	3	4	5	6	7	8	9	10	11	
1.02.02.2.01.0016	Pengadaan Obat, Vaksin	- Kab. Kudus, Kaliwungu, Mijen	Jumlah Obat dan Vaksin yang Disediakan	4 Paket	241.449.600	Pengadaan Obat, Vaksin	- Kab. Kudus, Kaliwungu, Mijen	Jumlah Obat dan Vaksin yang Disediakan	-	-	
1.02.02.2.01.0017	Pengadaan Bahan Habis Pakai	- Kab. Kudus, Kaliwungu, Mijen	Jumlah Bahan Habis Pakai yang Disediakan	3 Paket	200.100.000	Pengadaan Bahan Habis Pakai	- Kab. Kudus, Kaliwungu, Mijen	Jumlah Bahan Habis Pakai yang Disediakan	-	-	
1.02.02.2.01.0020	Pemeliharaan Rutin dan Berkala Alat Kesehatan/Alat Penunjang Medik Fasilitas Pelayanan Kesehatan	- Kab. Kudus, Kaliwungu, Mijen	Jumlah Alat Kesehatan/Alat Penunjang Medik Fasilitas Layanan Kesehatan yang Terpelihara Sesuai Standar	20 Unit	13.908.000	Pemeliharaan Rutin dan Berkala Alat Kesehatan/Alat Penunjang Medik Fasilitas Pelayanan Kesehatan	- Kab. Kudus, Kaliwungu, Mijen	Jumlah Alat Kesehatan/Alat Penunjang Medik Fasilitas Layanan Kesehatan yang Terpelihara Sesuai Standar	12 Unit	13.256.000	
1.02.02.2.01.0023	Pengadaan Obat, Bahan Habis Pakai, Bahan Medis Habis Pakai, Vaksin, Makanan dan Minuman di Fasilitas Kesehatan	- Kab. Kudus, Kaliwungu, Mijen	Jumlah Obat, Bahan Habis Pakai, Bahan Medis Habis Pakai, Vaksin, Makanan dan Minuman di Fasilitas Kesehatan yang disediakan	-	-	Pengadaan Obat, Bahan Habis Pakai, Bahan Medis Habis Pakai, Vaksin, Makanan dan Minuman di Fasilitas Kesehatan	- Kab. Kudus, Kaliwungu, Mijen	Jumlah Obat, Bahan Habis Pakai, Bahan Medis Habis Pakai, Vaksin, Makanan dan Minuman di Fasilitas Kesehatan yang disediakan	10 Paket	430.094.000	
1.02.02.2.02	Penyediaan Layanan Kesehatan untuk UKM dan UKP Rujukan Tingkat Daerah Kabupaten/Kota		Persentase fasyankes yang telah terintegrasi dalam sistem informasi surveillans berbasis digital	100 Persen	2.088.119.000	Penyediaan Layanan Kesehatan untuk UKM dan UKP Rujukan Tingkat Daerah Kabupaten/Kota		Persentase fasyankes yang telah terintegrasi dalam sistem informasi surveillans berbasis digital	100 Persen	2.481.318.000	
1.02.02.2.02.0033	Operasional Pelayanan Puskesmas	- Kab. Kudus, Kaliwungu, Mijen	Jumlah Dokumen Operasional Pelayanan Puskesmas	12 Dokumen	2.088.119.000	Operasional Pelayanan Puskesmas	- Kab. Kudus, Kaliwungu, Mijen	Jumlah Dokumen Operasional Pelayanan Puskesmas	26 Dokumen	2.481.318.000	
					2.833.306.000					3.226.505.000	
UPT PUSKESMAS SIDOREKSO											
1	URUSAN PEMERINTAHAN WAJIB YANG BERKAITAN DENGAN PELAYANAN DASAR					URUSAN PEMERINTAHAN WAJIB YANG BERKAITAN DENGAN PELAYANAN DASAR					
1.02	URUSAN PEMERINTAHAN BIDANG KESEHATAN				2.578.595.000	URUSAN PEMERINTAHAN BIDANG KESEHATAN				2.578.595.010	

KODE	Rancangan Awal RKPD Tahun 2024					Hasil Analisis Kebutuhan					Catatan Penting
	Program / Kegiatan	Lokasi	Indikator Kinerja	Target Capaian	Pagu Indikatif	Program / Kegiatan	Lokasi	Indikator Kinerja	Target Capaian	Pagu Indikatif	
	2	3	4	5	6	7	8	9	10	11	
1.02.02.2.01.0016	Pengadaan Obat, Vaksin	- Kab. Kudus, Kaliwungu, Sidorekso	Jumlah Obat dan Vaksin yang Disediakan	9 Paket	188.646.000	Pengadaan Obat, Vaksin		Jumlah Obat dan Vaksin yang Disediakan	-	-	
1.02.02.2.01.0020	Pemeliharaan Rutin dan Berkala Alat Kesehatan/Alat Penunjang Medik Fasilitas Pelayanan Kesehatan	- Kab. Kudus, Kaliwungu, Sidorekso	Jumlah Alat Kesehatan/Alat Penunjang Medik Fasilitas Layanan Kesehatan yang Terpelihara Sesuai Standar	36 Unit	16.908.000	Pemeliharaan Rutin dan Berkala Alat Kesehatan/Alat Penunjang Medik Fasilitas Pelayanan Kesehatan	- Kab. Kudus, Kaliwungu, Sidorekso	Jumlah Alat Kesehatan/Alat Penunjang Medik Fasilitas Layanan Kesehatan yang Terpelihara Sesuai Standar	24 Unit	19.696.000	
1.02.02.2.01.0023	Pengadaan Obat, Bahan Habis Pakai, Bahan Medis Habis Pakai, Vaksin, Makanan dan Minuman di Fasilitas Kesehatan	- Kab. Kudus, Kaliwungu, Sidorekso	Jumlah Obat, Bahan Habis Pakai, Bahan Medis Habis Pakai, Vaksin, Makanan dan Minuman di Fasilitas Kesehatan yang disediakan	0	-	Pengadaan Obat, Bahan Habis Pakai, Bahan Medis Habis Pakai, Vaksin, Makanan dan Minuman di Fasilitas Kesehatan	- Kab. Kudus, Kaliwungu, Sidorekso	Jumlah Obat, Bahan Habis Pakai, Bahan Medis Habis Pakai, Vaksin, Makanan dan Minuman di Fasilitas Kesehatan yang disediakan	7 Paket	179.244.000	
1.02.02.2.02	Penyediaan Layanan Kesehatan untuk UKM dan UKP Rujukan Tingkat Daerah Kabupaten/Kota		Persentase fasyankes yang telah terintegrasi dalam sistem informasi surveillans berbasis digital	100 Persen	2.097.900.000	Penyediaan Layanan Kesehatan untuk UKM dan UKP Rujukan Tingkat Daerah Kabupaten/Kota		Persentase fasyankes yang telah terintegrasi dalam sistem informasi surveillans berbasis digital	100 Persen	2.097.900.000	
1.02.02.2.02.0033	Operasional Pelayanan Puskesmas	- Kab. Kudus, Kaliwungu, Sidorekso	Jumlah Dokumen Operasional Pelayanan Puskesmas	12 Dokumen	2.097.900.000	Operasional Pelayanan Puskesmas	- Kab. Kudus, Kaliwungu, Sidorekso	Jumlah Dokumen Operasional Pelayanan Puskesmas	29 Dokumen	2.097.900.000	
					2.578.595.000					2.578.595.010	
UPT PUSKESMAS WERGU WETAN											
1	URUSAN PEMERINTAHAN WAJIB YANG BERKAITAN DENGAN PELAYANAN DASAR					URUSAN PEMERINTAHAN WAJIB YANG BERKAITAN DENGAN PELAYANAN DASAR					
1.02	URUSAN PEMERINTAHAN BIDANG KESEHATAN				1.405.340.000	URUSAN PEMERINTAHAN BIDANG KESEHATAN				1.302.681.593	

KODE	Rancangan Awal RKPD Tahun 2024					Hasil Analisis Kebutuhan					Catatan Penting
	Program / Kegiatan	Lokasi	Indikator Kinerja	Target Capaian	Pagu Indikatif	Program / Kegiatan	Lokasi	Indikator Kinerja	Target Capaian	Pagu Indikatif	
	2	3	4	5	6	7	8	9	10	11	
1.02.02.2.01.0016	Pengadaan Obat, Vaksin	- Kab. Kudus, Kota Kudus, Wergu Wetan	Jumlah Obat dan Vaksin yang Disediakan	1 Paket	115.305.000	Pengadaan Obat, Vaksin	- Kab. Kudus, Kota Kudus, Wergu Wetan	Jumlah Obat dan Vaksin yang Disediakan	-	-	
1.02.02.2.01.0020	Pemeliharaan Rutin dan Berkala Alat Kesehatan/Alat Penunjang Medik Fasilitas Pelayanan Kesehatan	- Kab. Kudus, Kota Kudus, Wergu Wetan	Jumlah Alat Kesehatan/Alat Penunjang Medik Fasilitas Layanan Kesehatan yang Terpelihara Sesuai Standar	23 Unit	12.923.000	Pemeliharaan Rutin dan Berkala Alat Kesehatan/Alat Penunjang Medik Fasilitas Pelayanan Kesehatan	- Kab. Kudus, Kota Kudus, Wergu Wetan	Jumlah Alat Kesehatan/Alat Penunjang Medik Fasilitas Layanan Kesehatan yang Terpelihara Sesuai Standar	17 Unit	22.597.500	
1.02.02.2.01.0023	Pengadaan Obat, Bahan Habis Pakai, Bahan Medis Habis Pakai, Vaksin, Makanan dan Minuman di Fasilitas Kesehatan	- Kab. Kudus, Kota Kudus, Wergu Wetan	Jumlah Obat, Bahan Habis Pakai, Bahan Medis Habis Pakai, Vaksin, Makanan dan Minuman di Fasilitas Kesehatan yang disediakan	-	-	Pengadaan Obat, Bahan Habis Pakai, Bahan Medis Habis Pakai, Vaksin, Makanan dan Minuman di Fasilitas Kesehatan	- Kab. Kudus, Kota Kudus, Wergu Wetan	Jumlah Obat, Bahan Habis Pakai, Bahan Medis Habis Pakai, Vaksin, Makanan dan Minuman di Fasilitas Kesehatan yang disediakan	11 Paket	91.008.500	
1.02.02.2.02	Penyediaan Layanan Kesehatan untuk UKM dan UKP Rujukan Tingkat Daerah Kabupaten/Kota		Persentase fasyankes yang telah terintegrasi dalam sistem informasi surveillans berbasis digital	100 Persen	971.282.000	Penyediaan Layanan Kesehatan untuk UKM dan UKP Rujukan Tingkat Daerah Kabupaten/Kota		Persentase fasyankes yang telah terintegrasi dalam sistem informasi surveillans berbasis digital	100 Persen	1.018.623.593	
1.02.02.2.02.0033	Operasional Pelayanan Puskesmas	- Kab. Kudus, Kota Kudus, Wergu Wetan	Jumlah Dokumen Operasional Pelayanan Puskesmas	12 Dokumen	971.282.000	Operasional Pelayanan Puskesmas	- Kab. Kudus, Kota Kudus, Wergu Wetan	Jumlah Dokumen Operasional Pelayanan Puskesmas	26 Dokumen	1.018.623.593	
					1.405.340.000					1.302.681.593	
UPT PUSKESMAS PURWOSARI											
1	URUSAN PEMERINTAHAN WAJIB YANG BERKAITAN DENGAN PELAYANAN DASAR					URUSAN PEMERINTAHAN WAJIB YANG BERKAITAN DENGAN PELAYANAN DASAR					
1.02	URUSAN PEMERINTAHAN BIDANG KESEHATAN				1.404.488.000	URUSAN PEMERINTAHAN BIDANG KESEHATAN				1.442.688.000	

KODE	Rancangan Awal RKPD Tahun 2024					Hasil Analisis Kebutuhan					Catatan Penting
	Program / Kegiatan	Lokasi	Indikator Kinerja	Target Capaian	Pagu Indikatif	Program / Kegiatan	Lokasi	Indikator Kinerja	Target Capaian	Pagu Indikatif	
	2	3	4	5	6	7	8	9	10	11	
1.02.02.2.01.0016	Pengadaan Obat, Vaksin	- Kab. Kudus, Kota Kudus, Purwosari	Jumlah Obat dan Vaksin yang Disediakan	5 Paket	71.615.000	Pengadaan Obat, Vaksin	- Kab. Kudus, Kota Kudus, Purwosari	Jumlah Obat dan Vaksin yang Disediakan	-	-	
1.02.02.2.01.0017	Pengadaan Bahan Habis Pakai	- Kab. Kudus, Kota Kudus, Purwosari	Jumlah Bahan Habis Pakai yang Disediakan	5 Paket	36.320.000	Pengadaan Bahan Habis Pakai	- Kab. Kudus, Kota Kudus, Purwosari	Jumlah Bahan Habis Pakai yang Disediakan	-	-	
1.02.02.2.01.0020	Pemeliharaan Rutin dan Berkala Alat Kesehatan/Alat Penunjang Medik Fasilitas Pelayanan Kesehatan	- Kab. Kudus, Kota Kudus, Purwosari	Jumlah Alat Kesehatan/Alat Penunjang Medik Fasilitas Layanan Kesehatan yang Terpelihara Sesuai Standar	-	-	Pemeliharaan Rutin dan Berkala Alat Kesehatan/Alat Penunjang Medik Fasilitas Pelayanan Kesehatan	- Kab. Kudus, Kota Kudus, Purwosari	Jumlah Alat Kesehatan/Alat Penunjang Medik Fasilitas Layanan Kesehatan yang Terpelihara Sesuai Standar	16 Unit	23.847.000	
1.02.02.2.01.0023	Pemeliharaan Rutin dan Berkala Alat Kesehatan/Alat Penunjang Medik Fasilitas Pelayanan Kesehatan	- Kab. Kudus, Kota Kudus, Purwosari	Jumlah Alat Kesehatan/Alat Penunjang Medik Fasilitas Layanan Kesehatan yang Terpelihara Sesuai Standar	10 Unit	23.600.000	Pengadaan Obat, Bahan Habis Pakai, Bahan Medis Habis Pakai, Vaksin, Makanan dan Minuman di Fasilitas Kesehatan	- Kab. Kudus, Kota Kudus, Purwosari	Jumlah Obat, Bahan Habis Pakai, Bahan Medis Habis Pakai, Vaksin, Makanan dan Minuman di Fasilitas Kesehatan yang disediakan	7 Paket	176.588.000	
1.02.02.2.02	Penyediaan Layanan Kesehatan untuk UKM dan UKP Rujukan Tingkat Daerah Kabupaten/Kota		Persentase fasyankes yang telah terintegrasi dalam sistem informasi surveillans berbasis digital	100 Persen	1.085.500.000	Penyediaan Layanan Kesehatan untuk UKM dan UKP Rujukan Tingkat Daerah Kabupaten/Kota		Persentase fasyankes yang telah terintegrasi dalam sistem informasi surveillans berbasis digital	100 Persen	1.123.700.000	
1.02.02.2.02.0033	Operasional Pelayanan Puskesmas	- Kab. Kudus, Kota Kudus, Purwosari	Jumlah Dokumen Operasional Pelayanan Puskesmas	12 Dokumen	1.085.500.000	Operasional Pelayanan Puskesmas	- Kab. Kudus, Kota Kudus, Purwosari	Jumlah Dokumen Operasional Pelayanan Puskesmas	28 Dokumen	1.123.700.000	
					1.404.488.000					1.442.688.000	
UPT PUSKESMAS RENDENG											
1	URUSAN PEMERINTAHAN WAJIB YANG BERKAITAN DENGAN PELAYANAN DASAR					URUSAN PEMERINTAHAN WAJIB YANG BERKAITAN DENGAN PELAYANAN DASAR					
1.02	URUSAN PEMERINTAHAN BIDANG KESEHATAN				1.146.605.000	URUSAN PEMERINTAHAN BIDANG KESEHATAN				1.443.155.000	

KODE	Rancangan Awal RKPD Tahun 2024					Hasil Analisis Kebutuhan					Catatan Penting
	Program / Kegiatan	Lokasi	Indikator Kinerja	Target Capaian	Pagu Indikatif	Program / Kegiatan	Lokasi	Indikator Kinerja	Target Capaian	Pagu Indikatif	
	2	3	4	5	6	7	8	9	10	11	
1.02.02.2.01.0016	Pengadaan Obat, Vaksin	- Kab. Kudus, Kota Kudus, Rendeng	Jumlah Obat dan Vaksin yang Disediakan	2 Paket	42.267.000	Pengadaan Obat, Vaksin	- Kab. Kudus, Kota Kudus, Rendeng	Jumlah Obat dan Vaksin yang Disediakan	-	-	
1.02.02.2.01.0017	Pengadaan Bahan Habis Pakai	- Kab. Kudus, Kota Kudus, Rendeng	Jumlah Bahan Habis Pakai yang Disediakan	5 Paket	127.061.000	Pengadaan Bahan Habis Pakai	- Kab. Kudus, Kota Kudus, Rendeng	Jumlah Bahan Habis Pakai yang Disediakan	-	-	
1.02.02.2.01.0020	Pemeliharaan Rutin dan Berkala Alat Kesehatan/Alat Penunjang Medik Fasilitas Pelayanan Kesehatan	- Kab. Kudus, Kota Kudus, Rendeng	Jumlah Alat Kesehatan/Alat Penunjang Medik Fasilitas Pelayanan Kesehatan yang Terpelihara Sesuai Standar	3 Unit	22.878.000	Pemeliharaan Rutin dan Berkala Alat Kesehatan/Alat Penunjang Medik Fasilitas Pelayanan Kesehatan	- Kab. Kudus, Kota Kudus, Rendeng	Jumlah Alat Kesehatan/Alat Penunjang Medik Fasilitas Pelayanan Kesehatan yang Terpelihara Sesuai Standar	26 Unit	25.815.000	
1.02.02.2.01.0023	Pengadaan Obat, Bahan Habis Pakai, Bahan Medis Habis Pakai, Vaksin, Makanan dan Minuman di Fasilitas Kesehatan	- Kab. Kudus, Kota Kudus, Rendeng	Jumlah Obat, Bahan Habis Pakai, Bahan Medis Habis Pakai, Vaksin, Makanan dan Minuman di Fasilitas Kesehatan yang disediakan	-	-	Pengadaan Obat, Bahan Habis Pakai, Bahan Medis Habis Pakai, Vaksin, Makanan dan Minuman di Fasilitas Kesehatan	- Kab. Kudus, Kota Kudus, Rendeng	Jumlah Obat, Bahan Habis Pakai, Bahan Medis Habis Pakai, Vaksin, Makanan dan Minuman di Fasilitas Kesehatan yang disediakan	9 Paket	164.746.000	
1.02.02.2.02	Penyediaan Layanan Kesehatan untuk UKM dan UKP Rujukan Tingkat Daerah Kabupaten/Kota		Persentase fasyankes yang telah terintegrasi dalam sistem informasi surveillans berbasis digital	100 Persen	834.800.000	Penyediaan Layanan Kesehatan untuk UKM dan UKP Rujukan Tingkat Daerah Kabupaten/Kota		Persentase fasyankes yang telah terintegrasi dalam sistem informasi surveillans berbasis digital	100 Persen	1.131.350.000	
1.02.02.2.02.0033	Operasional Pelayanan Puskesmas	- Kab. Kudus, Kota Kudus, Rendeng	Jumlah Dokumen Operasional Pelayanan Puskesmas	12 Dokumen	834.800.000	Operasional Pelayanan Puskesmas	- Kab. Kudus, Kota Kudus, Rendeng	Jumlah Dokumen Operasional Pelayanan Puskesmas	32 Dokumen	1.131.350.000	
					1.146.605.000					1.443.155.000	
UPT PUSKESMAS JATI											
1	URUSAN PEMERINTAHAN WAJIB YANG BERKAITAN DENGAN PELAYANAN DASAR					URUSAN PEMERINTAHAN WAJIB YANG BERKAITAN DENGAN PELAYANAN DASAR					
1.02	URUSAN PEMERINTAHAN BIDANG KESEHATAN				2.174.474.000	URUSAN PEMERINTAHAN BIDANG KESEHATAN				2.178.538.000	

KODE	Rancangan Awal RKPD Tahun 2024					Hasil Analisis Kebutuhan					Catatan Penting
	Program / Kegiatan	Lokasi	Indikator Kinerja	Target Capaian	Pagu Indikatif	Program / Kegiatan	Lokasi	Indikator Kinerja	Target Capaian	Pagu Indikatif	
	2	3	4	5	6	7	8	9	10	11	
1.02.02.2.01.0016	Pengadaan Obat, Vaksin	- Kab. Kudus, Jati, Tangungkarang	Jumlah Obat dan Vaksin yang Disediakan	1 Paket	131.124.000	Pengadaan Obat, Vaksin	- Kab. Kudus, Jati, Tangungkarang	Jumlah Obat dan Vaksin yang Disediakan	-	-	
1.02.02.2.01.0017	Pengadaan Bahan Habis Pakai	- Kab. Kudus, Jati, Tangungkarang	Jumlah Bahan Habis Pakai yang Disediakan	2 Paket	115.128.000	Pengadaan Bahan Habis Pakai	- Kab. Kudus, Jati, Tangungkarang	Jumlah Bahan Habis Pakai yang Disediakan	-	-	
1.02.02.2.01.0020	Pemeliharaan Rutin dan Berkala Alat Kesehatan/Alat Penunjang Medik Fasilitas Pelayanan Kesehatan	- Kab. Kudus, Jati, Tangungkarang	Jumlah Alat Kesehatan/Alat Penunjang Medik Fasilitas Layanan Kesehatan yang Terpelihara Sesuai Standar	35 Unit	21.914.000	Pemeliharaan Rutin dan Berkala Alat Kesehatan/Alat Penunjang Medik Fasilitas Pelayanan Kesehatan	- Kab. Kudus, Jati, Tangungkarang	Jumlah Alat Kesehatan/Alat Penunjang Medik Fasilitas Layanan Kesehatan yang Terpelihara Sesuai Standar	22 Unit	24.469.000	
1.02.02.2.01.0023	Pengadaan Obat, Bahan Habis Pakai, Bahan Medis Habis Pakai, Vaksin, Makanan dan Minuman di Fasilitas Kesehatan	- Kab. Kudus, Jati, Tangungkarang	Jumlah Obat, Bahan Habis Pakai, Bahan Medis Habis Pakai, Vaksin, Makanan dan Minuman di Fasilitas Kesehatan yang disediakan	-	-	Pengadaan Obat, Bahan Habis Pakai, Bahan Medis Habis Pakai, Vaksin, Makanan dan Minuman di Fasilitas Kesehatan	- Kab. Kudus, Jati, Tangungkarang	Jumlah Obat, Bahan Habis Pakai, Bahan Medis Habis Pakai, Vaksin, Makanan dan Minuman di Fasilitas Kesehatan yang disediakan	4 Paket	243.050.000	
1.02.02.2.02	Penyediaan Layanan Kesehatan untuk UKM dan UKP Rujukan Tingkat Daerah Kabupaten/Kota		Persentase fasyankes yang telah terintegrasi dalam sistem informasi surveillans berbasis digital	100 Persen	1.830.136.000	Penyediaan Layanan Kesehatan untuk UKM dan UKP Rujukan Tingkat Daerah Kabupaten/Kota		Persentase fasyankes yang telah terintegrasi dalam sistem informasi surveillans berbasis digital	100 Persen	1.834.200.000	
1.02.02.2.02.0033	Operasional Pelayanan Puskesmas	- Kab. Kudus, Jati, Tangungkarang	Jumlah Dokumen Operasional Pelayanan Puskesmas	12 Dokumen	1.830.136.000	Operasional Pelayanan Puskesmas	- Kab. Kudus, Jati, Tangungkarang	Jumlah Dokumen Operasional Pelayanan Puskesmas	29 Dokumen	1.834.200.000	
					2.174.474.000					2.178.538.000	
UPT PUSKESMAS NGEMBAL KULON											
1	URUSAN PEMERINTAHAN WAJIB YANG BERKAITAN DENGAN PELAYANAN DASAR					URUSAN PEMERINTAHAN WAJIB YANG BERKAITAN DENGAN PELAYANAN DASAR					
1.02	URUSAN PEMERINTAHAN BIDANG KESEHATAN				2.239.274.000	URUSAN PEMERINTAHAN BIDANG KESEHATAN				2.337.173.000	

KODE	Rancangan Awal RKPD Tahun 2024					Hasil Analisis Kebutuhan					Catatan Penting
	Program / Kegiatan	Lokasi	Indikator Kinerja	Target Capaian	Pagu Indikatif	Program / Kegiatan	Lokasi	Indikator Kinerja	Target Capaian	Pagu Indikatif	
	2	3	4	5	6	7	8	9	10	11	
1.02.02.2.01.0016	Pengadaan Obat, Vaksin	- Kab. Kudus, Jati, Ngembal Kulon	Jumlah Obat dan Vaksin yang Disediakan	1 Paket	49.590.000	Pengadaan Obat, Vaksin	- Kab. Kudus, Jati, Ngembal Kulon	Jumlah Obat dan Vaksin yang Disediakan	-	-	
1.02.02.2.01.0017	Pengadaan Bahan Habis Pakai	- Kab. Kudus, Jati, Ngembal Kulon	Jumlah Bahan Habis Pakai yang Disediakan	10 Paket	204.989.500	Pengadaan Bahan Habis Pakai	- Kab. Kudus, Jati, Ngembal Kulon	Jumlah Bahan Habis Pakai yang Disediakan	-	-	
1.02.02.2.01.0020	Pemeliharaan Rutin dan Berkala Alat Kesehatan/Alat Penunjang Medik Fasilitas Pelayanan Kesehatan	- Kab. Kudus, Jati, Ngembal Kulon	Jumlah Alat Kesehatan/Alat Penunjang Medik Fasilitas Kesehatan yang Terpelihara Sesuai Standar	24 Unit	21.758.000	Pemeliharaan Rutin dan Berkala Alat Kesehatan/Alat Penunjang Medik Fasilitas Pelayanan Kesehatan	- Kab. Kudus, Jati, Ngembal Kulon	Jumlah Alat Kesehatan/Alat Penunjang Medik Fasilitas Kesehatan yang Terpelihara Sesuai Standar	25 Unit	15.099.000	
1.02.02.2.01.0023	Pengadaan Obat, Bahan Habis Pakai, Bahan Medis Habis Pakai, Vaksin, Makanan dan Minuman di Fasilitas Kesehatan	- Kab. Kudus, Jati, Ngembal Kulon	Jumlah Obat dan Vaksin yang Disediakan	-	-	Pengadaan Obat, Bahan Habis Pakai, Bahan Medis Habis Pakai, Vaksin, Makanan dan Minuman di Fasilitas Kesehatan	- Kab. Kudus, Jati, Ngembal Kulon	Jumlah Obat dan Vaksin yang Disediakan	8 Paket	229.025.000	
1.02.02.2.02	Penyediaan Layanan Kesehatan untuk UKM dan UKP Rujukan Tingkat Daerah Kabupaten/Kota		Persentase fasyankes yang telah terintegrasi dalam sistem informasi surveillans berbasis digital	100 Persen	1.701.659.000	Penyediaan Layanan Kesehatan untuk UKM dan UKP Rujukan Tingkat Daerah Kabupaten/Kota		Persentase fasyankes yang telah terintegrasi dalam sistem informasi surveillans berbasis digital	100 Persen	1.798.298.000	
1.02.02.2.02.0017	Pengelolaan Pelayanan Kesehatan Lingkungan	- Kab. Kudus, Jati, Ngembal Kulon	Jumlah Dokumen Hasil Pengelolaan Pelayanan Kesehatan Lingkungan	2 Dokumen	7.560.000	Pengelolaan Pelayanan Kesehatan Lingkungan	- Kab. Kudus, Jati, Ngembal Kulon	Jumlah Dokumen Hasil Pengelolaan Pelayanan Kesehatan Lingkungan	10 Dokumen	6.300.000	
1.02.02.2.02.0033	Operasional Pelayanan Puskesmas	- Kab. Kudus, Jati, Ngembal Kulon	Jumlah Dokumen Operasional Pelayanan Puskesmas	12 Dokumen	1.694.099.000	Operasional Pelayanan Puskesmas	- Kab. Kudus, Jati, Ngembal Kulon	Jumlah Dokumen Operasional Pelayanan Puskesmas	27 Dokumen	1.791.998.000	
					2.239.274.000					2.337.173.000	
UPT PUSKESMAS UNDAAN											
1	URUSAN PEMERINTAHAN WAJIB YANG BERKAITAN DENGAN PELAYANAN DASAR					URUSAN PEMERINTAHAN WAJIB YANG BERKAITAN DENGAN PELAYANAN DASAR					
1.02	URUSAN PEMERINTAHAN BIDANG KESEHATAN				2.811.537.000	URUSAN PEMERINTAHAN BIDANG KESEHATAN				3.186.288.100	

KODE	Rancangan Awal RKPD Tahun 2024					Hasil Analisis Kebutuhan					Catatan Penting
	Program / Kegiatan	Lokasi	Indikator Kinerja	Target Capaian	Pagu Indikatif	Program / Kegiatan	Lokasi	Indikator Kinerja	Target Capaian	Pagu Indikatif	
	2	3	4	5	6	7	8	9	10	11	
1.02.02.2.01.0016	Pengadaan Obat, Vaksin	- Kab. Kudus, Undaan, Undaan Kidul	Jumlah Obat dan Vaksin yang Disediakan	5 Paket	371.619.000	Pengadaan Obat, Vaksin	- Kab. Kudus, Undaan, Undaan Kidul	Jumlah Obat dan Vaksin yang Disediakan	-	-	
1.02.02.2.01.0020	Pemeliharaan Rutin dan Berkala Alat Kesehatan/Alat Penunjang Medik Fasilitas Pelayanan Kesehatan	- Kab. Kudus, Undaan, Undaan Kidul	Jumlah Alat Kesehatan/Alat Penunjang Medik Fasilitas Layanan Kesehatan yang Terpelihara Sesuai Standar	30 Unit	17.184.000	Pemeliharaan Rutin dan Berkala Alat Kesehatan/Alat Penunjang Medik Fasilitas Pelayanan Kesehatan	- Kab. Kudus, Undaan, Undaan Kidul	Jumlah Alat Kesehatan/Alat Penunjang Medik Fasilitas Layanan Kesehatan yang Terpelihara Sesuai Standar	29 Unit	17.184.000	
1.02.02.2.01.0023	Pengadaan Obat, Bahan Habis Pakai, Bahan Medis Habis Pakai, Vaksin, Makanan dan Minuman di Fasilitas Kesehatan	- Kab. Kudus, Undaan, Undaan Kidul	Jumlah Obat dan Vaksin yang Disediakan	-	-	Pengadaan Obat, Bahan Habis Pakai, Bahan Medis Habis Pakai, Vaksin, Makanan dan Minuman di Fasilitas Kesehatan	- Kab. Kudus, Undaan, Undaan Kidul	Jumlah Obat dan Vaksin yang Disediakan	11 Paket	371.619.000	
1.02.02.2.02	Penyediaan Layanan Kesehatan untuk UKM dan UKP Rujukan Tingkat Daerah Kabupaten/Kota		Persentase fasyankes yang telah terintegrasi dalam sistem informasi surveillans berbasis digital	100 Persen	2.331.154.000	Penyediaan Layanan Kesehatan untuk UKM dan UKP Rujukan Tingkat Daerah Kabupaten/Kota		Persentase fasyankes yang telah terintegrasi dalam sistem informasi surveillans berbasis digital	100 Persen	2.705.905.100	
1.02.02.2.02.0033	Operasional Pelayanan Puskesmas	- Kab. Kudus, Undaan, Undaan Kidul	Jumlah Dokumen Operasional Pelayanan Puskesmas	12 Dokumen	2.331.154.000	Operasional Pelayanan Puskesmas	- Kab. Kudus, Undaan, Undaan Kidul	Jumlah Dokumen Operasional Pelayanan Puskesmas	25 Dokumen	2.705.905.100	
					2.811.537.000					3.186.288.100	
UPT PUSKESMAS NGEMPLAK											
1	URUSAN PEMERINTAHAN WAJIB YANG BERKAITAN DENGAN PELAYANAN DASAR					URUSAN PEMERINTAHAN WAJIB YANG BERKAITAN DENGAN PELAYANAN DASAR					
1.02	URUSAN PEMERINTAHAN BIDANG KESEHATAN				1.973.208.000	URUSAN PEMERINTAHAN BIDANG KESEHATAN				1.997.468.000	

KODE	Rancangan Awal RKPD Tahun 2024					Hasil Analisis Kebutuhan					Catatan Penting
	Program / Kegiatan	Lokasi	Indikator Kinerja	Target Capaian	Pagu Indikatif	Program / Kegiatan	Lokasi	Indikator Kinerja	Target Capaian	Pagu Indikatif	
	2	3	4	5	6	7	8	9	10	11	
1.02.02.2.01.0016	Pengadaan Obat, Vaksin	- Kab. Kudus, Undaan, Ngemplak	Jumlah Obat dan Vaksin yang Disediakan	4 Paket	299.253.000	Pengadaan Obat, Vaksin	- Kab. Kudus, Undaan, Ngemplak	Jumlah Obat dan Vaksin yang Disediakan	-	-	
1.02.02.2.01.0020	Pemeliharaan Rutin dan Berkala Alat Kesehatan/Alat Penunjang Medik Fasilitas Pelayanan Kesehatan	- Kab. Kudus, Undaan, Ngemplak	Jumlah Alat Kesehatan/Alat Penunjang Medik Fasilitas Layanan Kesehatan yang Terpelihara Sesuai Standar	21 Unit	17.815.000	Pemeliharaan Rutin dan Berkala Alat Kesehatan/Alat Penunjang Medik Fasilitas Pelayanan Kesehatan	- Kab. Kudus, Undaan, Ngemplak	Jumlah Alat Kesehatan/Alat Penunjang Medik Fasilitas Layanan Kesehatan yang Terpelihara Sesuai Standar	21 Unit	17.847.000	
1.02.02.2.01.0023	Pengadaan Obat, Bahan Habis Pakai, Bahan Medis Habis Pakai, Vaksin, Makanan dan Minuman di Fasilitas Kesehatan	- Kab. Kudus, Undaan, Ngemplak	Jumlah Obat dan Vaksin yang Disediakan	-	-	Pengadaan Obat, Bahan Habis Pakai, Bahan Medis Habis Pakai, Vaksin, Makanan dan Minuman di Fasilitas Kesehatan	- Kab. Kudus, Undaan, Ngemplak	Jumlah Obat dan Vaksin yang Disediakan	8 Paket	278.277.000	
1.02.02.2.02	Penyediaan Layanan Kesehatan untuk UKM dan UKP Rujukan Tingkat Daerah Kabupaten/Kota		Persentase fasyankes yang telah terintegrasi dalam sistem informasi surveillans berbasis digital	100 Persen	1.457.320.000	Penyediaan Layanan Kesehatan untuk UKM dan UKP Rujukan Tingkat Daerah Kabupaten/Kota		Persentase fasyankes yang telah terintegrasi dalam sistem informasi surveillans berbasis digital	100 Persen	1.481.580.000	
1.02.02.2.02.0033	Operasional Pelayanan Puskesmas	- Kab. Kudus, Undaan, Ngemplak	Jumlah Dokumen Operasional Pelayanan Puskesmas	12 Dokumen	1.457.320.000	Operasional Pelayanan Puskesmas	- Kab. Kudus, Undaan, Ngemplak	Jumlah Dokumen Operasional Pelayanan Puskesmas	24 Dokumen	1.481.580.000	
					1.973.208.000					1.997.468.000	
UPT PUSKESMAS MEJOB0											
1	URUSAN PEMERINTAHAN WAJIB YANG BERKAITAN DENGAN PELAYANAN DASAR					URUSAN PEMERINTAHAN WAJIB YANG BERKAITAN DENGAN PELAYANAN DASAR					
1.02	URUSAN PEMERINTAHAN BIDANG KESEHATAN				2.843.920.000	URUSAN PEMERINTAHAN BIDANG KESEHATAN				3.410.692.000	

KODE	Rancangan Awal RKPD Tahun 2024					Hasil Analisis Kebutuhan					Catatan Penting
	Program / Kegiatan	Lokasi	Indikator Kinerja	Target Capaian	Pagu Indikatif	Program / Kegiatan	Lokasi	Indikator Kinerja	Target Capaian	Pagu Indikatif	
	2	3	4	5	6	7	8	9	10	11	
1.02.02.2.01.0016	Pengadaan Obat, Vaksin	- Kab. Kudus, Mejobo, Kesambi	Jumlah Obat dan Vaksin yang Disediakan	2 Paket	102.266.000	Pengadaan Obat, Vaksin	- Kab. Kudus, Mejobo, Kesambi	Jumlah Obat dan Vaksin yang Disediakan	-	-	
1.02.02.2.01.0017	Pengadaan Bahan Habis Pakai	- Kab. Kudus, Mejobo, Kesambi	Jumlah Bahan Habis Pakai yang Disediakan	4 Paket	203.811.000	Pengadaan Bahan Habis Pakai	- Kab. Kudus, Mejobo, Kesambi	Jumlah Bahan Habis Pakai yang Disediakan	-	-	
1.02.02.2.01.0020	Pemeliharaan Rutin dan Berkala Alat Kesehatan/Alat Penunjang Medik Fasilitas Pelayanan Kesehatan	- Kab. Kudus, Mejobo, Kesambi	Jumlah Alat Kesehatan/Alat Penunjang Medik Fasilitas Pelayanan Kesehatan yang Terpelihara Sesuai Standar	35 Unit	26.784.000	Pemeliharaan Rutin dan Berkala Alat Kesehatan/Alat Penunjang Medik Fasilitas Pelayanan Kesehatan	- Kab. Kudus, Mejobo, Kesambi	Jumlah Alat Kesehatan/Alat Penunjang Medik Fasilitas Pelayanan Kesehatan yang Terpelihara Sesuai Standar	32 Unit	32.069.000	
1.02.02.2.01.0023	Pengadaan Obat, Bahan Habis Pakai, Bahan Medis Habis Pakai, Vaksin, Makanan dan Minuman di Fasilitas Kesehatan	- Kab. Kudus, Mejobo, Kesambi	Jumlah Obat dan Vaksin yang Disediakan	-	-	Pengadaan Obat, Bahan Habis Pakai, Bahan Medis Habis Pakai, Vaksin, Makanan dan Minuman di Fasilitas Kesehatan	- Kab. Kudus, Mejobo, Kesambi	Jumlah Obat dan Vaksin yang Disediakan	12 Paket	296.725.000	
1.02.02.2.02	Penyediaan Layanan Kesehatan untuk UKM dan UKP Rujukan Tingkat Daerah Kabupaten/Kota		Persentase fasyankes yang telah terintegrasi dalam sistem informasi surveillans berbasis digital	100 Persen	2.412.401.000	Penyediaan Layanan Kesehatan untuk UKM dan UKP Rujukan Tingkat Daerah Kabupaten/Kota		Persentase fasyankes yang telah terintegrasi dalam sistem informasi surveillans berbasis digital	100 Persen	2.973.191.000	
1.02.02.2.02.0017	Pengelolaan Pelayanan Kesehatan Lingkungan	- Kab. Kudus, Mejobo, Kesambi	Jumlah Dokumen Hasil Pengelolaan Pelayanan Kesehatan Lingkungan	2 Dokumen	6.612.000	Pengelolaan Pelayanan Kesehatan Lingkungan	- Kab. Kudus, Mejobo, Kesambi	Jumlah Dokumen Hasil Pengelolaan Pelayanan Kesehatan Lingkungan	1 Dokumen	630.000	
1.02.02.2.02.0033	Operasional Pelayanan Puskesmas	- Kab. Kudus, Mejobo, Kesambi	Jumlah Dokumen Operasional Pelayanan Puskesmas	12 Dokumen	2.405.789.000	Operasional Pelayanan Puskesmas	- Kab. Kudus, Mejobo, Kesambi	Jumlah Dokumen Operasional Pelayanan Puskesmas	29 Dokumen	2.972.561.000	
					2.843.920.000					3.410.692.000	
UPT PUSKESMAS JEPANG											
1	URUSAN PEMERINTAHAN WAJIB YANG BERKAITAN DENGAN PELAYANAN DASAR					URUSAN PEMERINTAHAN WAJIB YANG BERKAITAN DENGAN PELAYANAN DASAR					
1.02	URUSAN PEMERINTAHAN BIDANG KESEHATAN				2.791.219.000	URUSAN PEMERINTAHAN BIDANG KESEHATAN				3.174.088.000	

KODE	Rancangan Awal RKPD Tahun 2024					Hasil Analisis Kebutuhan					Catatan Penting
	Program / Kegiatan	Lokasi	Indikator Kinerja	Target Capaian	Pagu Indikatif	Program / Kegiatan	Lokasi	Indikator Kinerja	Target Capaian	Pagu Indikatif	
	2	3	4	5	6	7	8	9	10	11	
1.02.02.2.01.0016	Pengadaan Obat, Vaksin	- Kab. Kudus, Mejobo, Jepang	Jumlah Obat dan Vaksin yang Disediakan	3 Paket	203.256.800	Pengadaan Obat, Vaksin	- Kab. Kudus, Mejobo, Jepang	Jumlah Obat dan Vaksin yang Disediakan	-	-	
1.02.02.2.01.0017	Pengadaan Bahan Habis Pakai	- Kab. Kudus, Mejobo, Jepang	Jumlah Bahan Habis Pakai yang Disediakan	7 Paket	126.827.200	Pengadaan Bahan Habis Pakai	- Kab. Kudus, Mejobo, Jepang	Jumlah Bahan Habis Pakai yang Disediakan	-	-	
1.02.02.2.01.0020	Pemeliharaan Rutin dan Berkala Alat Kesehatan/Alat Penunjang Medik Fasilitas Pelayanan Kesehatan	- Kab. Kudus, Mejobo, Jepang	Jumlah Alat Kesehatan/Alat Penunjang Medik Fasilitas Kesehatan yang Terpelihara Sesuai Standar	21 Unit	17.228.000	Pemeliharaan Rutin dan Berkala Alat Kesehatan/Alat Penunjang Medik Fasilitas Pelayanan Kesehatan	- Kab. Kudus, Mejobo, Jepang	Jumlah Alat Kesehatan/Alat Penunjang Medik Fasilitas Kesehatan yang Terpelihara Sesuai Standar	21 Unit	17.148.000	
1.02.02.2.01.0023	Pengadaan Obat, Bahan Habis Pakai, Bahan Medis Habis Pakai, Vaksin, Makanan dan Minuman di Fasilitas Kesehatan	- Kab. Kudus, Mejobo, Jepang	Jumlah Obat dan Vaksin yang Disediakan	-	-	Pengadaan Obat, Bahan Habis Pakai, Bahan Medis Habis Pakai, Vaksin, Makanan dan Minuman di Fasilitas Kesehatan	- Kab. Kudus, Mejobo, Jepang	Jumlah Obat dan Vaksin yang Disediakan	9 Paket	307.818.000	
1.02.02.2.02	Penyediaan Layanan Kesehatan untuk UKM dan UKP Rujukan Tingkat Daerah Kabupaten/Kota		Persentase fasyankes yang telah terintegrasi dalam sistem informasi surveillans berbasis digital	100 Persen	2.382.643.000	Penyediaan Layanan Kesehatan untuk UKM dan UKP Rujukan Tingkat Daerah Kabupaten/Kota		Persentase fasyankes yang telah terintegrasi dalam sistem informasi surveillans berbasis digital	100 Persen	2.576.512.000	
1.02.02.2.02.0017	Pengelolaan Pelayanan Kesehatan Lingkungan	- Kab. Kudus, Mejobo, Jepang	Jumlah Dokumen Hasil Pengelolaan Pelayanan Kesehatan Lingkungan	2 Dokumen	45.612.000	Pengelolaan Pelayanan Kesehatan Lingkungan	- Kab. Kudus, Mejobo, Jepang	Jumlah Dokumen Hasil Pengelolaan Pelayanan Kesehatan Lingkungan	2 Dokumen	6.612.000	
1.02.02.2.02.0033	Operasional Pelayanan Puskesmas	- Kab. Kudus, Mejobo, Jepang	Jumlah Dokumen Operasional Pelayanan Puskesmas	12 Dokumen	2.337.031.000	Operasional Pelayanan Puskesmas	- Kab. Kudus, Mejobo, Jepang	Jumlah Dokumen Operasional Pelayanan Puskesmas	32 Dokumen	2.569.900.000	
					2.791.219.000					3.174.088.000	
UPT PUSKESMAS JEKULO											
1	URUSAN PEMERINTAHAN WAJIB YANG BERKAITAN DENGAN PELAYANAN DASAR					URUSAN PEMERINTAHAN WAJIB YANG BERKAITAN DENGAN PELAYANAN DASAR					
1.02	URUSAN PEMERINTAHAN BIDANG KESEHATAN				3.180.283.000	URUSAN PEMERINTAHAN BIDANG KESEHATAN				3.823.343.000	

KODE	Rancangan Awal RKPD Tahun 2024					Hasil Analisis Kebutuhan					Catatan Penting
	Program / Kegiatan	Lokasi	Indikator Kinerja	Target Capaian	Pagu Indikatif	Program / Kegiatan	Lokasi	Indikator Kinerja	Target Capaian	Pagu Indikatif	
	2	3	4	5	6	7	8	9	10	11	
1.02.02.2.01.0016	Pengadaan Obat, Vaksin	- Kab. Kudus, Jekulo, Klaling	Jumlah Obat dan Vaksin yang Disediakan	9 Paket	213.680.000	Pengadaan Obat, Vaksin	- Kab. Kudus, Jekulo, Klaling	Jumlah Obat dan Vaksin yang Disediakan	-	-	
1.02.02.2.01.0020	Pemeliharaan Rutin dan Berkala Alat Kesehatan/Alat Penunjang Medik Fasilitas Pelayanan Kesehatan	- Kab. Kudus, Jekulo, Klaling	Jumlah Alat Kesehatan/Alat Penunjang Medik Fasilitas Layanan Kesehatan yang Terpelihara Sesuai Standar	13 Unit	17.317.000	Pemeliharaan Rutin dan Berkala Alat Kesehatan/Alat Penunjang Medik Fasilitas Pelayanan Kesehatan	- Kab. Kudus, Jekulo, Klaling	Jumlah Alat Kesehatan/Alat Penunjang Medik Fasilitas Layanan Kesehatan yang Terpelihara Sesuai Standar	5 Unit	11.664.000	
1.02.02.2.01.0023	Pengadaan Obat, Bahan Habis Pakai, Bahan Medis Habis Pakai, Vaksin, Makanan dan Minuman di Fasilitas Kesehatan	- Kab. Kudus, Jekulo, Klaling	Jumlah Obat dan Vaksin yang Disediakan	-	-	Pengadaan Obat, Bahan Habis Pakai, Bahan Medis Habis Pakai, Vaksin, Makanan dan Minuman di Fasilitas Kesehatan	- Kab. Kudus, Jekulo, Klaling	Jumlah Obat dan Vaksin yang Disediakan	9 Paket	213.699.000	
1.02.02.2.02	Penyediaan Layanan Kesehatan untuk UKM dan UKP Rujukan Tingkat Daerah Kabupaten/Kota		Persentase fasyankes yang telah terintegrasi dalam sistem informasi surveillans berbasis digital	100 Persen	2.699.476.000	Penyediaan Layanan Kesehatan untuk UKM dan UKP Rujukan Tingkat Daerah Kabupaten/Kota		Persentase fasyankes yang telah terintegrasi dalam sistem informasi surveillans berbasis digital	100 Persen	3.342.536.000	
1.02.02.2.02.0033	Operasional Pelayanan Puskesmas	- Kab. Kudus, Jekulo, Klaling	Jumlah Dokumen Operasional Pelayanan Puskesmas	12 Dokumen	2.699.476.000	Operasional Pelayanan Puskesmas	- Kab. Kudus, Jekulo, Klaling	Jumlah Dokumen Operasional Pelayanan Puskesmas	28 Dokumen	3.342.536.000	
					3.180.283.000					3.823.343.000	
UPT PUSKESMAS TANJUNGREJO											
1	URUSAN PEMERINTAHAN WAJIB YANG BERKAITAN DENGAN PELAYANAN DASAR					URUSAN PEMERINTAHAN WAJIB YANG BERKAITAN DENGAN PELAYANAN DASAR					
1.02	URUSAN PEMERINTAHAN BIDANG KESEHATAN				2.812.663.000	URUSAN PEMERINTAHAN BIDANG KESEHATAN				2.812.663.000	

KODE	Rancangan Awal RKPD Tahun 2024					Hasil Analisis Kebutuhan					Catatan Penting
	Program / Kegiatan	Lokasi	Indikator Kinerja	Target Capaian	Pagu Indikatif	Program / Kegiatan	Lokasi	Indikator Kinerja	Target Capaian	Pagu Indikatif	
	2	3	4	5	6	7	8	9	10	11	
1.02.02.2.01.0016	Pengadaan Obat, Vaksin	- Kab. Kudus, Jekulo, Tanjungrejo	Jumlah Obat dan Vaksin yang Disediakan	5 Paket	301.686.700	Pengadaan Obat, Vaksin	- Kab. Kudus, Jekulo, Tanjungrejo	Jumlah Obat dan Vaksin yang Disediakan	-	-	
1.02.02.2.01.0020	Pemeliharaan Rutin dan Berkala Alat Kesehatan/Alat Penunjang Medik Fasilitas Pelayanan Kesehatan	- Kab. Kudus, Jekulo, Tanjungrejo	Jumlah Alat Kesehatan/Alat Penunjang Medik Fasilitas Layanan Kesehatan yang Terpelihara Sesuai Standar	16 Unit	12.107.000	Pemeliharaan Rutin dan Berkala Alat Kesehatan/Alat Penunjang Medik Fasilitas Pelayanan Kesehatan	- Kab. Kudus, Jekulo, Tanjungrejo	Jumlah Alat Kesehatan/Alat Penunjang Medik Fasilitas Layanan Kesehatan yang Terpelihara Sesuai Standar	22 Unit	14.842.000	
1.02.02.2.01.0023	Pengadaan Obat, Bahan Habis Pakai, Bahan Medis Habis Pakai, Vaksin, Makanan dan Minuman di Fasilitas Kesehatan	- Kab. Kudus, Jekulo, Tanjungrejo	Jumlah Obat dan Vaksin yang Disediakan	-	-	Pengadaan Obat, Bahan Habis Pakai, Bahan Medis Habis Pakai, Vaksin, Makanan dan Minuman di Fasilitas Kesehatan	- Kab. Kudus, Jekulo, Tanjungrejo	Jumlah Obat dan Vaksin yang Disediakan	9 Paket	326.657.000	
1.02.02.2.02	Penyediaan Layanan Kesehatan untuk UKM dan UKP Rujukan Tingkat Daerah Kabupaten/Kota		Persentase fasyankes yang telah terintegrasi dalam sistem informasi surveillans berbasis digital	100 Persen	2.382.513.000	Penyediaan Layanan Kesehatan untuk UKM dan UKP Rujukan Tingkat Daerah Kabupaten/Kota		Persentase fasyankes yang telah terintegrasi dalam sistem informasi surveillans berbasis digital	100 Persen	2.382.513.000	
1.02.02.2.02.0033	Operasional Pelayanan Puskesmas	- Kab. Kudus, Jekulo, Tanjungrejo	Jumlah Dokumen Operasional Pelayanan Puskesmas	12 Dokumen	2.382.513.000	Operasional Pelayanan Puskesmas	- Kab. Kudus, Jekulo, Tanjungrejo	Jumlah Dokumen Operasional Pelayanan Puskesmas	27 Dokumen	2.382.513.000	
					2.812.663.000					2.812.663.000	
UPT PUSKESMAS BAE											
1	URUSAN PEMERINTAHAN WAJIB YANG BERKAITAN DENGAN PELAYANAN DASAR					URUSAN PEMERINTAHAN WAJIB YANG BERKAITAN DENGAN PELAYANAN DASAR					
1.02	URUSAN PEMERINTAHAN BIDANG KESEHATAN				1.641.314.000	URUSAN PEMERINTAHAN BIDANG KESEHATAN				1.688.564.000	

KODE	Rancangan Awal RKPd Tahun 2024					Hasil Analisis Kebutuhan					Catatan Penting
	Program / Kegiatan	Lokasi	Indikator Kinerja	Target Capaian	Pagu Indikatif	Program / Kegiatan	Lokasi	Indikator Kinerja	Target Capaian	Pagu Indikatif	
	2	3	4	5	6	7	8	9	10	11	
1.02.02.2.01.0016	Pengadaan Obat, Vaksin	- Kab. Kudus, Bae, Bae	Jumlah Obat dan Vaksin yang Disediakan	3 Paket	193.033.000	Pengadaan Obat, Vaksin	- Kab. Kudus, Bae, Bae	Jumlah Obat dan Vaksin yang Disediakan	-	-	
1.02.02.2.01.0020	Pemeliharaan Rutin dan Berkala Alat Kesehatan/Alat Penunjang Medik Fasilitas Pelayanan Kesehatan	- Kab. Kudus, Bae, Bae	Jumlah Alat Kesehatan/Alat Penunjang Medik Fasilitas Layanan Kesehatan yang Terpelihara Sesuai Standar	15 Unit	49.243.000	Pemeliharaan Rutin dan Berkala Alat Kesehatan/Alat Penunjang Medik Fasilitas Pelayanan Kesehatan	- Kab. Kudus, Bae, Bae	Jumlah Alat Kesehatan/Alat Penunjang Medik Fasilitas Layanan Kesehatan yang Terpelihara Sesuai Standar	54 Unit	36.620.000	
1.02.02.2.01.0023	Pengadaan Obat, Bahan Habis Pakai, Bahan Medis Habis Pakai, Vaksin, Makanan dan Minuman di Fasilitas Kesehatan	- Kab. Kudus, Bae, Bae	Jumlah Obat dan Vaksin yang Disediakan	-	-	Pengadaan Obat, Bahan Habis Pakai, Bahan Medis Habis Pakai, Vaksin, Makanan dan Minuman di Fasilitas Kesehatan	- Kab. Kudus, Bae, Bae	Jumlah Obat dan Vaksin yang Disediakan	5 Paket	217.427.000	
1.02.02.2.02	Penyediaan Layanan Kesehatan untuk UKM dan UKP Rujukan Tingkat Daerah Kabupaten/Kota		Persentase fasyankes yang telah terintegrasi dalam sistem informasi surveillans berbasis digital	100 Persen	1.305.426.000	Penyediaan Layanan Kesehatan untuk UKM dan UKP Rujukan Tingkat Daerah Kabupaten/Kota		Persentase fasyankes yang telah terintegrasi dalam sistem informasi surveillans berbasis digital	100 Persen	1.352.676.000	
1.02.02.2.02.0033	Operasional Pelayanan Puskesmas	- Kab. Kudus, Bae, Bae	Jumlah Dokumen Operasional Pelayanan Puskesmas	12 Dokumen	1.305.426.000	Operasional Pelayanan Puskesmas	- Kab. Kudus, Bae, Bae	Jumlah Dokumen Operasional Pelayanan Puskesmas	29 Dokumen	1.352.676.000	
					1.641.314.000					1.688.564.000	
UPT PUSKESMAS DERSALAM											
1	URUSAN PEMERINTAHAN WAJIB YANG BERKAITAN DENGAN PELAYANAN DASAR					URUSAN PEMERINTAHAN WAJIB YANG BERKAITAN DENGAN PELAYANAN DASAR					
1.02	URUSAN PEMERINTAHAN BIDANG KESEHATAN				1.438.155.000	URUSAN PEMERINTAHAN BIDANG KESEHATAN				1.461.625.000	

KODE	Rancangan Awal RKPD Tahun 2024					Hasil Analisis Kebutuhan					Catatan Penting
	Program / Kegiatan	Lokasi	Indikator Kinerja	Target Capaian	Pagu Indikatif	Program / Kegiatan	Lokasi	Indikator Kinerja	Target Capaian	Pagu Indikatif	
	2	3	4	5	6	7	8	9	10	11	
1.02.02.2.01.0016	Pengadaan Obat, Vaksin	- Kab. Kudus, Bae, Dersalam	Jumlah Obat dan Vaksin yang Disediakan	6 Paket	54.887.000	Pengadaan Obat, Vaksin	- Kab. Kudus, Bae, Dersalam	Jumlah Obat dan Vaksin yang Disediakan	-	-	
1.02.02.2.01.0017	Pengadaan Bahan Habis Pakai	- Kab. Kudus, Bae, Dersalam	Jumlah Bahan Habis Pakai yang Disediakan	5 Paket	46.806.000	Pengadaan Bahan Habis Pakai	- Kab. Kudus, Bae, Dersalam	Jumlah Bahan Habis Pakai yang Disediakan	-	-	
1.02.02.2.01.0020	Pemeliharaan Rutin dan Berkala Alat Kesehatan/Alat Penunjang Medik Fasilitas Pelayanan Kesehatan	- Kab. Kudus, Bae, Dersalam	Jumlah Alat Kesehatan/Alat Penunjang Medik Fasilitas Pelayanan Kesehatan yang Terpelihara Sesuai Standar	12 Unit	8.727.000	Pemeliharaan Rutin dan Berkala Alat Kesehatan/Alat Penunjang Medik Fasilitas Pelayanan Kesehatan	- Kab. Kudus, Bae, Dersalam	Jumlah Alat Kesehatan/Alat Penunjang Medik Fasilitas Pelayanan Kesehatan yang Terpelihara Sesuai Standar	13 Unit	7.231.000	
1.02.02.2.01.0023	Pengadaan Obat, Bahan Habis Pakai, Bahan Medis Habis Pakai, Vaksin, Makanan dan Minuman di Fasilitas Kesehatan	- Kab. Kudus, Bae, Dersalam	Jumlah Obat dan Vaksin yang Disediakan	-	-	Pengadaan Obat, Bahan Habis Pakai, Bahan Medis Habis Pakai, Vaksin, Makanan dan Minuman di Fasilitas Kesehatan	- Kab. Kudus, Bae, Dersalam	Jumlah Obat dan Vaksin yang Disediakan	13 Paket	152.550.000	
1.02.02.2.02	Penyediaan Layanan Kesehatan untuk UKM dan UKP Rujukan Tingkat Daerah Kabupaten/Kota		Persentase fasyankes yang telah terintegrasi dalam sistem informasi surveillans berbasis digital	100 Persen	1.108.605.000	Penyediaan Layanan Kesehatan untuk UKM dan UKP Rujukan Tingkat Daerah Kabupaten/Kota		Persentase fasyankes yang telah terintegrasi dalam sistem informasi surveillans berbasis digital	100 Persen	1.132.075.000	
1.02.02.2.02.0033	Operasional Pelayanan Puskesmas	- Kab. Kudus, Bae, Dersalam	Jumlah Dokumen Operasional Pelayanan Puskesmas	12 Dokumen	1.108.605.000	Operasional Pelayanan Puskesmas	- Kab. Kudus, Bae, Dersalam	Jumlah Dokumen Operasional Pelayanan Puskesmas	40 Dokumen	1.132.075.000	
					1.438.155.000					1.461.625.000	
UPT PUSKESMAS GRIBIG											
1	URUSAN PEMERINTAHAN WAJIB YANG BERKAITAN DENGAN PELAYANAN DASAR					URUSAN PEMERINTAHAN WAJIB YANG BERKAITAN DENGAN PELAYANAN DASAR					
1.02	URUSAN PEMERINTAHAN BIDANG KESEHATAN				2.661.928.000	URUSAN PEMERINTAHAN BIDANG KESEHATAN				3.016.928.000	

KODE	Rancangan Awal RKPd Tahun 2024					Hasil Analisis Kebutuhan					Catatan Penting
	Program / Kegiatan	Lokasi	Indikator Kinerja	Target Capaian	Pagu Indikatif	Program / Kegiatan	Lokasi	Indikator Kinerja	Target Capaian	Pagu Indikatif	
	2	3	4	5	6	7	8	9	10	11	
1.02.02.2.01.0016	Pengadaan Obat, Vaksin	- Kab. Kudus, Gebog, Gribig	Jumlah Obat dan Vaksin yang Disediakan	4 Paket	161.219.000	Pengadaan Obat, Vaksin	- Kab. Kudus, Gebog, Gribig	Jumlah Obat dan Vaksin yang Disediakan	-	-	
1.02.02.2.01.0017	Pengadaan Bahan Habis Pakai	- Kab. Kudus, Gebog, Gribig	Jumlah Bahan Habis Pakai yang Disediakan	5 Paket	45.093.000	Pengadaan Bahan Habis Pakai	- Kab. Kudus, Gebog, Gribig	Jumlah Bahan Habis Pakai yang Disediakan	-	-	
1.02.02.2.01.0020	Pemeliharaan Rutin dan Berkala Alat Kesehatan/Alat Penunjang Medik Fasilitas Pelayanan Kesehatan	- Kab. Kudus, Gebog, Gribig	Jumlah Alat Kesehatan/Alat Penunjang Medik Fasilitas Layanan Kesehatan yang Terpelihara Sesuai Standar	28 Unit	22.026.000	Pemeliharaan Rutin dan Berkala Alat Kesehatan/Alat Penunjang Medik Fasilitas Pelayanan Kesehatan	- Kab. Kudus, Gebog, Gribig	Jumlah Alat Kesehatan/Alat Penunjang Medik Fasilitas Layanan Kesehatan yang Terpelihara Sesuai Standar	31 Unit	25.030.000	
1.02.02.2.01.0023	Pengadaan Obat, Bahan Habis Pakai, Bahan Medis Habis Pakai, Vaksin, Makanan dan Minuman di Fasilitas Kesehatan	- Kab. Kudus, Gebog, Gribig	Jumlah Obat dan Vaksin yang Disediakan	-	-	Pengadaan Obat, Bahan Habis Pakai, Bahan Medis Habis Pakai, Vaksin, Makanan dan Minuman di Fasilitas Kesehatan	- Kab. Kudus, Gebog, Gribig	Jumlah Obat dan Vaksin yang Disediakan	4 Paket	198.549.000	
1.02.02.2.02	Penyediaan Layanan Kesehatan untuk UKM dan UKP Rujukan Tingkat Daerah Kabupaten/Kota		Persentase fasyankes yang telah terintegrasi dalam sistem informasi surveillans berbasis digital	100 Persen	2.223.500.000	Penyediaan Layanan Kesehatan untuk UKM dan UKP Rujukan Tingkat Daerah Kabupaten/Kota		Persentase fasyankes yang telah terintegrasi dalam sistem informasi surveillans berbasis digital	100 Persen	2.578.500.000	
1.02.02.2.02.0033	Operasional Pelayanan Puskesmas	- Kab. Kudus, Gebog, Gribig	Jumlah Dokumen Operasional Pelayanan Puskesmas	12 Dokumen	2.223.500.000	Operasional Pelayanan Puskesmas	- Kab. Kudus, Gebog, Gribig	Jumlah Dokumen Operasional Pelayanan Puskesmas	25 Dokumen	2.578.500.000	
					2.661.928.000					3.016.928.000	
UPT PUSKESMAS GONDOSARI											
1	URUSAN PEMERINTAHAN WAJIB YANG BERKAITAN DENGAN PELAYANAN DASAR					URUSAN PEMERINTAHAN WAJIB YANG BERKAITAN DENGAN PELAYANAN DASAR					
1.02	URUSAN PEMERINTAHAN BIDANG KESEHATAN				1.673.988.000	URUSAN PEMERINTAHAN BIDANG KESEHATAN				1.737.891.000	

KODE	Rancangan Awal RKPD Tahun 2024					Hasil Analisis Kebutuhan					Catatan Penting
	Program / Kegiatan	Lokasi	Indikator Kinerja	Target Capaian	Pagu Indikatif	Program / Kegiatan	Lokasi	Indikator Kinerja	Target Capaian	Pagu Indikatif	
	2	3	4	5	6	7	8	9	10	11	
1.02.02.2.01.0016	Pengadaan Obat, Vaksin	- Kab. Kudus, Gebog, Gondosari	Jumlah Obat dan Vaksin yang Disediakan	12 Paket	233.988.000	Pengadaan Obat, Vaksin	- Kab. Kudus, Gebog, Gondosari	Jumlah Obat dan Vaksin yang Disediakan	-	-	
1.02.02.2.01.0020	Pemeliharaan Rutin dan Berkala Alat Kesehatan/Alat Penunjang Medik Fasilitas Pelayanan Kesehatan	- Kab. Kudus, Gebog, Gondosari	Jumlah Alat Kesehatan/Alat Penunjang Medik Fasilitas Layanan Kesehatan yang Terpelihara Sesuai Standar	3 Unit	-	Pemeliharaan Rutin dan Berkala Alat Kesehatan/Alat Penunjang Medik Fasilitas Pelayanan Kesehatan	- Kab. Kudus, Gebog, Gondosari	Jumlah Alat Kesehatan/Alat Penunjang Medik Fasilitas Layanan Kesehatan yang Terpelihara Sesuai Standar	-	-	
1.02.02.2.01.0023	Pengadaan Obat, Bahan Habis Pakai, Bahan Medis Habis Pakai, Vaksin, Makanan dan Minuman di Fasilitas Kesehatan	- Kab. Kudus, Gebog, Gondosari	Jumlah Obat dan Vaksin yang Disediakan	-	-	Pengadaan Obat, Bahan Habis Pakai, Bahan Medis Habis Pakai, Vaksin, Makanan dan Minuman di Fasilitas Kesehatan	- Kab. Kudus, Gebog, Gondosari	Jumlah Obat dan Vaksin yang Disediakan	10 Paket	233.988.000	
1.02.02.2.02	Penyediaan Layanan Kesehatan untuk UKM dan UKP Rujukan Tingkat Daerah Kabupaten/Kota		Persentase fasyankes yang telah terintegrasi dalam sistem informasi surveillans berbasis digital	100 Persen	1.355.000.000	Penyediaan Layanan Kesehatan untuk UKM dan UKP Rujukan Tingkat Daerah Kabupaten/Kota		Persentase fasyankes yang telah terintegrasi dalam sistem informasi surveillans berbasis digital	100 Persen	1.418.903.000	
1.02.02.2.02.0033	Operasional Pelayanan Puskesmas	- Kab. Kudus, Gebog, Gondosari	Jumlah Dokumen Operasional Pelayanan Puskesmas	12 Dokumen	1.355.000.000	Operasional Pelayanan Puskesmas	- Kab. Kudus, Gebog, Gondosari	Jumlah Dokumen Operasional Pelayanan Puskesmas	26 Dokumen	1.418.903.000	
					1.673.988.000					1.737.891.000	
UPT PUSKESMAS DAWE											
1	URUSAN PEMERINTAHAN WAJIB YANG BERKAITAN DENGAN PELAYANAN DASAR					URUSAN PEMERINTAHAN WAJIB YANG BERKAITAN DENGAN PELAYANAN DASAR					
1.02	URUSAN PEMERINTAHAN BIDANG KESEHATAN				3.084.556.500	URUSAN PEMERINTAHAN BIDANG KESEHATAN				3.577.584.500	

KODE	Rancangan Awal RKPD Tahun 2024					Hasil Analisis Kebutuhan					Catatan Penting
	Program / Kegiatan	Lokasi	Indikator Kinerja	Target Capaian	Pagu Indikatif	Program / Kegiatan	Lokasi	Indikator Kinerja	Target Capaian	Pagu Indikatif	
	2	3	4	5	6	7	8	9	10	11	
1.02.02.2.01.0016	Pengadaan Obat, Vaksin	- Kab. Kudus, Dawe, Cendono	Jumlah Obat dan Vaksin yang Disediakan	6 Paket	333.960.000	Pengadaan Obat, Vaksin	- Kab. Kudus, Dawe, Cendono	Jumlah Obat dan Vaksin yang Disediakan	-	-	
1.02.02.2.01.0020	Pemeliharaan Rutin dan Berkala Alat Kesehatan/Alat Penunjang Medik Fasilitas Pelayanan Kesehatan	- Kab. Kudus, Dawe, Cendono	Jumlah Alat Kesehatan/Alat Penunjang Medik Fasilitas Layanan Kesehatan yang Terpelihara Sesuai Standar	2 Unit	8.800.000	Pemeliharaan Rutin dan Berkala Alat Kesehatan/Alat Penunjang Medik Fasilitas Pelayanan Kesehatan	- Kab. Kudus, Dawe, Cendono	Jumlah Alat Kesehatan/Alat Penunjang Medik Fasilitas Layanan Kesehatan yang Terpelihara Sesuai Standar	17 Unit	8.654.000	
1.02.02.2.01.0023	Pengadaan Obat, Bahan Habis Pakai, Bahan Medis Habis Pakai, Vaksin, Makanan dan Minuman di Fasilitas Kesehatan	- Kab. Kudus, Dawe, Cendono	Jumlah Obat dan Vaksin yang Disediakan	-	-	Pengadaan Obat, Bahan Habis Pakai, Bahan Medis Habis Pakai, Vaksin, Makanan dan Minuman di Fasilitas Kesehatan	- Kab. Kudus, Dawe, Cendono	Jumlah Obat dan Vaksin yang Disediakan	10 Paket	338.568.000	
1.02.02.2.02	Penyediaan Layanan Kesehatan untuk UKM dan UKP Rujukan Tingkat Daerah Kabupaten/Kota		Persentase fasyankes yang telah terintegrasi dalam sistem informasi surveillans berbasis digital	100 Persen	2.636.706.500	Penyediaan Layanan Kesehatan untuk UKM dan UKP Rujukan Tingkat Daerah Kabupaten/Kota		Persentase fasyankes yang telah terintegrasi dalam sistem informasi surveillans berbasis digital	100 Persen	3.129.734.500	
1.02.02.2.02.0033	Operasional Pelayanan Puskesmas	- Kab. Kudus, Dawe, Cendono	Jumlah Dokumen Operasional Pelayanan Puskesmas	12 Dokumen	2.636.706.500	Operasional Pelayanan Puskesmas	- Kab. Kudus, Dawe, Cendono	Jumlah Dokumen Operasional Pelayanan Puskesmas	28 Dokumen	3.129.734.500	
					3.084.556.500					3.577.584.500	
UPT PUSKESMAS REJOSARI											
1	URUSAN PEMERINTAHAN WAJIB YANG BERKAITAN DENGAN PELAYANAN DASAR					URUSAN PEMERINTAHAN WAJIB YANG BERKAITAN DENGAN PELAYANAN DASAR					
1.02	URUSAN PEMERINTAHAN BIDANG KESEHATAN				3.182.074.000	URUSAN PEMERINTAHAN BIDANG KESEHATAN				3.662.625.000	

KODE	Rancangan Awal RKPD Tahun 2024					Hasil Analisis Kebutuhan					Catatan Penting
	Program / Kegiatan	Lokasi	Indikator Kinerja	Target Capaian	Pagu Indikatif	Program / Kegiatan	Lokasi	Indikator Kinerja	Target Capaian	Pagu Indikatif	
	2	3	4	5	6	7	8	9	10	11	
1.02.02.2.01.0016	Pengadaan Obat, Vaksin	- Kab. Kudus, Dawe, Rejosari	Jumlah Obat dan Vaksin yang Disediakan	3 Paket	261.812.000	Pengadaan Obat, Vaksin	- Kab. Kudus, Dawe, Rejosari	Jumlah Obat dan Vaksin yang Disediakan	-	-	
1.02.02.2.01.0017	Pengadaan Bahan Habis Pakai	- Kab. Kudus, Dawe, Rejosari	Jumlah Bahan Habis Pakai yang Disediakan	3 Paket	82.483.800	Pengadaan Bahan Habis Pakai	- Kab. Kudus, Dawe, Rejosari	Jumlah Bahan Habis Pakai yang Disediakan	-	-	
1.02.02.2.01.0020	Pemeliharaan Rutin dan Berkala Alat Kesehatan/Alat Penunjang Medik Fasilitas Pelayanan Kesehatan	- Kab. Kudus, Dawe, Rejosari	Jumlah Alat Kesehatan/Alat Penunjang Medik Fasilitas Pelayanan Kesehatan yang Terpelihara Sesuai Standar	11 Unit	16.300.000	Pemeliharaan Rutin dan Berkala Alat Kesehatan/Alat Penunjang Medik Fasilitas Pelayanan Kesehatan	- Kab. Kudus, Dawe, Rejosari	Jumlah Alat Kesehatan/Alat Penunjang Medik Fasilitas Pelayanan Kesehatan yang Terpelihara Sesuai Standar	6 Unit	5.898.000	
1.02.02.2.01.0023	Pengadaan Obat, Bahan Habis Pakai, Bahan Medis Habis Pakai, Vaksin, Makanan dan Minuman di Fasilitas Kesehatan	- Kab. Kudus, Dawe, Rejosari	Jumlah Obat dan Vaksin yang Disediakan	-	-	Pengadaan Obat, Bahan Habis Pakai, Bahan Medis Habis Pakai, Vaksin, Makanan dan Minuman di Fasilitas Kesehatan	- Kab. Kudus, Dawe, Rejosari	Jumlah Obat dan Vaksin yang Disediakan	8 Paket	352.207.000	
1.02.02.2.02	Penyediaan Layanan Kesehatan untuk UKM dan UKP Rujukan Tingkat Daerah Kabupaten/Kota		Persentase fasyankes yang telah terintegrasi dalam sistem informasi surveillans berbasis digital	100 Persen	2.704.649.000	Penyediaan Layanan Kesehatan untuk UKM dan UKP Rujukan Tingkat Daerah Kabupaten/Kota		Persentase fasyankes yang telah terintegrasi dalam sistem informasi surveillans berbasis digital	100 Persen	3.185.200.000	
1.02.02.2.02.0033	Operasional Pelayanan Puskesmas	- Kab. Kudus, Dawe, Rejosari	Jumlah Dokumen Operasional Pelayanan Puskesmas	12 Dokumen	2.704.649.000	Operasional Pelayanan Puskesmas	- Kab. Kudus, Dawe, Rejosari	Jumlah Dokumen Operasional Pelayanan Puskesmas	29 Dokumen	3.185.200.000	
					3.182.074.000					3.662.625.000	
UPTD LABORATORIUM KESEHATAN											
1	URUSAN PEMERINTAHAN WAJIB YANG BERKAITAN DENGAN PELAYANAN DASAR					URUSAN PEMERINTAHAN WAJIB YANG BERKAITAN DENGAN PELAYANAN DASAR					
1.02	URUSAN PEMERINTAHAN BIDANG KESEHATAN				1.912.809.500	URUSAN PEMERINTAHAN BIDANG KESEHATAN				1.927.898.500	

KODE	Rancangan Awal RKPD Tahun 2024					Hasil Analisis Kebutuhan					Catatan Penting
	Program / Kegiatan	Lokasi	Indikator Kinerja	Target Capaian	Pagu Indikatif	Program / Kegiatan	Lokasi	Indikator Kinerja	Target Capaian	Pagu Indikatif	
	2	3	4	5	6	7	8	9	10	11	
1.02.02.2.01.0017	Pengadaan Bahan Habis Pakai	- Kab. Kudus, Kota Kudus, Purwosari	Jumlah Bahan Habis Pakai yang Disediakan	1 Paket	2.970.000	Pengadaan Bahan Habis Pakai	- Kab. Kudus, Kota Kudus, Purwosari	Jumlah Bahan Habis Pakai yang Disediakan	-	-	
1.02.02.2.01.0020	Pemeliharaan Rutin dan Berkala Alat Kesehatan/Alat Penunjang Medik Fasilitas Pelayanan Kesehatan	- Kab. Kudus, Kota Kudus, Purwosari	Jumlah Alat Kesehatan/Alat Penunjang Medik Fasilitas Layanan Kesehatan yang Terpelihara Sesuai Standar	3 Unit	61.500.000	Pemeliharaan Rutin dan Berkala Alat Kesehatan/Alat Penunjang Medik Fasilitas Pelayanan Kesehatan	- Kab. Kudus, Kota Kudus, Purwosari	Jumlah Alat Kesehatan/Alat Penunjang Medik Fasilitas Layanan Kesehatan yang Terpelihara Sesuai Standar	3 Unit	49.000.000	
1.02.02.2.01.0023	Pengadaan Obat, Bahan Habis Pakai, Bahan Medis Habis Pakai, Vaksin, Makanan dan Minuman di Fasilitas Kesehatan	- Kab. Kudus, Kota Kudus, Purwosari	Jumlah Obat dan Vaksin yang Disediakan	-	-	Pengadaan Obat, Bahan Habis Pakai, Bahan Medis Habis Pakai, Vaksin, Makanan dan Minuman di Fasilitas Kesehatan	- Kab. Kudus, Kota Kudus, Purwosari	Jumlah Obat dan Vaksin yang Disediakan	11 Paket	1.079.824.000	
1.02.02.2.02	Penyediaan Layanan Kesehatan untuk UKM dan UKP Rujukan Tingkat Daerah Kabupaten/Kota		Persentase fasyankes yang telah terintegrasi dalam sistem informasi surveillans berbasis digital	100 Persen	576.865.500	Penyediaan Layanan Kesehatan untuk UKM dan UKP Rujukan Tingkat Daerah Kabupaten/Kota		Persentase fasyankes yang telah terintegrasi dalam sistem informasi surveillans berbasis digital	100 Persen	591.954.500	
1.02.02.2.02.0034	Operasional Pelayanan Fasilitas Kesehatan Lainnya	- Kab. Kudus, Kota Kudus, Purwosari	Jumlah Dokumen Operasional Pelayanan Fasilitas Kesehatan Lainnya	12 Dokumen	576.865.500	Operasional Pelayanan Fasilitas Kesehatan Lainnya	- Kab. Kudus, Kota Kudus, Purwosari	Jumlah Dokumen Operasional Pelayanan Fasilitas Kesehatan Lainnya	28 Dokumen	591.954.500	
1.02.02.2.04	Penerbitan Izin Rumah Sakit Kelas C, D dan Fasilitas Pelayanan Kesehatan Tingkat Daerah Kabupaten/Kota		Persentase Rumah Sakit dan Fasilitas Pelayanan Kesehatan yang memenuhi persyaratan perizinan	100 persen	-	Penerbitan Izin Rumah Sakit Kelas C, D dan Fasilitas Pelayanan Kesehatan Tingkat Daerah Kabupaten/Kota		Persentase Rumah Sakit dan Fasilitas Pelayanan Kesehatan yang memenuhi persyaratan perizinan	100 persen	12.500.000	
1.02.02.2.04.0003	Peningkatan Mutu Pelayanan Fasilitas Kesehatan	- Kab. Kudus, Kota Kudus, Purwosari	Jumlah Fasilitas Kesehatan yang Dilakukan Pengukuran Indikator Nasional Mutu (INM) Pelayanan kesehatan	7 unit	-	Peningkatan Mutu Pelayanan Fasilitas Kesehatan	- Kab. Kudus, Kota Kudus, Purwosari	Jumlah Fasilitas Kesehatan yang Dilakukan Pengukuran Indikator Nasional Mutu (INM) Pelayanan kesehatan	3 Unit	12.500.000	
					1.912.809.500					1.927.898.500	
					191.981.113.000					208.778.981.929	

2.5 Penelaahan Usulan Program dan Kegiatan Masyarakat

Telaah terhadap usulan program dan kegiatan masyarakat berdasarkan hasil musrenbang kecamatan untuk pembahasan usulan tahun 2024. Program dan kegiatan yang diusulkan oleh masyarakat melalui musrenbang kecamatan diantaranya adalah pengadaan media cetak atau online terkait sosialisasi, promosi dan publikasi Gerakan Masyarakat Hidup Sehat (Germas), Angka Kematian Ibu dan Bayi serta stunting untuk 19 wilayah kerja Puskesmas. Usulan program/ kegiatan Masyarakat ditunjukkan dalam tabel 2.6 di bawah ini:

Tabel 2.6
Usulan Program dan Kegiatan dari Pemangku Kepentingan Tahun 2024 pada Dinas Kesehatan Kabupaten Kudus

No	Program/ Kegiatan	Lokasi	Indikator Kinerja Kegiatan	Besaran/ Volume	Catatan
	Pengadaan Media cetak/ online sosialisasi, promosi dan publikasi Germas serta penurunan AKI, AKB dan stunting	Seluruh Kecamatan di Kabupaten Kudus, Kab. Kudus	Persentase Desa/ Kelurahan yang Menerapkan Kebijakan Gerakan Masyarakat Hidup Sehat	1 paket (Rp.200.000.000)	Kamus Sesuai, Media Cetak
	Pengadaan Media cetak/ online sosialisasi, promosi dan publikasi Germas serta penurunan AKI, AKB dan stunting	Kab. Kudus	Persentase Desa/ Kelurahan yang Menerapkan Kebijakan Gerakan Masyarakat Hidup Sehat	1 paket (Rp.200.000.000)	Media, Kamus Sesuai, Tidak Ada Foto
	Pengadaan baliho promosi kesehatan Germas serta penurunan AKI, AKB dan stunting, 20 lokasi, di 19 UPTD Puskesmas dan Dinas Kesehatan	Kab. Kudus	Persentase Desa/ Kelurahan yang Menerapkan Kebijakan Gerakan Masyarakat Hidup Sehat	20 paket (Rp.200.000.000)	Kamus, Tidak Ada Foto

BAB III

TUJUAN DAN SASARAN DINAS KESEHATAN

3.1. Telaahan terhadap Kebijakan Nasional

Guna tercapainya lima indikator sasaran strategis nasional yang menjadi tanggung jawab Kementerian Kesehatan, arah kebijakan pembangunan nasional adalah meningkatkan pelayanan kesehatan menuju cakupan kesehatan semesta dengan penguatan pelayanan kesehatan dasar (*primary health care*) dan mendorong peningkatan upaya promotif dan preventif, didukung oleh inovasi dan pemanfaatan teknologi.

Arah kebijakan tersebut dapat dicapai melalui lima strategi nasional yaitu peningkatan kesehatan ibu, anak dan kesehatan reproduksi, percepatan perbaikan gizi masyarakat untuk pencegahan dan penanggulangan permasalahan gizi ganda, peningkatan pencegahan dan pengendalian penyakit, pembudayaan Gerakan Masyarakat Hidup Sehat (GERMAS) dan penguatan sistem kesehatan.

Untuk mendukung kebijakan nasional pembangunan kesehatan, maka Kementerian Kesehatan menerapkan arah kebijakan :

- a. Penguatan pelayanan kesehatan primer dengan mengutamakan UKM tanpa meninggalkan UKP, serta mensinergikan FKTP pemerintah dan FTKP swasta;
- b. Pelayanan kesehatan menggunakan pendekatan siklus hidup, mulai dari ibu hamil, bayi, anak balita, anak usia sekolah, remaja, usia produktif, dan lansia, dan intervensi secara kontinum (promotif, preventif, kuratif dan rehabilitatif) dengan penekanan pada promotif dan preventif;
- c. Penguatan pencegahan faktor risiko, deteksi dini, dan aksi multisektoral (pembudayaan GERMAS), guna pencegahan dan pengendalian penyakit;
- d. Penguatan sistem kesehatan di semua level pemerintahan menjadi responsif dan tangguh, guna mencapai derajat kesehatan masyarakat yang setinggi tingginya dengan didukung inovasi teknologi;
- e. Peningkatan sinergisma lintas sektor, pusat dan daerah, untuk menuju konvergensi dalam intervensi sasaran prioritas dan program prioritas, termasuk integrasi lintas program.

Tujuan Strategis tersebut dijabarkan dalam 8 sasaran strategis, dimana pada setiap itemnya termuat strategi untuk mencapai sasaran. Delapan sasaran strategis adalah :

- a. Meningkatnya kesehatan ibu, anak dan gizi masyarakat
- b. Meningkatnya ketersediaan dan mutu fasyankes dasar dan

- rujukan
- c. Meningkatnya pencegahan dan pengendalian penyakit serta pengelolaan kedaruratan kesehatan masyarakat
 - d. Meningkatnya akses, kemandirian dan mutu kefarmasian dan alat kesehatan
 - e. Meningkatnya pemenuhan SDM kesehatan dan kompetensi sesuai standar
 - f. Terjaminnya pembiayaan kesehatan
 - g. Meningkatnya sinergisme pusat dan daerah serta meningkatnya tata kelola pemerintahan yang baik dan bersih
 - h. Meningkatnya efektivitas pengelolaan penelitian dan pengembangan kesehatan dan sistem informasi kesehatan untuk pengambilan keputusan

Arah kebijakan dan strategi nasional tersebut menjadi salah satu acuan bagi Dinas Kesehatan Kabupaten Kudus untuk merumuskan tujuan dan sasaran Dinas Kesehatan.

3.2. Tujuan dan Sasaran Renja Dinas Kesehatan

Tujuan dan sasaran jangka menengah Dinas Kesehatan Kabupaten Kudus merupakan implementasi dalam rangka mendukung tercapainya tujuan dan sasaran jangka menengah daerah. Adapun tujuan dan sasaran Renstra Dinas Kesehatan pada tahun 2024 - 2026 sebagai berikut:

Tabel 3.1.
Tujuan dan Sasaran Jangka Menengah Pelayanan
Dinas Kesehatan Kabupaten Kudus Tahun 2024 – 2026

No	Tujuan	Sasaran	Indikator Tujuan/ Sasaran	Satuan	Capaian Awal Tahun Perencanaan (2022)	Target Kinerja Tujuan/ Sasaran pada Tahun			
						2023	2024	2025	2026
1	Meningkatnya derajat kesehatan masyarakat		Indeks Pembangunan Kesehatan Masyarakat (IPKM)	Nilai	0,6827	0,6830	0,6832	0,6834	0,6836
		Meningkatnya kualitas pelayanan kesehatan	Angka Kematian Ibu (AKI)	per 100.000 Kelahiran Hidup	88,24	80,89	80,58	80,27	80,00
			Angka Kematian Bayi (AKB)	per 1.000 Kelahiran Hidup	7,7	7,7	7,70	7,50	7,00
			Angka Kematian Balita (AKBa)	per 1.000 Kelahiran Hidup	9,1	8,63	8,41	8,19	7,50
			Indeks Keluarga Sehat (IKS)	Nilai	0,35	0,35	0,40	0,45	0,50
2	Terwujudnya tatakelola Perangkat Daerah yang baik		Indeks Reformasi Birokrasi Perangkat Daerah	Nilai	33,29	33,45	33,55	33,75	33,75

		Meningkatnya akuntabilitas kinerja Perangkat Daerah	Nilai evaluasi SAKIP Perangkat Daerah	Nilai	91,93	92,43	92,93	93,43	93,93
--	--	---	---------------------------------------	-------	-------	-------	-------	-------	-------

Tujuan dan sasaran Renja Dinas Kesehatan tahun 2024 disesuaikan tujuan dan sasaran dalam Renstra Dinas Kesehatan Tahun 2024-2026, yaitu:

a. Tujuan

1. Meningkatkan derajat kesehatan masyarakat, dengan indikator tujuan:
 - a) Indeks Pembangunan Kesehatan Masyarakat (IPKM), dengan target sebesar 0,6832;
2. Terwujudnya tata kelola Perangkat Daerah yang baik, dengan indikator tujuan:
 - a) Indeks Reformasi Birokrasi Perangkat Daerah, dengan target nilai 92,43;

b. Sasaran

1. Meningkatnya kualitas pelayanan kesehatan masyarakat, dengan indikator:
 - a) Angka Kematian Ibu (AKI), sebesar 80,58 per 100.000 Kelahiran Hidup;
 - b) Angka Kematian Bayi (AKB), sebesar 7,70 per 1.000 Kelahiran Hidup;
 - c) Angka Kematian Balita (AKBa), sebesar 0,40 per 1.000 Kelahiran Hidup
 - d) Indeks Keluarga Sehat (IKS), sebesar 0,40
2. Meningkatnya akuntabilitas kinerja Perangkat Daerah, dengan indikator:
 - a) Nilai evaluasi SAKIP Perangkat Daerah, target sebesar 92,93.

3.3. Program dan Kegiatan

Program merupakan kumpulan kegiatan yang sistematis dan terpadu untuk mendapatkan hasil yang dilaksanakan oleh satu dan beberapa instansi pemerintah ataupun dalam rangka kerjasama dengan masyarakat guna mencapai sasaran tertentu. Dinas Kesehatan sesuai dengan tugas pokok dan fungsinya sebagai lembaga teknis daerah yang membantu Bupati dalam melaksanakan urusan pemerintahan bidang kesehatan dan tugas perbantuan yang diberikan kepada daerah dituntut untuk merumuskan, melaksanakan, mengevaluasi dan melaporkan pelayanan kesehatan masyarakat Kabupaten Kudus dengan tujuan meningkatnya derajat kesehatan masyarakat Kabupaten Kudus.

Tahun 2024 Dinas Kesehatan Kabupaten Kudus merencanakan 5 program, 18 kegiatan dan 66 sub kegiatan yang menjadi tanggungjawab subbag/ seksi pada dinas kesehatan.

Sedangkan pada 19 Puskesmas dan Laboratorium Kesehatan masing-masing terdapat 1 program dan 2 kegiatan (Laboratorium Kesehatan 1 program dan 3 kegiatan). Total kebutuhan anggaran sebesar Rp. 208.778.981.929-. Adapun program tersebut adalah:

1. *Program Pemenuhan Upaya Kesehatan Prorangan dan Upaya Kesehatan Perorangan*

Program ini bertujuan untuk meningkatkan penyediaan Fasyankes dan penyediaan layanan upaya kesehatan perorangan dan upaya kesehatan masyarakat, penyelenggaraan Sistem Informasi Kesehatan kesehatan dan penerbitan izin Rumah Sakit kelas C dan D.

2. *Program Peningkatan Kapasitas Sumber Daya Manusia Kesehatan*

Program ini bertujuan untuk menjamin legalitas tenaga kesehatan dalam melaksanakan pelayanan kesehatan dengan melakukan pemberian izin praktik tenaga kesehatan dan pengembangan mutu dan peningkatan kompetensi teknis sumber daya manusia kesehatan.

3. *Program Sediaan Farmasi, Alat Kesehatan dan Makanan Minuman*

Program ini bertujuan untuk menjamin pangan industri rumah tangga dan farmasi yang aman dengan melakukan pemberian izin apotek, toko obat, toko alat kesehatan dan optikal, usaha mikro obat tradisional serta melakukan penerbitan sertifikat produksi pangan industri rumah tangga

4. *Program Pemberdayaan Masyarakat Bidang Kesehatan*

Program ini bertujuan untuk penyebarluasan informasi bidang kesehatan dengan meningkatkan pemberdayaan masyarakat dan lintas sektor serta melaksanakan upaya promotif dan preventif sehingga keluarga sehat dapat terwujud.

5. *Program Penunjang Urusan Pemerintah Daerah*

Program ini bertujuan untuk memberikan dukungan terhadap pencapaian kinerja Dinas Kesehatan dalam bentuk aktivitas perencanaan, penganggaran, evaluasi, administrasi, penyediaan jasa penunjang dan pemeliharaan barang.

Secara rinci Program dan Kegiatan Dinas Kesehatan Tahun 2024 sebagaimana disajikan pada tabel berikut:

Tabel 3.2

**Program dan Kegiatan Dinas Kesehatan Kabupaten Kudus
Tahun 2023**

No.	Program	Kegiatan/ Sub Kegiatan
1.	Program Penunjang Urusan Pemerintahan Daerah Kabupaten/Kota	<p>1.1. Perencanaan, Penganggaran, dan Evaluasi Kinerja Perangkat Daerah</p> <ul style="list-style-type: none"> a. Penyusunan Dokumen Perencanaan Perangkat Daerah b. Evaluasi Kinerja Perangkat Daerah <p>1.2. Administrasi Keuangan Perangkat Daerah</p> <ul style="list-style-type: none"> a. Penyediaan Gaji dan Tunjangan ASN b. Penyediaan Administrasi Pelaksanaan Tugas ASN c. Pelaksanaan Penatausahaan dan Pengujian/Verifikasi Keuangan SKPD <p>1.3. Administrasi Kepegawaian Perangkat Daerah</p> <ul style="list-style-type: none"> a. Pendidikan dan Pelatihan Pegawai Berdasarkan Tugas dan Fungsi <p>1.4. Administrasi Umum Perangkat Daerah</p> <ul style="list-style-type: none"> a. Penyediaan Komponen Instalasi Listrik/Penerangan Bangunan Kantor b. Penyediaan Peralatan dan Perlengkapan Kantor c. Penyediaan Peralatan Rumah Tangga d. Penyediaan Bahan Logistik Kantor e. Penyediaan Barang Cetak dan Penggandaan f. Penyediaan Bahan Bacaan dan Peraturan Perundang-undangan g. Penyelenggaraan Rapat Koordinasi dan Konsultasi SKPD <p>1.5. Penyediaan Jasa Penunjang Urusan Pemerintahan Daerah</p> <ul style="list-style-type: none"> a. Penyediaan Jasa Surat Menyurat b. Penyediaan Jasa Komunikasi, Sumber Daya Air dan Listrik c. Penyediaan Jasa Peralatan dan Perlengkapan Kantor d. Penyediaan Jasa Pelayanan Umum Kantor <p>1.6. Pemeliharaan Barang Milik Daerah Penunjang Urusan Pemerintahan Daerah</p> <ul style="list-style-type: none"> a. Penyediaan Jasa Pemeliharaan, Biaya Pemeliharaan, Pajak, dan Perizinan Kendaraan Dinas Operasional atau Lapangan b. Pemeliharaan/Rehabilitasi Gedung Kantor dan Bangunan Lainnya
2.	Program Pemenuhan Upaya Kesehatan Perorangan dan Upaya Kesehatan Masyarakat	<p>2.1. Penyediaan Fasilitas Pelayanan Kesehatan untuk UKM dan UKP Kewenangan Daerah Kabupaten/Kota</p> <ul style="list-style-type: none"> a. Pengembangan Puskesmas b. Rehabilitasi dan Pemeliharaan Puskesmas c. Pemeliharaan Rutin dan Berkala Alat Kesehatan/Alat Penunjang Medik Fasilitas Pelayanan Kesehatan d. Pengadaan Obat, Bahan Habis Pakai, Bahan Medis Habis Pakai, Vaksin, Makanan dan Minuman di Fasilitas Kesehatan <p>2.2. Penyediaan Layanan Kesehatan untuk UKM dan UKP Rujukan Tingkat Daerah Kabupaten/ Kota</p> <ul style="list-style-type: none"> a. Pengelolaan Pelayanan Kesehatan Ibu Hamil b. Pengelolaan Pelayanan Kesehatan Ibu Bersalin c. Pengelolaan Pelayanan Kesehatan Bayi Baru Lahir d. Pengelolaan Pelayanan Kesehatan Balita e. Pengelolaan Pelayanan Kesehatan pada Usia Pendidikan Dasar f. Pengelolaan Pelayanan Kesehatan pada Usia Produktif g. Pengelolaan Pelayanan Kesehatan pada Usia Lanjut h. Pengelolaan Pelayanan Kesehatan Penderita Hipertensi i. Pengelolaan Pelayanan Kesehatan Penderita Diabetes Melitus j. Pengelolaan Pelayanan Kesehatan Orang dengan Gangguan Jiwa Berat k. Pengelolaan Pelayanan Kesehatan Orang Terduga Tuberkulosis l. Pengelolaan Pelayanan Kesehatan Orang dengan Risiko Terinfeksi HIV m. Pengelolaan Pelayanan Kesehatan bagi Penduduk pada Kondisi Kejadian Luar Biasa (KLB) n. Pengelolaan Pelayanan Kesehatan Gizi Masyarakat o. Pengelolaan Pelayanan Kesehatan Kerja dan Olahraga p. Pengelolaan Pelayanan Kesehatan Lingkungan q. Pengelolaan Pelayanan Promosi Kesehatan r. Pengelolaan Surveilans Kesehatan s. Pengelolaan Pelayanan Kesehatan Jiwa dan NAPZA

No.	Program	Kegiatan/ Sub Kegiatan
		<ul style="list-style-type: none"> t. Pelayanan Kesehatan Penyakit Menular dan Tidak Menular u. Pengelolaan Jaminan Kesehatan Masyarakat v. Pengambilan dan Pengiriman Spesimen Penyakit Potensial KLB ke Laboratorium Rujukan/Nasional w. Penyelenggaraan Kabupaten/Kota Sehat x. Pelaksanaan Akreditasi Fasilitas Kesehatan di Kabupaten/Kota y. Investigasi Awal Kejadian Tidak Diharapkan (Kejadian Ikutan Pasca Imunisasi dan Pemberian Obat Massal) z. Pelaksanaan Kewaspadaan Dini dan Respon Wabah aa. Penyediaan dan Pengelolaan Sistem Penanganan Gawat Darurat Terpadu (SPGDT) bb. Pengelolaan pelayanan kesehatan orang dengan Tuberkulosis cc. Pengelolaan pelayanan kesehatan orang dengan HIV (ODHIV) dd. Pengelolaan pelayanan kesehatan Malaria <p>2.3. Penyelenggaraan Sistem Informasi Kesehatan secara Terintegrasi</p> <ul style="list-style-type: none"> a. Pengelolaan Sistem Informasi Kesehatan <p>2.4. Penerbitan Izin Rumah Sakit Kelas C, D dan Fasilitas Pelayanan Kesehatan Tingkat Daerah Kabupaten/Kota</p> <ul style="list-style-type: none"> a. Peningkatan Mutu Pelayanan Fasilitas Kesehatan b. Penyiapan Perumusan dan Pelaksanaan Pelayanan Kesehatan Rujukan
3.	Program Peningkatan Kapasitas Sumber Daya Manusia Kesehatan	<p>3.1 Perencanaan Kebutuhan dan Pendayagunaan Sumber Daya Manusia Kesehatan untuk UKP dan UKM di Wilayah Kabupaten/Kota</p> <ul style="list-style-type: none"> a. Perencanaan dan Distribusi serta Pemerataan Sumber Daya Manusia Kesehatan b. Pemenuhan Kebutuhan Sumber Daya Manusia Kesehatan Sesuai Standar c. Pembinaan dan Pengawasan Sumber Daya Manusia Kesehatan <p>3.2. Pengembangan Mutu dan Peningkatan Kompetensi Teknis Sumber Daya Manusia Kesehatan Tingkat Daerah Kabupaten/Kota</p> <ul style="list-style-type: none"> a. Pengembangan Mutu dan Peningkatan Kompetensi Teknis Sumber Daya Manusia Kesehatan Tingkat Daerah Kabupaten/Kota
4.	Program Sediaan Farmasi, Alat Kesehatan dan Makanan Minuman	<p>4.1. Penerbitan Sertifikat Produksi Pangan Industri Rumah Tangga dan Nomor P-IRT sebagai Izin Produksi, untuk Produk Makanan Minuman Tertentu yang dapat Diproduksi oleh Industri Rumah Tangga</p> <ul style="list-style-type: none"> a. Pengendalian dan Pengawasan serta Tindak Lanjut Pengawasan Sertifikat Produksi Pangan Industri Rumah Tangga dan Nomor P-IRT sebagai Izin Produksi, untuk Produk Makanan Minuman Tertentu yang dapat Diproduksi oleh Industri Rumah Tangga <p>4.2. Penerbitan Sertifikat Laik Higiene Sanitasi Tempat Pengelolaan Makanan (TPM) antara lain Jasa Boga, Rumah Makan/ Restoran dan Depot Air Minum (DAM)</p> <ul style="list-style-type: none"> a. Pengendalian dan Pengawasan serta Tindak Lanjut Pengawasan Penerbitan Sertifikat Laik Higiene Sanitasi Tempat Pengelolaan Makanan (TPM) antara lain Jasa Boga, Rumah Makan/Restoran dan Depot Air Minum (DAM) <p>4.3. Penerbitan Stiker Pembinaan pada Makanan Jajanan dan Sentra Makanan Jajanan</p> <ul style="list-style-type: none"> a. Pengendalian dan Pengawasan serta tindak lanjut Penerbitan Stiker Pembinaan pada Makanan Jajanan dan Sentra Makanan Jajanan
5	Program Pemberdayaan Masyarakat Bidang Kesehatan	<p>5.1. Advokasi, Pemberdayaan, Kemitraan, Peningkatan Peran serta Masyarakat dan Lintas Sektor Tingkat Daerah Kabupaten/Kota</p> <ul style="list-style-type: none"> a. Peningkatan Upaya Promosi Kesehatan, Advokasi, Kemitraan dan Pemberdayaan Masyarakat <p>5.2. Pelaksanaan Sehat dalam rangka Promotif Preventif Tingkat Daerah Kabupaten/ Kota</p> <ul style="list-style-type: none"> a. Penyelenggaraan Promosi Kesehatan dan Gerakan Hidup Bersih dan Sehat <p>5.3. Pengembangan dan Pelaksanaan Upaya Kesehatan Bersumber Daya Masyarakat (UKBM) Tingkat Daerah Kabupaten/ Kota</p> <ul style="list-style-type: none"> a. Bimbingan Teknis dan Supervisi Pengembangan dan Pelaksanaan Upaya Kesehatan Bersumber Daya Masyarakat (UKBM)

No.	Program	Kegiatan/ Sub Kegiatan
	19 puskesmas: Program Pemenuhan Upaya Kesehatan Perorangan dan Upaya Kesehatan Masyarakat	Penyediaan Fasilitas Pelayanan Kesehatan untuk UKM dan UKP Kewenangan Daerah Kabupaten/Kota <ul style="list-style-type: none"> a. Rehabilitasi dan Pemeliharaan Puskesmas b. Pengadaan Alat Kesehatan/Alat Penunjang Medik Fasilitas Pelayanan Kesehatan c. Pemeliharaan Rutin dan Berkala Alat Kesehatan/Alat Penunjang Medik Fasilitas Pelayanan Kesehatan d. Pengadaan Obat, Bahan Habis Pakai, Bahan Medis Habis Pakai,, Vaksin, Makanan dan Minuman di Fasilitas Kesehatan Penyediaan Layanan Kesehatan untuk UKM dan UKP Rujukan Tingkat Daerah Kabupaten/Kota <ul style="list-style-type: none"> a. Pengelolaan Pelayanan Kesehatan Lingkungan b. Operasional Pelayanan Puskesmas
	Labkes Program Pemenuhan Upaya Kesehatan	Penyediaan Fasilitas Pelayanan Kesehatan untuk UKM dan UKP Kewenangan Daerah Kabupaten/Kota <ul style="list-style-type: none"> a. Rehabilitasi dan Pemeliharaan Fasilitas Kesehatan Lainnya b. Pemeliharaan Rutin dan Berkala Alat Kesehatan/Alat Penunjang Medik Fasilitas Pelayanan Kesehatan c. Pengadaan Obat, Bahan Habis Pakai, Bahan Medis Habis Pakai,, Vaksin, Makanan dan Minuman di Fasilitas Kesehatan Penyediaan Layanan Kesehatan untuk UKM dan UKP Rujukan Tingkat Daerah Kabupaten/Kota <ul style="list-style-type: none"> a. Operasional Pelayanan Fasilitas Kesehatan Lainnya Penerbitan Izin Rumah Sakit Kelas C, D dan Fasilitas Pelayanan Kesehatan Tingkat Daerah Kabupaten/Kota <ul style="list-style-type: none"> a. Peningkatan Mutu Pelayanan Fasilitas Kesehatan

BAB IV

RENCANA KERJA DAN PENDANAAN DINAS KESEHATAN

Program adalah penjabaran kebijakan perangkat daerah dalam bentuk upaya yang berisi satu atau lebih kegiatan dengan menggunakan sumber daya yang disediakan untuk mencapai hasil yang terukur sesuai dengan tugas dan fungsi, sedangkan kegiatan yang selanjutnya disebut kegiatan perangkat daerah adalah serangkaian aktivitas pembangunan yang dilaksanakan oleh perangkat daerah untuk menghasilkan keluaran (output) dalam rangka mencapai hasil (outcome) suatu program.

Rencana program dan kegiatan prioritas daerah Dinas Kesehatan Kabupaten Kudus Tahun 2024 berisi program, kegiatan dan sub kegiatan, baik untuk mencapai secara langsung sasaran pembangunan untuk mewujudkan visi dan misi pembangunan jangka menengah maupun untuk penyelenggaraan pemerintahan daerah sesuai kewenangan provinsi. Pagu indikatif sebagai wujud kebutuhan pendanaan adalah jumlah dana yang tersedia untuk penyusunan program dan kegiatan tahunan. Program, kegiatan dan sub kegiatan prioritas yang telah disertai kebutuhan pendanaan (pagu indikatif) selanjutnya dijadikan acuan bagi perangkat daerah dalam penyusunan Rencana Kerja Perangkat Daerah (Renja-PD).

Penyajian program dan kegiatan dilakukan berdasarkan Renstra tahun 2024 - 2026 dan RKPD tahun 2024 yang sudah ditetapkan pada tanggal 12 Juli 2023. Sasaran Dinas Kesehatan berdasarkan arah kebijakan tahun 2024 dalam RPJMD adalah pemantapan pelayanan publik dan tata kelola pemerintahan dengan sasaran dalam bidang kesehatan meningkatkan derajat kesehatan masyarakat melalui strategi meningkatkan kesadaran masyarakat dalam pola hidup bersih sehat dan menurunkan angka kematian ibu dan bayi. Untuk mencapai sasaran tersebut, program pembangunan daerah (program unggulan) dalam bidang kesehatan adalah peningkatan kesehatan masyarakat.

Rencana Kerja Perangkat Daerah (RKPD) yang disusun berupa program dan kegiatan yang mengacu pada Permendagri Nomor 90 Tahun 2019 tentang klasifikasi, kodifikasi dan nomenklatur perencanaan pembangunan dan keuangan daerah. Penyusunan RKPD melalui aplikasi Sistem Informasi Pemerintah Daerah (SIPD) dengan total pagu sebesar Rp. 208.778.981.929,- terdiri dari:

- | | |
|----------------|-----------------------|
| a. Gaji (DAU) | : Rp 80.386.117.000,- |
| b. DAU | : Rp 7.486.515.063,- |
| c. Pajak Rokok | : Rp 25.835.014.936,- |
| d. DBHCHT | : Rp 58.316.663.930,- |
| e. BLUD | : Rp 36.004.671.000,- |
| f. Pokir (DAU) | : Rp 600.000.000,- |
| g. Hibah | : Rp 150.000.000,- |

Adapun rincian per sumber dana pada Dinas Kesehatan, Puskesmas dan Labkes sebagai berikut :

NO	Sumber Dana	Dinas Kesehatan	Puskesmas	Labkes	Jumlah
1	Gaji (DAU)	80.386.117.000			80.386.117.000
2	Hibah (DAU)	150.000.000			150.000.000
3	Kegiatan Non Gaji DAU	4.789.710.370	2.478.404.693	218.400.000	7.486.515.063
4	Pajak Rokok	24.213.362.936	1.248.097.500	373.554.500	25.835.014.936
5	DBHCHT	48.652.797.920	8.327.922.010	1.335.944.000	58.316.663.930
6	BLUD	-	36.004.671.000		36.004.671.000
7	Pokir (DAU)	600.000.000			600.000.000
9	DAK FISIK	-			-
10	DAK NON FISIK (BOK)	-	-		-
11	DAK NF POM	-			-
Total		158.791.988.226	48.059.095.203	1.927.898.500	208.778.981.929

Sedangkan Rencana Program dan Kegiatan Perangkat Daerah Tahun 2024 dan Prakiraan Maju Tahun 2025 Dinas Kesehatan Kabupaten Kudus sesuai Permendagri Nomor 90 Tahun 2019 disajikan pada Tabel 4.1 sebagaimana pada lampiran.

LAMPIRAN

**RENCANA KERJA ORGANISASI PERANGKAT DAERAH (RENJA OPD)
DINAS KESEHATAN KAB. KUDUS
TAHUN 2024**

NO	KODE	URUSAN / BIDANG URUSAN / PROGRAM / KEGIATAN / SUB KEGIATAN	INDIKATOR PROGRAM / KEGIATAN / SUB KEGIATAN	TARGET AKHIR PERIODE RENSTRA OPD	REALISASI CAPAIAN RENJA OPD TAHUN 2022	PRAKIRAAN CAPAIAN TARGET RENJA OPD TAHUN 2023	CAPAIAN KINERJA DAN KERANGKA PENDANAAN						KELOMPOK SASARAN	PRAKIRAAN MAJU RENCANA TAHUN 2025		PERANGKAT DAERAH PENANGGUNG JAWAB
							TARGET 2024	PAGU INDIKATIF (Rp)	LOKASI	SUMBER DANA	PRIORITAS			TARGET	PAGU INDIKATIF (Rp)	
											NASIONAL	DAERAH				
1	2	3	4	5	6	7	8	9	10	11	12	13	14	15	16	17
		DINAS KESEHATAN						158.791.988.226,00							203.747.289.619,00	
	1	URUSAN PEMERINTAHAN WAJIB YANG BERKAITAN DENGAN PELAYANAN DASAR						158.791.988.226,00							203.747.289.619,00	
	1.02	URUSAN PEMERINTAHAN BIDANG KESEHATAN						158.791.988.226,00							203.747.289.619,00	
1.	1.02.01	PROGRAM PENUNJANG URUSAN PEMERINTAHAN DAERAH KABUPATEN/KOTA	<i>Nilai Kematangan Organisasi Perangkat daerah (KOPD)</i>	48 Nilai 43 Nilai			41 Nilai	85.379.273.266,00						48 Nilai 42 Nilai	84.891.346.000,00	
	1.02.01.2.01	Perencanaan, Penggangan, dan Evaluasi Kinerja Perangkat Daerah	<i>Persentase Capaian kinerja subkegiatan Perencanaan, Penggangan, dan Evaluasi Kinerja Perangkat Daerah</i>	100 persen			100 persen	534.809.590,00			-	-	Dinas Kesehatan, UPTD Puskesmas dan Labkes	100 persen	305.122.000,00	DINAS KESEHATAN
	1.02.01.2.01.0001	Penyusunan Dokumen Perencanaan Perangkat Daerah														
			<i>Jumlah Dokumen Perencanaan Perangkat Daerah</i>	35 Dokumen			35 Dokumen	429.165.090,00	Kab. Kudus, Semua Kecamatan, Semua Kel/Desa	DANA TRANSFER UMUM-DANA ALOKASI UMUM, PAJAK R OKOK-PELAYAN AN KESEHATAN	-	-	Dinas Kesehatan, UPTD Puskesmas dan Labkes	35 Dokumen	163.724.000,00	DINAS KESEHATAN
	1.02.01.2.01.0007	Evaluasi Kinerja Perangkat Daerah														
			<i>Jumlah Laporan Evaluasi Kinerja Perangkat Daerah</i>	32 Laporan			32 Laporan	105.644.500,00	Kab. Kudus, Kota Kudus, Nganguk	PAJAK ROKOK- PELAYANAN KESEHATAN	-	-	Dinas Kesehatan, UPTD Puskesmas dan Labkes	32 Laporan	141.398.000,00	DINAS KESEHATAN
	1.02.01.2.02	Administrasi Keuangan Perangkat Daerah	<i>Persentase realisasi anggaran sesuai RAK DPA/DPPA</i>	95 persen			>80 persen	80.532.645.300,00			-	-	Dinas Kesehatan, UPTD Puskesmas dan Labkes	95 persen	80.444.822.427,00	DINAS KESEHATAN
	1.02.01.2.02.0001	Penyediaan Gaji dan Tunjangan ASN														
			<i>Jumlah Orang yang Menerima Gaji dan Tunjangan ASN</i>	7574 Orang/bulan			10221 Orang/bulan	80.386.117.000,00	Kab. Kudus, Kota Kudus, Nganguk	DANA TRANSFER UMUM-DANA ALOKASI UMUM	-	-	Dinas Kesehatan, UPTD Puskesmas dan Labkes	7252 Orang/bulan	80.356.103.000,00	DINAS KESEHATAN
	1.02.01.2.02.0002	Penyediaan Administrasi Pelaksanaan Tugas ASN														
			<i>Jumlah Dokumen Hasil Penyediaan Administrasi Pelaksanaan Tugas ASN</i>				12 Dokumen	107.704.000,00	Kab. Kudus, Kota Kudus, Nganguk	PAJAK ROKOK- PELAYANAN KESEHATAN	-	-	Dinas Kesehatan, UPTD Puskesmas dan Labkes		81.774.577,00	DINAS KESEHATAN
	1.02.01.2.02.0003	Pelaksanaan Penatausahaan dan Pengujian/Verifikasi Keuangan SKPD														
			<i>Jumlah Dokumen Penatausahaan dan Pengujian/Verifikasi Keuangan SKPD</i>				63 Dokumen	38.824.300,00	Kab. Kudus, Kota Kudus, Nganguk	PAJAK ROKOK- PELAYANAN KESEHATAN	-	-	Dinas Kesehatan, UPTD Puskesmas dan Labkes		6.944.850,00	DINAS KESEHATAN
	1.02.01.2.05	Administrasi Kepegawaian Perangkat Daerah	<i>Persentase ASN PD yang memenuhi 20 JP pertahun</i>	57,14 perse n			42,86 persen	300.000.000,00			-	-	Dinas Kesehatan	50,00 perse n	1.488.400.000,00	DINAS KESEHATAN

NO	KODE	URUSAN / BIDANG URUSAN / PROGRAM / KEGIATAN / SUB KEGIATAN	INDIKATOR PROGRAM / KEGIATAN / SUB KEGIATAN	TARGET AKHIR PERIODE RENSTRA OPD	REALISASI CAPAIAN RENJA OPD TAHUN 2022	PRAKIRAAN CAPAIAN TARGET RENJA OPD TAHUN 2023	CAPAIAN KINERJA DAN KERANGKA PENDANAAN						KELOMPOK SASARAN	PRAKIRAAN MAJU RENCANA TAHUN 2025		PERANGKAT DAERAH PENANGGUNG JAWAB
							TARGET 2024	PAGU INDIKATIF (Rp)	LOKASI	SUMBER DANA	PRIORITAS			TARGET	PAGU INDIKATIF (Rp)	
											NASIONAL	DAERAH				
1	2	3	4	5	6	7	8	9	10	11	12	13	14	15	16	17
	1.02.01.2.05.0009	Pendidikan dan Pelatihan Pegawai Berdasarkan Tugas dan Fungsi														
			<i>Jumlah Pegawai Berdasarkan Tugas dan Fungsi yang Mengikuti Pendidikan dan Pelatihan</i>	40 Orang			75 Orang	300.000.000,00	Kab. Kudus, Kota Kudus, Nganguk	PAJAK ROKOK-PELAYANAN KESEHATAN	-	-	Dinas Kesehatan	35 Orang	1.488.400.000,00	DINAS KESEHATAN
	1.02.01.2.06	Administrasi Umum Perangkat Daerah	<i>Cakupan layanan pendukung perkantoran yang sesuai standar Persentase pembayaran jasa penunjang kantor tepat waktu</i>	100 persen			100 persen 100 Persen	422.687.200,00			-	-	Dinas Kesehatan	100 persen	331.031.218,00	DINAS KESEHATAN
	1.02.01.2.06.0001	Penyediaan Komponen Instalasi Listrik/Penerangan Bangunan Kantor														
			<i>Jumlah Paket Komponen Instalasi Listrik/Penerangan Bangunan Kantor yang Disediakan</i>	5 Paket			1 Paket	17.502.000,00	Kab. Kudus, Kota Kudus, Nganguk	PAJAK ROKOK-PELAYANAN KESEHATAN	-	-	Dinas Kesehatan	4 Paket	202.944.000,00	DINAS KESEHATAN
	1.02.01.2.06.0002	Penyediaan Peralatan dan Perlengkapan Kantor														
			<i>Jumlah Paket Peralatan dan Perlengkapan Kantor yang Disediakan</i>	2 Paket			7 Paket	164.747.000,00	Kab. Kudus, Kota Kudus, Nganguk	DANA TRANSFER UMUM-DANA ALOKASI UMUM, PAJAK ROKOK-PELAYANAN KESEHATAN	-	-	Dinas Kesehatan	2 Paket	12.917.069,00	DINAS KESEHATAN
	1.02.01.2.06.0003	Penyediaan Peralatan Rumah Tangga														
			<i>Jumlah Paket Peralatan Rumah Tangga yang Disediakan</i>	5 Paket			2 Paket	37.736.000,00	Kab. Kudus, Kota Kudus, Nganguk	PAJAK ROKOK-PELAYANAN KESEHATAN	-	-	Dinas Kesehatan	5 Paket	16.067.457,00	DINAS KESEHATAN
	1.02.01.2.06.0004	Penyediaan Bahan Logistik Kantor														
			<i>Jumlah Paket Bahan Logistik Kantor yang Disediakan</i>	5 Paket			3 Paket	80.856.000,00	Kab. Kudus, Kota Kudus, Nganguk	PAJAK ROKOK-PELAYANAN KESEHATAN	-	-	Dinas Kesehatan	5 Paket	36.491.456,00	DINAS KESEHATAN
	1.02.01.2.06.0005	Penyediaan Barang Cetak dan Penggandaan														
			<i>Jumlah Paket Barang Cetak dan Penggandaan yang Disediakan</i>	5 Paket			1 Paket	28.172.200,00	Kab. Kudus, Kota Kudus, Nganguk	PAJAK ROKOK-PELAYANAN KESEHATAN	-	-	Dinas Kesehatan	4 Paket	13.045.335,00	DINAS KESEHATAN
	1.02.01.2.06.0006	Penyediaan Bahan Bacaan dan Peraturan Perundang-undangan														
			<i>Jumlah Dokumen Bahan Bacaan dan Peraturan Perundang-Undangan yang Disediakan</i>	6 Dokumen			2 Dokumen	4.200.000,00	Kab. Kudus, Kota Kudus, Nganguk	PAJAK ROKOK-PELAYANAN KESEHATAN	-	-	Dinas Kesehatan	6 Dokumen	3.329.550,00	DINAS KESEHATAN
	1.02.01.2.06.0009	Penyelenggaraan Rapat Koordinasi dan Konsultasi SKPD														
			<i>Jumlah Laporan Penyelenggaraan Rapat Koordinasi dan Konsultasi SKPD</i>	60 Laporan			50 Laporan	89.474.000,00	Kab. Kudus, Kota Kudus, Nganguk	PAJAK ROKOK-PELAYANAN KESEHATAN	-	-	Dinas Kesehatan	55 Laporan	46.236.351,00	DINAS KESEHATAN
	1.02.01.2.08	Penyediaan Jasa Penunjang Urusan Pemerintahan Daerah	<i>Persentase pembayaran jasa penunjang kantor tepat waktu</i>	100 persen			100 persen	2.008.260.676,00			-	-	Dinas Kesehatan	100 persen	1.369.174.504,00	DINAS KESEHATAN

NO	KODE	URUSAN / BIDANG URUSAN / PROGRAM / KEGIATAN / SUB KEGIATAN	INDIKATOR PROGRAM / KEGIATAN / SUB KEGIATAN	TARGET AKHIR PERIODE RENSTRA OPD	REALISASI CAPAIAN RENJA OPD TAHUN 2022	PRAKIRAAN CAPAIAN TARGET RENJA OPD TAHUN 2023	CAPAIAN KINERJA DAN KERANGKA PENDANAAN						KELOMPOK SASARAN	PRAKIRAAN MAJU RENCANA TAHUN 2025		PERANGKAT DAERAH PENANGGUNG JAWAB
							TARGET 2024	PAGU INDIKATIF (Rp)	LOKASI	SUMBER DANA	PRIORITAS			TARGET	PAGU INDIKATIF (Rp)	
											NASIONAL	DAERAH				
1	2	3	4	5	6	7	8	9	10	11	12	13	14	15	16	17
	1.02.01.2.08.0001	Penyediaan Jasa Surat Menyurat														
			<i>Jumlah Laporan Penyediaan Jasa Surat Menyurat</i>	12 Laporan			6 Laporan	3.150.000,00	Kab. Kudus, Kota Kudus, Nganguk	PAJAK ROKOK-PELAYANAN KESEHATAN	-	-	Dinas Kesehatan	12 Laporan	1.024.741,00	DINAS KESEHATAN
	1.02.01.2.08.0002	Penyediaan Jasa Komunikasi, Sumber Daya Air dan Listrik														
			<i>Jumlah Laporan Penyediaan Jasa Komunikasi, Sumber Daya Air dan Listrik yang Disediakan</i>	12 Laporan			4 Laporan	452.927.676,00	Kab. Kudus, Kota Kudus, Nganguk	PAJAK ROKOK-PELAYANAN KESEHATAN	-	-	Dinas Kesehatan	12 Laporan	351.215.492,00	DINAS KESEHATAN
	1.02.01.2.08.0003	Penyediaan Jasa Peralatan dan Perlengkapan Kantor														
			<i>Jumlah Laporan Penyediaan Jasa Peralatan dan Perlengkapan Kantor yang Disediakan</i>	12 Laporan			8 Laporan	152.926.000,00	Kab. Kudus, Kota Kudus, Nganguk	PAJAK ROKOK-PELAYANAN KESEHATAN	-	-	Dinas Kesehatan	12 Laporan	16.591.465,00	DINAS KESEHATAN
	1.02.01.2.08.0004	Penyediaan Jasa Pelayanan Umum Kantor														
			<i>Jumlah Laporan Penyediaan Jasa Pelayanan Umum Kantor yang Disediakan</i>	13 Laporan			13 Laporan	1.399.257.000,00	Kab. Kudus, Kota Kudus, Nganguk	DANA TRANSFER UMUM-DANA ALOKASI UMUM	-	-	Dinas Kesehatan	13 Laporan	1.000.342.806,00	DINAS KESEHATAN
	1.02.01.2.09	Pemeliharaan Barang Milik Daerah Penunjang Urusan Pemerintahan Daerah	<i>Persentase BMD dalam kondisi baik</i>	100 persen			100 persen	1.580.870.500,00			-	-	Dinas Kesehatan	100 persen	952.795.851,00	DINAS KESEHATAN
	1.02.01.2.09.0002	Penyediaan Jasa Pemeliharaan, Biaya Pemeliharaan, Pajak dan Perizinan Kendaraan Dinas Operasional atau Lapangan														
			<i>Jumlah Kendaraan Dinas Operasional atau Lapangan yang Dipelihara dan dibayarkan Pajak dan Perizinannya</i>	33 Unit			33 Unit	408.426.500,00	Kab. Kudus, Kota Kudus, Nganguk	DANA TRANSFER UMUM-DANA ALOKASI UMUM, PAJAK ROKOK-PELAYANAN KESEHATAN	-	-	Dinas Kesehatan	33 Unit	234.390.014,00	DINAS KESEHATAN
	1.02.01.2.09.0009	Pemeliharaan/Rehabilitasi Gedung Kantor dan Bangunan Lainnya														
			<i>Jumlah Gedung Kantor dan Bangunan Lainnya yang Dipelihara/Direhabilitasi</i>	50 Unit			50 Unit	1.172.444.000,00	Kab. Kudus, Kota Kudus, Nganguk	DANA TRANSFER UMUM-DANA ALOKASI UMUM, PAJAK ROKOK-PELAYANAN KESEHATAN	-	-	Dinas Kesehatan	50 Unit	718.405.837,00	DINAS KESEHATAN

NO	KODE	URUSAN / BIDANG URUSAN / PROGRAM / KEGIATAN / SUB KEGIATAN	INDIKATOR PROGRAM / KEGIATAN / SUB KEGIATAN	TARGET AKHIR PERIODE RENSTRA OPD	REALISASI CAPAIAN RENJA OPD TAHUN 2022	PRAKIRAAN CAPAIAN TARGET RENJA OPD TAHUN 2023	CAPAIAN KINERJA DAN KERANGKA PENDANAAN						KELOMPOK SASARAN	PRAKIRAAN MAJU RENCANA TAHUN 2025		PERANGKAT DAERAH PENANGGUNG JAWAB
							TARGET 2024	PAGU INDIKATIF (Rp)	LOKASI	SUMBER DANA	PRIORITAS			TARGET	PAGU INDIKATIF (Rp)	
											NASIONAL	DAERAH				
1	2	3	4	5	6	7	8	9	10	11	12	13	14	15	16	17
			<i>Jumlah Sarana, Prasarana dan Alat Kesehatan yang Telah Dilakukan Rehabilitasi dan Pemeliharaan Oleh Puskesmas</i>				7 Unit	7.015.992.240,00	Kab. Kudus, Kota Kudus, Nganguk	DANA TRANSFER UMUM-DANA ALOKASI UMUM, DBH CUKAI HASIL TEMBAKAU (CHT)	-	2. Peningkatan kualitas sumber daya manusia yang lebih pintar, sehat, bugar, dan adaptif secara inklusif dan merata 1. Peningkatan Daya Saing Sum berdaya Manusia	Dinas Kesehatan, UPTD Puskesmas		37.000.000.000,00	DINAS KESEHATAN
	1.02.02.2.01.0020	Pemeliharaan Rutin dan Berkala Alat Kesehatan/Alat Penunjang Medik Fasilitas Pelayanan Kesehatan														
			<i>Jumlah Alat Kesehatan/Alat Penunjang Medik Fasilitas Layanan Kesehatan yang Terpelihara Sesuai Standar</i>				96 Unit	73.677.000,00	Kab. Kudus, Kota Kudus, Nganguk	DANA TRANSFER UMUM-DANA ALOKASI UMUM, PAJAK ROKOK-PELAYANAN KESEHATAN	-	2. Peningkatan kualitas sumber daya manusia yang lebih pintar, sehat, bugar, dan adaptif secara inklusif dan merata 1. Peningkatan Daya Saing Sum berdaya Manusia	Dinas Kesehatan, UPTD Puskesmas		124.113.400,00	DINAS KESEHATAN
	1.02.02.2.01.0023	Pengadaan Obat, Bahan Habis Pakai, Bahan Medis Habis Pakai,, Vaksin, Makanan dan Minuman di Fasilitas Kesehatan														
			<i>Jumlah Obat, Bahan Habis Pakai, Bahan Medis Habis Pakai, Vaksin, Makanan dan Minuman di Fasilitas Kesehatan yang disediakan</i>				20 Paket	7.082.158.140,00	Kab. Kudus, Jekulo, Tanjungrejo	PAJAK ROKOK-PELAYANAN KESEHATAN, DBH CUKAI HASIL TEMBAKAU (CHT)	Meningkatkan Sumber Daya Manusia Yang Berkualitas Dan Berdaya Saing	2. Peningkatan kualitas sumber daya manusia yang lebih pintar, sehat, bugar, dan adaptif secara inklusif dan merata 1. Peningkatan Daya Saing Sum berdaya Manusia	Dinas Kesehatan, UPTD Puskesmas		331.855.370,00	DINAS KESEHATAN

NO	KODE	URUSAN / BIDANG URUSAN / PROGRAM / KEGIATAN / SUB KEGIATAN	INDIKATOR PROGRAM / KEGIATAN / SUB KEGIATAN	TARGET AKHIR PERIODE RENSTRA OPD	REALISASI CAPAIAN RENJA OPD TAHUN 2022	PRAKIRAAN CAPAIAN TARGET RENJA OPD TAHUN 2023	CAPAIAN KINERJA DAN KERANGKA PENDANAAN					KELOMPOK SASARAN	PRAKIRAAN MAJU RENCANA TAHUN 2025		PERANGKAT DAERAH PENANGGUNG JAWAB	
							TARGET 2024	PAGU INDIKATIF (Rp)	LOKASI	SUMBER DANA	PRIORITAS		TARGET	PAGU INDIKATIF (Rp)		
											NASIONAL					DAERAH
1	2	3	4	5	6	7	8	9	10	11	12	13	14	15	16	17
			<i>Jumlah Ibu Hamil yang Mendapatkan Pelayanan Kesehatan Sesuai Standar</i>	13972 Orang			14172 Orang	159.800.000,00	Kab. Kudus, Semua Kecamatan, Semua Kel/Desa	PAJAK ROKOK-PELAYANAN KESEHATAN	-	2. Peningkatan kualitas sumber daya manusia yang lebih pintar, sehat, bugar, dan adaptif secara inklusif dan merata 1. Peningkatan Daya Saing Sum berdaya Manusia	Dinas Kesehatan, UPTD Puskesmas dan Labkes, Institusi lainnya	14072 Orang	237.846.320,00	DINAS KESEHATAN
	1.02.02.2.02.0002	Pengelolaan Pelayanan Kesehatan Ibu Bersalin														
			<i>Jumlah Ibu Bersalin yang Mendapatkan Pelayanan Kesehatan Sesuai Standar</i>	13261 Orang			13461 Orang	65.194.000,00	Kab. Kudus, Kota Kudus, Ngantung	PAJAK ROKOK-PELAYANAN KESEHATAN	-	2. Peningkatan kualitas sumber daya manusia yang lebih pintar, sehat, bugar, dan adaptif secara inklusif dan merata 1. Peningkatan Daya Saing Sum berdaya Manusia	Dinas Kesehatan, UPTD Puskesmas dan Labkes, Institusi lainnya	13361 Orang	241.637.350,00	DINAS KESEHATAN
	1.02.02.2.02.0003	Pengelolaan Pelayanan Kesehatan Bayi Baru Lahir														
			<i>Jumlah Bayi Baru Lahir yang Mendapatkan Pelayanan Kesehatan Sesuai Standar</i>	13067 Orang			13267 Orang	128.604.000,00	Kab. Kudus, Kota Kudus, Ngantung	PAJAK ROKOK-PELAYANAN KESEHATAN, DANA TRANSFER UMUM-DANA ALOKASI UMUM	-	2. Peningkatan kualitas sumber daya manusia yang lebih pintar, sehat, bugar, dan adaptif secara inklusif dan merata 1. Peningkatan Daya Saing Sum berdaya Manusia	Dinas Kesehatan, UPTD Puskesmas dan Labkes, Institusi lainnya	13167 Orang	191.414.194,00	DINAS KESEHATAN
	1.02.02.2.02.0004	Pengelolaan Pelayanan Kesehatan Balita														

NO	KODE	URUSAN / BIDANG URUSAN / PROGRAM / KEGIATAN / SUB KEGIATAN	INDIKATOR PROGRAM / KEGIATAN / SUB KEGIATAN	TARGET AKHIR PERIODE RENSTRA OPD	REALISASI CAPAIAN RENJA OPD TAHUN 2022	PRAKIRAAN CAPAIAN TARGET RENJA OPD TAHUN 2023	CAPAIAN KINERJA DAN KERANGKA PENDANAAN						KELOMPOK SASARAN	PRAKIRAAN MAJU RENCANA TAHUN 2025		PERANGKAT DAERAH PENANGGUNG JAWAB
							TARGET 2024	PAGU INDIKATIF (Rp)	LOKASI	SUMBER DANA	PRIORITAS			TARGET	PAGU INDIKATIF (Rp)	
											NASIONAL	DAERAH				
1	2	3	4	5	6	7	8	9	10	11	12	13	14	15	16	17
			<i>Jumlah Balita yang Mendapatkan Pelayanan Kesehatan Sesuai Standar</i>	63004 Orang			62804 Orang	97.400.800,00	Semua Kota/Kab, Semua Kecamatan, Semua Kel/Desa Kab. Kudus, Semua Kecamatan, Semua Kel/Desa	PAJAK ROKOK-PELAYANAN KESEHATAN, DANA TRANSFER UMUM-DANA ALOKASI UMUM	-	2. Peningkatan kualitas sumber daya manusia yang lebih pintar, sehat, bugar, dan adaptif secara inklusif dan merata 1. Peningkatan Daya Saing Sum berdaya Manusia	Dinas Kesehatan, UPTD Puskesmas dan Labkes, Institusi lainnya	62904 Orang	144.971.351,00	DINAS KESEHATAN
	1.02.02.2.02.0005	Pengelolaan Pelayanan Kesehatan pada Usia Pendidikan Dasar														
			<i>Jumlah Anak Usia Pendidikan Dasar yang Mendapatkan Pelayanan Kesehatan Sesuai Standar</i>	152.323 Orang			138475 Orang	93.000.000,00	Kab. Kudus, Kota Kudus, Ngantung	PAJAK ROKOK-PELAYANAN KESEHATAN	-	2. Peningkatan kualitas sumber daya manusia yang lebih pintar, sehat, bugar, dan adaptif secara inklusif dan merata 1. Peningkatan Daya Saing Sum berdaya Manusia	Dinas Kesehatan, UPTD Puskesmas dan Labkes, Institusi lainnya	152.323 Orang	139.314.240,00	DINAS KESEHATAN
	1.02.02.2.02.0006	Pengelolaan Pelayanan Kesehatan pada Usia Produktif														
			<i>Jumlah Penduduk Usia Produktif yang Mendapatkan Pelayanan Kesehatan Sesuai Standar</i>	290.694 Orang			283561 Orang	151.312.310,00	Kab. Kudus, Kota Kudus, Ngantung	PAJAK ROKOK-PELAYANAN KESEHATAN, DANA TRANSFER UMUM-DANA ALOKASI UMUM	-	2. Peningkatan kualitas sumber daya manusia yang lebih pintar, sehat, bugar, dan adaptif secara inklusif dan merata 1. Peningkatan Daya Saing Sum berdaya Manusia	Dinas Kesehatan, UPTD Puskesmas dan Labkes, Institusi lainnya	287.106 Orang	231.129.171,00	DINAS KESEHATAN
	1.02.02.2.02.0007	Pengelolaan Pelayanan Kesehatan pada Usia Lanjut														

NO	KODE	URUSAN / BIDANG URUSAN / PROGRAM / KEGIATAN / SUB KEGIATAN	INDIKATOR PROGRAM / KEGIATAN / SUB KEGIATAN	TARGET AKHIR PERIODE RENSTRA OPD	REALISASI CAPAIAN RENJA OPD TAHUN 2022	PRAKIRAAN CAPAIAN TARGET RENJA OPD TAHUN 2023	CAPAIAN KINERJA DAN KERANGKA PENDANAAN					KELOMPOK SASARAN	PRAKIRAAN MAJU RENCANA TAHUN 2025		PERANGKAT DAERAH PENANGGUNG JAWAB	
							TARGET 2024	PAGU INDIKATIF (Rp)	LOKASI	SUMBER DANA	PRIORITAS		TARGET	PAGU INDIKATIF (Rp)		
											NASIONAL					DAERAH
1	2	3	4	5	6	7	8	9	10	11	12	13	14	15	16	17
			<i>Jumlah Penduduk Usia Lanjut yang Mendapatkan Pelayanan Kesehatan Sesuai Standar</i>	69.213 Orang			67515 Orang	20.000.000,00	Kab. Kudus, Kota Kudus, Nganguk	PAJAK ROKOK-PELAYANAN KESEHATAN	-	2. Peningkatan kualitas sumber daya manusia yang lebih pintar, sehat, bugar, dan adaptif secara inklusif dan merata 1. Peningkatan Daya Saing Sum berdaya Manusia	Dinas Kesehatan, UPTD Puskesmas dan Labkes, Institusi lainnya	68.359 Orang	168.282.817,00	DINAS KESEHATAN
	1.02.02.2.02.0008	Pengelolaan Pelayanan Kesehatan Penderita Hipertensi														
			<i>Jumlah Penderita Hipertensi yang Mendapatkan Pelayanan Kesehatan Sesuai Standar</i>	126.420 Orang			123318 Orang	7.687.000,00	Kab. Kudus, Kota Kudus, Nganguk	PAJAK ROKOK-PELAYANAN KESEHATAN	-	2. Peningkatan kualitas sumber daya manusia yang lebih pintar, sehat, bugar, dan adaptif secara inklusif dan merata 1. Peningkatan Daya Saing Sum berdaya Manusia	Dinas Kesehatan, UPTD Puskesmas dan Labkes, Institusi lainnya	124.859 Orang	15.104.879,00	DINAS KESEHATAN
	1.02.02.2.02.0009	Pengelolaan Pelayanan Kesehatan Penderita Diabetes Melitus														
			<i>Jumlah Penderita Diabetes Melitus yang Mendapatkan Pelayanan Kesehatan Sesuai Standar</i>	17.382 Orang			16956 Orang	7.687.000,00	Kab. Kudus, Kota Kudus, Nganguk	PAJAK ROKOK-PELAYANAN KESEHATAN	-	2. Peningkatan kualitas sumber daya manusia yang lebih pintar, sehat, bugar, dan adaptif secara inklusif dan merata 1. Peningkatan Daya Saing Sum berdaya Manusia	Dinas Kesehatan, UPTD Puskesmas dan Labkes, Institusi lainnya	17.167 Orang	59.536.000,00	DINAS KESEHATAN
	1.02.02.2.02.0010	Pengelolaan Pelayanan Kesehatan Orang dengan Gangguan Jiwa Berat														

NO	KODE	URUSAN / BIDANG URUSAN / PROGRAM / KEGIATAN / SUB KEGIATAN	INDIKATOR PROGRAM / KEGIATAN / SUB KEGIATAN	TARGET AKHIR PERIODE RENSTRA OPD	REALISASI CAPAIAN RENJA OPD TAHUN 2022	PRAKIRAAN CAPAIAN TARGET RENJA OPD TAHUN 2023	CAPAIAN KINERJA DAN KERANGKA PENDANAAN					KELOMPOK SASARAN	PRAKIRAAN MAJU RENCANA TAHUN 2025		PERANGKAT DAERAH PENANGGUNG JAWAB	
							TARGET 2024	PAGU INDIKATIF (Rp)	LOKASI	SUMBER DANA	PRIORITAS		TARGET	PAGU INDIKATIF (Rp)		
											NASIONAL					DAERAH
1	2	3	4	5	6	7	8	9	10	11	12	13	14	15	16	17
			<i>Jumlah Orang yang Mendapatkan Pelayanan Kesehatan Orang dengan Gangguan Jiwa Berat Sesuai Standar</i>	1.658 Orang			1617 Orang	23.792.840,00	Kab. Kudus, Kota Kudus, Nganguk	PAJAK ROKOK-PELAYANAN KESEHATAN	-	2. Peningkatan kualitas sumber daya manusia yang lebih pintar, sehat, bugar, dan adaptif secara inklusif dan merata 1. Peningkatan Daya Saing Sum berdaya Manusia	Dinas Kesehatan, UPTD Puskesmas dan Labkes, Institusi lainnya	1.638 Orang	48.893.791,00	DINAS KESEHATAN
	1.02.02.2.02.0011	Pengelolaan Pelayanan Kesehatan Orang Terduga Tuberkulosis														
			<i>Jumlah Orang Terduga Menderita Tuberkulosis yang Mendapatkan Pelayanan Sesuai Standar</i>	10819 Orang			10969 Orang	99.182.270,00	Kab. Kudus, Kota Kudus, Nganguk	PAJAK ROKOK-PELAYANAN KESEHATAN	-	2. Peningkatan kualitas sumber daya manusia yang lebih pintar, sehat, bugar, dan adaptif secara inklusif dan merata 1. Peningkatan Daya Saing Sum berdaya Manusia	Dinas Kesehatan, UPTD Puskesmas dan Labkes, Institusi lainnya	10919 Orang	1.623.737.136,00	DINAS KESEHATAN
	1.02.02.2.02.0012	Pengelolaan Pelayanan Kesehatan Orang dengan Risiko Terinfeksi HIV														
			<i>Jumlah Orang Terduga Menderita HIV yang Mendapatkan Pelayanan Sesuai Standar</i>	15900 Orang			17800 Orang	195.059.880,00	Kab. Kudus, Semua Kecamatan, Semua Kel/Desa	PAJAK ROKOK-PELAYANAN KESEHATAN, DANA TRANSFER UMUM-DANA ALOKASI UMUM	-	2. Peningkatan kualitas sumber daya manusia yang lebih pintar, sehat, bugar, dan adaptif secara inklusif dan merata 1. Peningkatan Daya Saing Sum berdaya Manusia	Dinas Kesehatan, UPTD Puskesmas dan Labkes, Institusi lainnya	16200 Orang	742.544.501,00	DINAS KESEHATAN
	1.02.02.2.02.0013	Pengelolaan Pelayanan Kesehatan bagi Penduduk pada Kondisi Kejadian Luar Biasa (KLB)														

NO	KODE	URUSAN / BIDANG URUSAN / PROGRAM / KEGIATAN / SUB KEGIATAN	INDIKATOR PROGRAM / KEGIATAN / SUB KEGIATAN	TARGET AKHIR PERIODE RENSTRA OPD	REALISASI CAPAIAN RENJA OPD TAHUN 2022	PRAKIRAAN CAPAIAN TARGET RENJA OPD TAHUN 2023	CAPAIAN KINERJA DAN KERANGKA PENDANAAN						KELOMPOK SASARAN	PRAKIRAAN MAJU RENCANA TAHUN 2025		PERANGKAT DAERAH PENANGGUNG JAWAB
							TARGET 2024	PAGU INDIKATIF (Rp)	LOKASI	SUMBER DANA	PRIORITAS			TARGET	PAGU INDIKATIF (Rp)	
											NASIONAL	DAERAH				
1	2	3	4	5	6	7	8	9	10	11	12	13	14	15	16	17
			<i>Jumlah Dokumen Hasil Pengelolaan Pelayanan Kesehatan bagi Penduduk pada Kondisi Kejadian Luar Biasa (KLB) Sesuai Standar</i>				52 Dokumen	35.000.000,00	Kab. Kudus, Kota Kudus, Nganguk	PAJAK ROKOK-PELAYANAN KESEHATAN	-	2. Peningkatan kualitas sumber daya manusia yang lebih pintar, sehat, bugar, dan adaptif secara inklusif dan merata 1. Peningkatan Daya Saing Sum berdaya Manusia	Dinas Kesehatan, UPTD Puskesmas dan Labkes, Institusi lainnya		297.680.000,00	DINAS KESEHATAN
	1.02.02.2.02.0015	Pengelolaan Pelayanan Kesehatan Gizi Masyarakat														
			<i>Jumlah Dokumen Hasil Pengelolaan Pelayanan Kesehatan Gizi Masyarakat</i>	12 Dokumen			12 Dokumen	1.871.708.480,00	Kab. Kudus, Semua Kecamatan, Semua Kel/Desa	DBH CUKAI HASIL TEMBAKAU (CHT)	-	2. Peningkatan kualitas sumber daya manusia yang lebih pintar, sehat, bugar, dan adaptif secara inklusif dan merata 1. Peningkatan Daya Saing Sum berdaya Manusia	Dinas Kesehatan, UPTD Puskesmas dan Labkes, Institusi lainnya	12 Dokumen	8.762.660.349,00	DINAS KESEHATAN
	1.02.02.2.02.0016	Pengelolaan Pelayanan Kesehatan Kerja dan Olahraga														
			<i>Jumlah Dokumen Hasil Pengelolaan Pelayanan Kesehatan Kerja dan Olahraga</i>	12 Dokumen			12 Dokumen	187.985.000,00	-	DANA TRANSFER UMUM-DANA ALOKASI UMUM, PAJAK ROKOK-PELAYANAN KESEHATAN	-	1. Peningkatan Daya Saing Sum berdaya Manusia	Dinas Kesehatan, UPTD Puskesmas dan Labkes, Institusi lainnya	12 Dokumen	133.986.721,00	DINAS KESEHATAN
	1.02.02.2.02.0017	Pengelolaan Pelayanan Kesehatan Lingkungan														
			<i>Jumlah Dokumen Hasil Pengelolaan Pelayanan Kesehatan Lingkungan</i>	12 Dokumen			12 Dokumen	4.719.535.000,00	Kab. Kudus, Kota Kudus, Nganguk	PAJAK ROKOK-PELAYANAN KESEHATAN, DBH CUKAI HASIL TEMBAKAU (CHT)	-	1. Peningkatan Daya Saing Sum berdaya Manusia	Dinas Kesehatan, UPTD Puskesmas dan Labkes, Institusi lainnya	12 Dokumen	122.868.648,00	DINAS KESEHATAN
	1.02.02.2.02.0018	Pengelolaan Pelayanan Promosi Kesehatan														

NO	KODE	URUSAN / BIDANG URUSAN / PROGRAM / KEGIATAN / SUB KEGIATAN	INDIKATOR PROGRAM / KEGIATAN / SUB KEGIATAN	TARGET AKHIR PERIODE RENSTRA OPD	REALISASI CAPAIAN RENJA OPD TAHUN 2022	PRAKIRAAN CAPAIAN TARGET RENJA OPD TAHUN 2023	CAPAIAN KINERJA DAN KERANGKA PENDANAAN						KELOMPOK SASARAN	PRAKIRAAN MAJU RENCANA TAHUN 2025		PERANGKAT DAERAH PENANGGUNG JAWAB
							TARGET 2024	PAGU INDIKATIF (Rp)	LOKASI	SUMBER DANA	PRIORITAS			TARGET	PAGU INDIKATIF (Rp)	
											NASIONAL	DAERAH				
1	2	3	4	5	6	7	8	9	10	11	12	13	14	15	16	17
			<i>Jumlah Dokumen Hasil Pengelolaan Pelayanan Promosi Kesehatan</i>	36 Dokumen			12 Dokumen	250.000.000,00	Kab. Kudus, Kota Kudus, Nganguk	DANA TRANSFER UMUM-DANA ALOKASI UMUM, PAJAK R OKOK-PELAYAN AN KESEHATAN	-	2. Peningk atan kualitas sumber daya manusia yang lebih pintar, sehat, bugar, dan adaptif secara inklusif dan merata 1. Peningka tan Daya Saing Sum berdaya Manusia	Dinas Kesehatan, UPTD Puskesmas dan Labkes, Institusi lainnya	12 Dokumen	33.012.712,00	DINAS KESEHATAN
	1.02.02.2.02.0020	Pengelolaan Surveilans Kesehatan														
			<i>Jumlah Dokumen Hasil Pengelolaan Surveilans Kesehatan</i>				12 Dokumen	100.000.000,00	Kab. Kudus, Kota Kudus, Nganguk	PAJAK ROKOK- PELAYANAN KESEHATAN	-	2. Peningk atan kualitas sumber daya manusia yang lebih pintar, sehat, bugar, dan adaptif secara inklusif dan merata 1. Peningka tan Daya Saing Sum berdaya Manusia	Dinas Kesehatan, UPTD Puskesmas dan Labkes, Institusi lainnya		381.849.732,00	DINAS KESEHATAN
	1.02.02.2.02.0022	Pengelolaan Pelayanan Kesehatan Jiwa dan NAPZA														
			<i>Jumlah Penyalahguna NAPZA yang Mendapatkan Pelayanan Kesehatan</i>	150 Orang			100 Orang	82.727.830,00	Kab. Kudus, Kota Kudus, Nganguk	PAJAK ROKOK- PELAYANAN KESEHATAN	-	2. Peningk atan kualitas sumber daya manusia yang lebih pintar, sehat, bugar, dan adaptif secara inklusif dan merata 1. Peningka tan Daya Saing Sum berdaya Manusia	Dinas Kesehatan, UPTD Puskesmas dan Labkes, Institusi lainnya	125 Orang	22.326.000,00	DINAS KESEHATAN
	1.02.02.2.02.0025	Pelayanan Kesehatan Penyakit Menular dan Tidak Menular														

NO	KODE	URUSAN / BIDANG URUSAN / PROGRAM / KEGIATAN / SUB KEGIATAN	INDIKATOR PROGRAM / KEGIATAN / SUB KEGIATAN	TARGET AKHIR PERIODE RENSTRA OPD	REALISASI CAPAIAN RENJA OPD TAHUN 2022	PRAKIRAAN CAPAIAN TARGET RENJA OPD TAHUN 2023	CAPAIAN KINERJA DAN KERANGKA PENDANAAN						KELOMPOK SASARAN	PRAKIRAAN MAJU RENCANA TAHUN 2025		PERANGKAT DAERAH PENANGGUNG JAWAB
							TARGET 2024	PAGU INDIKATIF (Rp)	LOKASI	SUMBER DANA	PRIORITAS			TARGET	PAGU INDIKATIF (Rp)	
											NASIONAL	DAERAH				
1	2	3	4	5	6	7	8	9	10	11	12	13	14	15	16	17
			<i>Jumlah Dokumen Hasil Pelayanan Kesehatan Penyakit Menular dan Tidak Menular</i>	36 Dokumen			156 Dokumen	227.505.350,00	Kab. Kudus, Kota Kudus, Nganguk	PAJAK ROKOK-PELAYANAN KESEHATAN, DANA TRANSFER UMUM-DANA ALOKASI UMUM	-	2. Peningkatan kualitas sumber daya manusia yang lebih pintar, sehat, bugar, dan adaptif secara inklusif dan merata 1. Peningkatan Daya Saing Sum berdaya Manusia	Dinas Kesehatan, UPTD Puskesmas dan Labkes, Institusi lainnya	12 Dokumen	488.847.807,00	DINAS KESEHATAN
	1.02.02.2.02.0026	Pengelolaan Jaminan Kesehatan Masyarakat														
			<i>Jumlah Dokumen Hasil Pengelolaan Jaminan Kesehatan Masyarakat</i>	12 Dokumen			12 Dokumen	41.872.370.440,00	Kab. Kudus, Kota Kudus, Nganguk	DANA TRANSFER UMUM-DANA ALOKASI UMUM, PAJAK ROKOK-PEMBAYARAN IURAN JKN, DBH CUKAI HASIL TEMBAKAU (CHT)	-	2. Peningkatan kualitas sumber daya manusia yang lebih pintar, sehat, bugar, dan adaptif secara inklusif dan merata 1. Peningkatan Daya Saing Sum berdaya Manusia	Dinas Kesehatan, UPTD Puskesmas dan Labkes, Institusi lainnya	12 Dokumen	55.489.313.840,00	DINAS KESEHATAN
	1.02.02.2.02.0028	Pengambilan dan Pengiriman Spesimen Penyakit Potensial KLB ke Laboratorium Rujukan/Nasional														
			<i>Jumlah Spesimen Penyakit Potensial Kejadian Luar Biasa (KLB) ke Laboratorium Rujukan/Nasional yang Didistribusikan</i>				50 Paket	119.975.000,00	Kab. Kudus, Kota Kudus, Nganguk	PAJAK ROKOK-PELAYANAN KESEHATAN	-	2. Peningkatan kualitas sumber daya manusia yang lebih pintar, sehat, bugar, dan adaptif secara inklusif dan merata 1. Peningkatan Daya Saing Sum berdaya Manusia	Dinas Kesehatan, UPTD Puskesmas dan Labkes, Institusi lainnya		68.157.557,00	DINAS KESEHATAN
	1.02.02.2.02.0029	Penyelenggaraan Kabupaten/Kota Sehat														

NO	KODE	URUSAN / BIDANG URUSAN / PROGRAM / KEGIATAN / SUB KEGIATAN	INDIKATOR PROGRAM / KEGIATAN / SUB KEGIATAN	TARGET AKHIR PERIODE RENSTRA OPD	REALISASI CAPAIAN RENJA OPD TAHUN 2022	PRAKIRAAN CAPAIAN TARGET RENJA OPD TAHUN 2023	CAPAIAN KINERJA DAN KERANGKA PENDANAAN						KELOMPOK SASARAN	PRAKIRAAN MAJU RENCANA TAHUN 2025		PERANGKAT DAERAH PENANGGUNG JAWAB
							TARGET 2024	PAGU INDIKATIF (Rp)	LOKASI	SUMBER DANA	PRIORITAS			TARGET	PAGU INDIKATIF (Rp)	
											NASIONAL	DAERAH				
1	2	3	4	5	6	7	8	9	10	11	12	13	14	15	16	17
			<i>Jumlah Dokumen Hasil Penyelenggaraan Kabupaten/Kota Sehat</i>	12 Dokumen			12 Dokumen	66.585.000,00	Kab. Kudus, Kota Kudus, Nganguk	DANA TRANSFER UMUM-DANA ALOKASI UMUM	-	1. Peningkatan Daya Saing Sum berdaya Manusia	Dinas Kesehatan, UPTD Puskesmas dan Labkes, Institusi lainnya	12 Dokumen	282.520.646,00	DINAS KESEHATAN
	1.02.02.2.02.0035	Pelaksanaan Akreditasi Fasilitas Kesehatan di Kabupaten/Kota														
			<i>Jumlah Fasilitas Kesehatan yang Terakreditasi di Kabupaten/Kota</i>				32 Unit	301.265.000,00	Kab. Kudus, Kota Kudus, Nganguk	DANA TRANSFER UMUM-DANA ALOKASI UMUM	-	2. Peningkatan kualitas sumber daya manusia yang lebih pintar, sehat, bugar, dan adaptif secara inklusif dan merata 1. Peningkatan Daya Saing Sum berdaya Manusia	Dinas Kesehatan, UPTD Puskesmas dan Labkes, Institusi lainnya		1.409.756.061,00	DINAS KESEHATAN
	1.02.02.2.02.0036	Investigasi Awal Kejadian Tidak Diharapkan (Kejadian Ikutan Pasca Imunisasi dan Pemberian Obat Massal)														
			<i>Jumlah Laporan Hasil Investigasi Awal Kejadian Tidak Diharapkan (Kejadian Ikutan Pasca Imunisasi dan Pemberian Obat Massal)</i>				228 Laporan	718.303.510,00	Kab. Kudus, Semua Kecamatan, Semua Kel/Desa	DBH CUKAI HASIL TEMBAKAU (CHT)	-	2. Peningkatan kualitas sumber daya manusia yang lebih pintar, sehat, bugar, dan adaptif secara inklusif dan merata 1. Peningkatan Daya Saing Sum berdaya Manusia	Dinas Kesehatan, UPTD Puskesmas dan Labkes, Institusi lainnya		867.247.791,00	DINAS KESEHATAN
	1.02.02.2.02.0037	Pelaksanaan Kewaspadaan Dini dan Respon Wabah														

NO	KODE	URUSAN / BIDANG URUSAN / PROGRAM / KEGIATAN / SUB KEGIATAN	INDIKATOR PROGRAM / KEGIATAN / SUB KEGIATAN	TARGET AKHIR PERIODE RENSTRA OPD	REALISASI CAPAIAN RENJA OPD TAHUN 2022	PRAKIRAAN CAPAIAN TARGET RENJA OPD TAHUN 2023	CAPAIAN KINERJA DAN KERANGKA PENDANAAN					KELOMPOK SASARAN	PRAKIRAAN MAJU RENCANA TAHUN 2025		PERANGKAT DAERAH PENANGGUNG JAWAB	
							TARGET 2024	PAGU INDIKATIF (Rp)	LOKASI	SUMBER DANA	PRIORITAS		TARGET	PAGU INDIKATIF (Rp)		
											NASIONAL					DAERAH
1	2	3	4	5	6	7	8	9	10	11	12	13	14	15	16	17
			<i>Jumlah Dokumen Hasil Pelaksanaan Kewaspadaan Dini dan Respon Wabah</i>				52 Dokumen	83.919.500,00	Kab. Kudus, Kota Kudus, Nganguk	PAJAK ROKOK-PELAYANAN KESEHATAN	-	2. Peningkatan kualitas sumber daya manusia yang lebih pintar, sehat, bugar, dan adaptif secara inklusif dan merata 1. Peningkatan Daya Saing Sum berdaya Manusia	Dinas Kesehatan, UPTD Puskesmas dan Labkes, Institusi lainnya		100.782.541,00	DINAS KESEHATAN
	1.02.02.2.02.0038	Penyediaan dan Pengelolaan Sistem Penanganan Gawat Darurat Terpadu (SPGDT)														
			<i>Jumlah Public Safety Center (PSC 119) Tersediaan, Terkelola dan Terintegrasi Dengan Rumah Sakit Dalam Satu Sistem Penanganan Gawat Darurat Terpadu (SPGDT)</i>				1 Unit	447.224.000,00	Kab. Kudus, Kota Kudus, Nganguk	DANA TRANSFER UMUM-DANA ALOKASI UMUM	-	2. Peningkatan kualitas sumber daya manusia yang lebih pintar, sehat, bugar, dan adaptif secara inklusif dan merata 1. Peningkatan Daya Saing Sum berdaya Manusia	Dinas Kesehatan, UPTD Puskesmas dan Labkes, Institusi lainnya		372.100.000,00	DINAS KESEHATAN
	1.02.02.2.02.0040	Pengelolaan pelayanan kesehatan orang dengan Tuberkulosis														
			<i>Jumlah orang dengan Tuberkulosis yang mendapatkan pelayanan kesehatan sesuai standar</i>	826 Orang			818 Orang	13.612.000,00	Kab. Kudus, Kota Kudus, Nganguk	PAJAK ROKOK-PELAYANAN KESEHATAN, DANA TRANSFER UMUM-DANA ALOKASI UMUM	-	2. Peningkatan kualitas sumber daya manusia yang lebih pintar, sehat, bugar, dan adaptif secara inklusif dan merata 1. Peningkatan Daya Saing Sum berdaya Manusia	Dinas Kesehatan, UPTD Puskesmas dan Labkes, Institusi lainnya	818 Orang	74.420.000,00	DINAS KESEHATAN
	1.02.02.2.02.0041	Pengelolaan pelayanan kesehatan orang dengan HIV (ODHIV)														

NO	KODE	URUSAN / BIDANG URUSAN / PROGRAM / KEGIATAN / SUB KEGIATAN	INDIKATOR PROGRAM / KEGIATAN / SUB KEGIATAN	TARGET AKHIR PERIODE RENSTRA OPD	REALISASI CAPAIAN RENJA OPD TAHUN 2022	PRAKIRAAN CAPAIAN TARGET RENJA OPD TAHUN 2023	CAPAIAN KINERJA DAN KERANGKA PENDANAAN						KELOMPOK SASARAN	PRAKIRAAN MAJU RENCANA TAHUN 2025		PERANGKAT DAERAH PENANGGUNG JAWAB
							TARGET 2024	PAGU INDIKATIF (Rp)	LOKASI	SUMBER DANA	PRIORITAS			TARGET	PAGU INDIKATIF (Rp)	
											NASIONAL	DAERAH				
1	2	3	4	5	6	7	8	9	10	11	12	13	14	15	16	17
			<i>Jumlah orang dengan HIV (ODHIV) yang mendapatkan pelayanan kesehatan sesuai standar</i>	1.927 Orang			1889 Orang	113.040.000,00	Kab. Kudus, Kota Kudus, Nganguk	PAJAK ROKOK-PELAYANAN KESEHATAN, DANA TRANSFER UMUM-DANA ALOKASI UMUM	-	2. Peningkatan kualitas sumber daya manusia yang lebih pintar, sehat, bugar, dan adaptif secara inklusif dan merata 1. Peningkatan Daya Saing Sum berdaya Manusia	Dinas Kesehatan, UPTD Puskesmas dan Labkes, Institusi lainnya	1.908 Orang	74.420.000,00	DINAS KESEHATAN
	1.02.02.2.02.0042	Pengelolaan pelayanan kesehatan Malaria														
			<i>Jumlah orang yang mendapatkan pelayanan kesehatan malaria</i>	3000 Orang			3000 Orang	3.206.000,00	Kab. Kudus, Kota Kudus, Nganguk	PAJAK ROKOK-PELAYANAN KESEHATAN	-	2. Peningkatan kualitas sumber daya manusia yang lebih pintar, sehat, bugar, dan adaptif secara inklusif dan merata 1. Peningkatan Daya Saing Sum berdaya Manusia	Dinas Kesehatan, UPTD Puskesmas dan Labkes, Institusi lainnya	3000 Orang	50.013.600,00	DINAS KESEHATAN
	1.02.02.2.03	Penyelenggaraan Sistem Informasi Kesehatan Secara Terintegrasi	<i>Persentase puskesmas dan rumah sakit yang melaporkan data dan sistem informasi kesehatan</i>	100 persen			100 persen	486.204.000,00			-	2. Peningkatan kualitas sumber daya manusia yang lebih pintar, sehat, bugar, dan adaptif secara inklusif dan merata 1. Peningkatan Daya Saing Sum berdaya Manusia	DKK, UPTD Puskesmas dan Labkes	100 persen	344.242.373,00	DINAS KESEHATAN
	1.02.02.2.03.0002	Pengelolaan Sistem Informasi Kesehatan														

NO	KODE	URUSAN / BIDANG URUSAN / PROGRAM / KEGIATAN / SUB KEGIATAN	INDIKATOR PROGRAM / KEGIATAN / SUB KEGIATAN	TARGET AKHIR PERIODE RENSTRA OPD	REALISASI CAPAIAN RENJA OPD TAHUN 2022	PRAKIRAAN CAPAIAN TARGET RENJA OPD TAHUN 2023	CAPAIAN KINERJA DAN KERANGKA PENDANAAN						KELOMPOK SASARAN	PRAKIRAAN MAJU RENCANA TAHUN 2025		PERANGKAT DAERAH PENANGGUNG JAWAB
							TARGET 2024	PAGU INDIKATIF (Rp)	LOKASI	SUMBER DANA	PRIORITAS			TARGET	PAGU INDIKATIF (Rp)	
											NASIONAL	DAERAH				
1	2	3	4	5	6	7	8	9	10	11	12	13	14	15	16	17
			<i>Jumlah Dokumen Hasil Pengelolaan Sistem Informasi Kesehatan</i>	3 Dokumen			10 Dokumen	486.204.000,00	Kab. Kudus, Kota Kudus, Nganguk	DANA TRANSFER UMUM-DANA ALOKASI UMUM, PAJAK ROKOK-PELAYANAN KESEHATAN	-	2. Peningkatan kualitas sumber daya manusia yang lebih pintar, sehat, bugar, dan adaptif secara inklusif dan merata 1. Peningkatan Daya Saing Sum berdaya Manusia	DKK, UPTD Puskesmas dan Labkes	3 Dokumen	344.242.373,00	DINAS KESEHATAN
	1.02.02.2.04	Penerbitan Izin Rumah Sakit Kelas C, D dan Fasilitas Pelayanan Kesehatan Tingkat Daerah Kabupaten/Kota	<i>Persentase Rumah Sakit dan Fasilitas Pelayanan Kesehatan yang memenuhi persyaratan perizinan</i>	100 persen			100 persen	343.812.320,00			Meningkatkan Sumber Daya Manusia Yang Berkualitas Dan Berdaya Saing	2. Peningkatan kualitas sumber daya manusia yang lebih pintar, sehat, bugar, dan adaptif secara inklusif dan merata 1. Peningkatan Daya Saing Sum berdaya Manusia	Fasilitas pelayanan kesehatan di wilayah Kabupaten Kudus	100 persen	544.934.983,00	DINAS KESEHATAN
	1.02.02.2.04.0003	Peningkatan Mutu Pelayanan Fasilitas Kesehatan														
			<i>Jumlah Fasilitas Kesehatan yang Dilakukan Pengukuran Indikator Nasional Mutu (INM) Pelayanan kesehatan</i>	49 Unit			39 Unit	300.470.320,00	Kab. Kudus, Kota Kudus, Nganguk	DANA TRANSFER UMUM-DANA BAGI HASIL	Meningkatkan Sumber Daya Manusia Yang Berkualitas Dan Berdaya Saing	2. Peningkatan kualitas sumber daya manusia yang lebih pintar, sehat, bugar, dan adaptif secara inklusif dan merata 1. Peningkatan Daya Saing Sum berdaya Manusia	Fasilitas pelayanan kesehatan di wilayah Kabupaten Kudus	44 Unit	455.470.635,00	DINAS KESEHATAN
	1.02.02.2.04.0004	Penyiapan Perumusan dan Pelaksanaan Pelayanan Kesehatan Rujukan														

NO	KODE	URUSAN / BIDANG URUSAN / PROGRAM / KEGIATAN / SUB KEGIATAN	INDIKATOR PROGRAM / KEGIATAN / SUB KEGIATAN	TARGET AKHIR PERIODE RENSTRA OPD	REALISASI CAPAIAN RENJA OPD TAHUN 2022	PRAKIRAAN CAPAIAN TARGET RENJA OPD TAHUN 2023	CAPAIAN KINERJA DAN KERANGKA PENDANAAN						KELOMPOK SASARAN	PRAKIRAAN MAJU RENCANA TAHUN 2025		PERANGKAT DAERAH PENANGGUNG JAWAB
							TARGET 2024	PAGU INDIKATIF (Rp)	LOKASI	SUMBER DANA	PRIORITAS			TARGET	PAGU INDIKATIF (Rp)	
											NASIONAL	DAERAH				
1	2	3	4	5	6	7	8	9	10	11	12	13	14	15	16	17
			<i>Jumlah Dokumen Hasil Penyiapan Perumusan dan Pelaksanaan Pelayanan Kesehatan Rujukan</i>	311 Dokumen			11 Dokumen	43.342.000,00	Kab. Kudus, Kota Kudus, Nganguk	DANA TRANSFER UMUM-DANA ALOKASI UMUM, PAJAK ROKOK-PELAYANAN KESEHATAN	Meningkatkan Sumber Daya Manusia Yang Berkualitas Dan Berdaya Saing	2. Peningkatan kualitas sumber daya manusia yang lebih pintar, sehat, bugar, dan adaptif secara inklusif dan merata 1. Peningkatan Daya Saing Sum berdaya Manusia	Fasilitas pelayanan kesehatan di wilayah Kabupaten Kudus	11 Dokumen	89.464.348,00	DINAS KESEHATAN
3.	1.02.03	PROGRAM PENINGKATAN KAPASITAS SUMBER DAYA MANUSIA KESEHATAN	<i>Persentase faskes dengan SDM Kesehatan sesuai standar</i>	100 persen			100 persen	138.754.000,00						100 persen	1.233.614.728,00	
	1.02.03.2.02	Perencanaan Kebutuhan dan Pendayagunaan Sumber Daya Manusia Kesehatan untuk UKP dan UKM di Wilayah Kabupaten/Kota	<i>Persentase puskesmas dengan jenis tenaga kesehatan sesuai standar</i>	100 Persen			100 Persen	75.000.000,00			-	2. Peningkatan kualitas sumber daya manusia yang lebih pintar, sehat, bugar, dan adaptif secara inklusif dan merata 1. Peningkatan Daya Saing Sum berdaya Manusia	Tenaga Kesehatan di Dinas Kesehatan, Puskesmas, dan fasilitas Kesehatan Lainnya	100 Persen	150.000.000,00	DINAS KESEHATAN
	1.02.03.2.02.0001	Perencanaan dan Distribusi serta Pemerataan Sumber Daya Manusia Kesehatan														
			<i>Jumlah Dokumen Hasil Perencanaan dan Distribusi serta Pemerataan Sumber Daya Manusia Kesehatan</i>	1 Dokumen			1 Dokumen	25.000.000,00	Kab. Kudus, Kota Kudus, Nganguk	PAJAK ROKOK-PELAYANAN KESEHATAN	-	2. Peningkatan kualitas sumber daya manusia yang lebih pintar, sehat, bugar, dan adaptif secara inklusif dan merata 1. Peningkatan Daya Saing Sum berdaya Manusia	Tenaga Kesehatan di Dinas Kesehatan, Puskesmas, dan fasilitas Kesehatan Lainnya	1 Dokumen	50.000.000,00	DINAS KESEHATAN

NO	KODE	URUSAN / BIDANG URUSAN / PROGRAM / KEGIATAN / SUB KEGIATAN	INDIKATOR PROGRAM / KEGIATAN / SUB KEGIATAN	TARGET AKHIR PERIODE RENSTRA OPD	REALISASI CAPAIAN RENJA OPD TAHUN 2022	PRAKIRAAN CAPAIAN TARGET RENJA OPD TAHUN 2023	CAPAIAN KINERJA DAN KERANGKA PENDANAAN						KELOMPOK SASARAN	PRAKIRAAN MAJU RENCANA TAHUN 2025		PERANGKAT DAERAH PENANGGUNG JAWAB
							TARGET 2024	PAGU INDIKATIF (Rp)	LOKASI	SUMBER DANA	PRIORITAS			TARGET	PAGU INDIKATIF (Rp)	
											NASIONAL	DAERAH				
1	2	3	4	5	6	7	8	9	10	11	12	13	14	15	16	17
	1.02.03.2.02.0002	Pemenuhan Kebutuhan Sumber Daya Manusia Kesehatan Sesuai Standar														
			<i>Jumlah Sumber Daya Manusia Kesehatan yang Memenuhi Standar di Fasilitas Pelayanan Kesehatan (Fasyankes)</i>	920 Orang			920 Orang	40.000.000,00	Kab. Kudus, Kota Kudus, Nganguk	PAJAK ROKOK-PELAYANAN KESEHATAN	-	2. Peningkatan kualitas sumber daya manusia yang lebih pintar, sehat, bugar, dan adaptif secara inklusif dan merata 1. Peningkatan Daya Saing Sum berdaya Manusia	Tenaga Kesehatan di Dinas Kesehatan, Puskesmas, dan fasilitas Kesehatan Lainnya	920 Orang	50.000.000,00	DINAS KESEHATAN
	1.02.03.2.02.0003	Pembinaan dan Pengawasan Sumber Daya Manusia Kesehatan														
			<i>Jumlah Dokumen Hasil Pembinaan dan Pengawasan Sumber Daya Manusia Kesehatan</i>	12 Dokumen			12 Dokumen	10.000.000,00	Kab. Kudus, Kota Kudus, Nganguk	PAJAK ROKOK-PELAYANAN KESEHATAN	-	2. Peningkatan kualitas sumber daya manusia yang lebih pintar, sehat, bugar, dan adaptif secara inklusif dan merata 1. Peningkatan Daya Saing Sum berdaya Manusia	Tenaga Kesehatan di Dinas Kesehatan, Puskesmas, dan fasilitas Kesehatan Lainnya	12 Dokumen	50.000.000,00	DINAS KESEHATAN
	1.02.03.2.03	Pengembangan Mutu dan Peningkatan Kompetensi Teknis Sumber Daya Manusia Kesehatan Tingkat Daerah Kabupaten/Kota	<i>Persentase Sumber Daya Manusia Kesehatan Tingkat Daerah Kabupaten/Kota yang terpenuhi standar kompetensinya</i>	100 persen			100 persen	63.754.000,00			-	2. Peningkatan kualitas sumber daya manusia yang lebih pintar, sehat, bugar, dan adaptif secara inklusif dan merata 1. Peningkatan Daya Saing Sum berdaya Manusia	ASN Kesehatan	100 persen	1.083.614.728,00	DINAS KESEHATAN
	1.02.03.2.03.0001	Pengembangan Mutu dan Peningkatan Kompetensi Teknis Sumber Daya Manusia Kesehatan Tingkat Daerah Kabupaten/Kota														

NO	KODE	URUSAN / BIDANG URUSAN / PROGRAM / KEGIATAN / SUB KEGIATAN	INDIKATOR PROGRAM / KEGIATAN / SUB KEGIATAN	TARGET AKHIR PERIODE RENSTRA OPD	REALISASI CAPAIAN RENJA OPD TAHUN 2022	PRAKIRAAN CAPAIAN TARGET RENJA OPD TAHUN 2023	CAPAIAN KINERJA DAN KERANGKA PENDANAAN						KELOMPOK SASARAN	PRAKIRAAN MAJU RENCANA TAHUN 2025		PERANGKAT DAERAH PENANGGUNG JAWAB
							TARGET 2024	PAGU INDIKATIF (Rp)	LOKASI	SUMBER DANA	PRIORITAS			TARGET	PAGU INDIKATIF (Rp)	
											NASIONAL	DAERAH				
1	2	3	4	5	6	7	8	9	10	11	12	13	14	15	16	17
			<i>Jumlah Sumber Daya Manusia Kesehatan Tingkat Daerah Kabupaten/Kota yang Ditingkatkan Mutu dan Kompetensinya</i>	160 Orang			160 Orang	63.754.000,00	Kab. Kudus, Kota Kudus, Ngandong	DANA TRANSFER UMUM-DANA ALOKASI UMUM, PAJAK ROKOK-PELAYANAN KESEHATAN	-	2. Peningkatan kualitas sumber daya manusia yang lebih pintar, sehat, bugar, dan adaptif secara inklusif dan merata 1. Peningkatan Daya Saing Sum berdaya Manusia	ASN Kesehatan	160 Orang	1.083.614.728,00	DINAS KESEHATAN
4.	1.02.04	PROGRAM SEDIAAN FARMASI, ALAT KESEHATAN DAN MAKANAN MINUMAN	<i>Persentase sarana kefarmasian, Alat Kesehatan, dan Makanan Minuman yang sesuai standar</i>	100 persen			100 persen	155.168.900,00						100 persen	540.731.117,00	
	1.02.04.2.03	Penerbitan Sertifikat Produksi Pangan Industri Rumah Tangga dan Nomor P-IRT sebagai Izin Produksi, untuk Produk Makanan Minuman Tertentu yang Dapat Diproduksi oleh Industri Rumah Tangga	<i>Persentase Industri Rumah Tangga yang terdata telah memiliki rekomendasi produksi Pangan Industri Rumah Tangga dan Nomor P-IRT</i>	100 persen			100 persen	20.234.050,00			-	2. Peningkatan kualitas sumber daya manusia yang lebih pintar, sehat, bugar, dan adaptif secara inklusif dan merata 1. Peningkatan Daya Saing Sum berdaya Manusia	Tempat Pengelolaan Makanan di Wilayah Kab. Kudus	100 persen	242.562.207,00	DINAS KESEHATAN
	1.02.04.2.03.0001	Pengendalian dan Pengawasan serta Tindak Lanjut Pengawasan Sertifikat Produksi Pangan Industri Rumah Tangga dan Nomor P-IRT sebagai Izin Produksi, untuk Produk Makanan Minuman Tertentu yang Dapat Diproduksi oleh Industri Rumah Tangga														

NO	KODE	URUSAN / BIDANG URUSAN / PROGRAM / KEGIATAN / SUB KEGIATAN	INDIKATOR PROGRAM / KEGIATAN / SUB KEGIATAN	TARGET AKHIR PERIODE RENSTRA OPD	REALISASI CAPAIAN RENJA OPD TAHUN 2022	PRAKIRAAN CAPAIAN TARGET RENJA OPD TAHUN 2023	CAPAIAN KINERJA DAN KERANGKA PENDANAAN					KELOMPOK SASARAN	PRAKIRAAN MAJU RENCANA TAHUN 2025		PERANGKAT DAERAH PENANGGUNG JAWAB	
							TARGET 2024	PAGU INDIKATIF (Rp)	LOKASI	SUMBER DANA	PRIORITAS		TARGET	PAGU INDIKATIF (Rp)		
											NASIONAL					DAERAH
1	2	3	4	5	6	7	8	9	10	11	12	13	14	15	16	17
			<i>Jumlah Dokumen Hasil Pengendalian dan Pengawasan serta Tindak Lanjut Pengawasan Sertifikat Produksi Pangan Industri Rumah Tangga dan Nomor P-IRT sebagai Izin Produksi, untuk Produk Makanan Minuman Tertentu yang Dapat Diproduksi oleh Industri Rumah Tangga</i>	60 Dokumen			60 Dokumen	20.234.050,00	Kab. Kudus, Kota Kudus, Nganguk	PAJAK ROKOK-PELAYANAN KESEHATAN	-	2. Peningkatan kualitas sumber daya manusia yang lebih pintar, sehat, bugar, dan adaptif secara inklusif dan merata 1. Peningkatan Daya Saing Sum berdaya Manusia	Tempat Pengelolaan Makanan di Wilayah Kab. Kudus	60 Dokumen	242.562.207,00	DINAS KESEHATAN
	1.02.04.2.04	Penerbitan Sertifikat Laik Higiene Sanitasi Tempat Pengelolaan Makanan (TPM) antara lain Jasa Boga, Rumah Makan/Restoran dan Depot Air Minum (DAM)	<i>Persentase penyedia Jasa Boga, Rumah Makan/Restoran dan Depot Air Minum (DAM) yang terdata dengan rekomendasi Laik Higiene Sanitasi Tempat Pengelolaan Makanan (TPM)</i>	100 persen			100 persen	68.084.850,00			-	2. Peningkatan kualitas sumber daya manusia yang lebih pintar, sehat, bugar, dan adaptif secara inklusif dan merata 1. Peningkatan Daya Saing Sum berdaya Manusia	Tempat Pengelolaan Makanan di Wilayah Kab. Kudus	100 persen	263.822.353,00	DINAS KESEHATAN
	1.02.04.2.04.0001	Pengendalian dan Pengawasan serta Tindak Lanjut Pengawasan Penerbitan Sertifikat Laik Higiene Sanitasi Tempat Pengelolaan Makanan (TPM) antara lain Jasa Boga, Rumah Makan/Restoran dan Depot Air Minum (DAM)														
			<i>Jumlah Dokumen Hasil Pengendalian dan Pengawasan serta Tindak Lanjut Pengawasan Penerbitan Sertifikat Laik Higiene Sanitasi Tempat Pengelolaan Makanan (TPM) antara lain Jasa Boga, Rumah Makan/Restoran dan Depot Air Minum (DAM)</i>	12 Dokumen			12 Dokumen	68.084.850,00	Kab. Kudus, Kota Kudus, Nganguk	PAJAK ROKOK-PELAYANAN KESEHATAN	-	2. Peningkatan kualitas sumber daya manusia yang lebih pintar, sehat, bugar, dan adaptif secara inklusif dan merata 1. Peningkatan Daya Saing Sum berdaya Manusia	Tempat Pengelolaan Makanan di Wilayah Kab. Kudus	12 Dokumen	263.822.353,00	DINAS KESEHATAN

NO	KODE	URUSAN / BIDANG URUSAN / PROGRAM / KEGIATAN / SUB KEGIATAN	INDIKATOR PROGRAM / KEGIATAN / SUB KEGIATAN	TARGET AKHIR PERIODE RENSTRA OPD	REALISASI CAPAIAN RENJA OPD TAHUN 2022	PRAKIRAAN CAPAIAN TARGET RENJA OPD TAHUN 2023	CAPAIAN KINERJA DAN KERANGKA PENDANAAN					KELOMPOK SASARAN	PRAKIRAAN MAJU RENCANA TAHUN 2025		PERANGKAT DAERAH PENANGGUNG JAWAB	
							TARGET 2024	PAGU INDIKATIF (Rp)	LOKASI	SUMBER DANA	PRIORITAS		TARGET	PAGU INDIKATIF (Rp)		
											NASIONAL					DAERAH
1	2	3	4	5	6	7	8	9	10	11	12	13	14	15	16	17
	1.02.04.2.05	Penerbitan Stiker Pembinaan pada Makanan Jajanan dan Sentra Makanan Jajanan	<i>Persentase penyedia makanan jajanan dan sentra makanan jajanan yang terdata dan dilakukan pembinaan</i>	100 persen			100 persen	66.850.000,00			-	2. Peningkatan kualitas sumber daya manusia yang lebih pintar, sehat, bugar, dan adaptif secara inklusif dan merata 1. Peningkatan Daya Saing Sum berdaya Manusia	Tempat Pengelolaan Makanan di Wilayah Kab. Kudus	100 persen	34.346.557,00	DINAS KESEHATAN
	1.02.04.2.05.0001	Pengendalian dan Pengawasan serta Tindak Lanjut Penerbitan Stiker Pembinaan pada Makanan Jajanan dan Sentra Makanan Jajanan														
			<i>Jumlah Dokumen Hasil Pengendalian dan Pengawasan serta Tindak Lanjut Penerbitan Stiker Pembinaan pada Makanan Jajanan dan Sentra Makanan Jajanan</i>	12 Dokumen			12 Dokumen	66.850.000,00	Kab. Kudus, Kota Kudus, Ngandong	PAJAK ROKOK-PELAYANAN KESEHATAN	-	2. Peningkatan kualitas sumber daya manusia yang lebih pintar, sehat, bugar, dan adaptif secara inklusif dan merata 1. Peningkatan Daya Saing Sum berdaya Manusia	Tempat Pengelolaan Makanan di Wilayah Kab. Kudus	12 Dokumen	34.346.557,00	DINAS KESEHATAN
5.	1.02.05	PROGRAM PEMBERDAYAAN MASYARAKAT BIDANG KESEHATAN	<i>Cakupan Desa Siaga Aktif</i>	82,00 persen			81,25 persen	827.398.000,00						81,73 persen	1.825.281.865,00	
	1.02.05.2.01	Advokasi, Pemberdayaan, Kemitraan, Peningkatan Peran serta Masyarakat dan Lintas Sektor Tingkat Daerah Kabupaten/Kota	<i>Persentase Desa/ Kelurahan yang Menerapkan Kebijakan Gerakan Masyarakat Hidup Sehat</i>	100 persen			100 persen	327.390.700,00			-	2. Peningkatan kualitas sumber daya manusia yang lebih pintar, sehat, bugar, dan adaptif secara inklusif dan merata 1. Peningkatan Daya Saing Sum berdaya Manusia	Masyarakat di wilayah Kabupaten Kudus	100 persen	1.021.799.465,00	DINAS KESEHATAN

NO	KODE	URUSAN / BIDANG URUSAN / PROGRAM / KEGIATAN / SUB KEGIATAN	INDIKATOR PROGRAM / KEGIATAN / SUB KEGIATAN	TARGET AKHIR PERIODE RENSTRA OPD	REALISASI CAPAIAN RENJA OPD TAHUN 2022	PRAKIRAAN CAPAIAN TARGET RENJA OPD TAHUN 2023	CAPAIAN KINERJA DAN KERANGKA PENDANAAN						KELOMPOK SASARAN	PRAKIRAAN MAJU RENCANA TAHUN 2025		PERANGKAT DAERAH PENANGGUNG JAWAB
							TARGET 2024	PAGU INDIKATIF (Rp)	LOKASI	SUMBER DANA	PRIORITAS			TARGET	PAGU INDIKATIF (Rp)	
											NASIONAL	DAERAH				
1	2	3	4	5	6	7	8	9	10	11	12	13	14	15	16	17
	1.02.05.2.01.0001	Peningkatan Upaya Promosi Kesehatan, Advokasi, Kemitraan dan Pemberdayaan Masyarakat														
			<i>Jumlah Dokumen Promosi Kesehatan, Advokasi, Kemitraan dan Pemberdayaan Masyarakat</i>	12 Dokumen			12 Dokumen	327.390.700,00	Kab. Kudus, Semua Kecamatan, Semua Kel/Desa	DANA TRANSFER UMUM-DANA ALOKASI UMUM	-	2. Peningkatan kualitas sumber daya manusia yang lebih pintar, sehat, bugar, dan adaptif secara inklusif dan merata 1. Peningkatan Daya Saing Sum berdaya Manusia	Masyarakat di wilayah Kabupaten Kudus	12 Dokumen	1.021.799.465,00	DINAS KESEHATAN
	1.02.05.2.02	Pelaksanaan Sehat dalam rangka Promotif Preventif Tingkat Daerah Kabupaten/Kota	<i>Persentase rumah tangga ber-Perilaku Hidup Bersih dan Sehat</i>	81,0 persen			80,0 persen	350.000.000,00			-	2. Peningkatan kualitas sumber daya manusia yang lebih pintar, sehat, bugar, dan adaptif secara inklusif dan merata 1. Peningkatan Daya Saing Sum berdaya Manusia	Masyarakat di wilayah Kabupaten Kudus	80,5 persen	405.595.400,00	DINAS KESEHATAN
	1.02.05.2.02.0001	Penyelenggaraan Promosi Kesehatan dan Gerakan Hidup Bersih dan Sehat														
			<i>Jumlah Dokumen Hasil Penyelenggaraan Promosi Kesehatan dan Gerakan Hidup Bersih dan Sehat</i>	12 Dokumen			12 Dokumen	350.000.000,00	Kab. Kudus, Kota Kudus, Nganguk	PAJAK ROKOK-PELAYANAN KESEHATAN, DANA TRANSFER UMUM-DANA ALOKASI UMUM	-	2. Peningkatan kualitas sumber daya manusia yang lebih pintar, sehat, bugar, dan adaptif secara inklusif dan merata 1. Peningkatan Daya Saing Sum berdaya Manusia	Masyarakat di wilayah Kabupaten Kudus	12 Dokumen	405.595.400,00	DINAS KESEHATAN

NO	KODE	URUSAN / BIDANG URUSAN / PROGRAM / KEGIATAN / SUB KEGIATAN	INDIKATOR PROGRAM / KEGIATAN / SUB KEGIATAN	TARGET AKHIR PERIODE RENSTRA OPD	REALISASI CAPAIAN RENJA OPD TAHUN 2022	PRAKIRAAN CAPAIAN TARGET RENJA OPD TAHUN 2023	CAPAIAN KINERJA DAN KERANGKA PENDANAAN					KELOMPOK SASARAN	PRAKIRAAN MAJU RENCANA TAHUN 2025		PERANGKAT DAERAH PENANGGUNG JAWAB	
							TARGET 2024	PAGU INDIKATIF (Rp)	LOKASI	SUMBER DANA	PRIORITAS		TARGET	PAGU INDIKATIF (Rp)		
											NASIONAL					DAERAH
1	2	3	4	5	6	7	8	9	10	11	12	13	14	15	16	17
	1.02.05.2.03	Pengembangan dan Pelaksanaan Upaya Kesehatan Bersumber Daya Masyarakat (UKBM) Tingkat Daerah Kabupaten/Kota	<i>Persentase Posyandu aktif</i>	85,9 persen			84 persen	150.007.300,00			-	2. Peningkatan kualitas sumber daya manusia yang lebih pintar, sehat, bugar, dan adaptif secara inklusif dan merata 1. Peningkatan Daya Saing Sum berdaya Manusia	Masyarakat di wilayah Kabupaten Kudus	85,7 persen	397.887.000,00	DINAS KESEHATAN
	1.02.05.2.03.0001	Bimbingan Teknis dan Supervisi Pengembangan dan Pelaksanaan Upaya Kesehatan Bersumber Daya Masyarakat (UKBM)														
			<i>Jumlah Dokumen Hasil Bimbingan Teknis dan Supervisi Upaya Kesehatan Bersumber Daya Masyarakat (UKBM)</i>	12 Dokumen			12 Dokumen	150.007.300,00	Kab. Kudus, Kota Kudus, Ngandong	PAJAK ROKOK-PELAYANAN KESEHATAN	-	2. Peningkatan kualitas sumber daya manusia yang lebih pintar, sehat, bugar, dan adaptif secara inklusif dan merata 1. Peningkatan Daya Saing Sum berdaya Manusia	Masyarakat di wilayah Kabupaten Kudus	12 Dokumen	397.887.000,00	DINAS KESEHATAN
		UPT PUSKESMAS KALIWUNGU							3.226.505.000,00						4.405.657.487,00	
	1	URUSAN PEMERINTAHAN WAJIB YANG BERKAITAN DENGAN PELAYANAN DASAR						3.226.505.000,00							4.405.657.487,00	
	1.02	URUSAN PEMERINTAHAN BIDANG KESEHATAN						3.226.505.000,00							4.405.657.487,00	

NO	KODE	URUSAN / BIDANG URUSAN / PROGRAM / KEGIATAN / SUB KEGIATAN	INDIKATOR PROGRAM / KEGIATAN / SUB KEGIATAN	TARGET AKHIR PERIODE RENSTRA OPD	REALISASI CAPAIAN RENJA OPD TAHUN 2022	PRAKIRAAN CAPAIAN TARGET RENJA OPD TAHUN 2023	CAPAIAN KINERJA DAN KERANGKA PENDANAAN						KELOMPOK SASARAN	PRAKIRAAN MAJU RENCANA TAHUN 2025		PERANGKAT DAERAH PENANGGUNG JAWAB
							TARGET 2024	PAGU INDIKATIF (Rp)	LOKASI	SUMBER DANA	PRIORITAS			TARGET	PAGU INDIKATIF (Rp)	
											NASIONAL	DAERAH				
1	2	3	4	5	6	7	8	9	10	11	12	13	14	15	16	17
			<i>Jumlah Alat Kesehatan/Alat Penunjang Medik Fasilitas Pelayanan Kesehatan yang Disediakan</i>	135 Unit			15 Unit	111.837.000,00	Kab. Kudus, Kaliwungu, Mijen	DBH CUKAI HASIL TEMBAKAU (CHT)	Meningkatkan Sumber Daya Manusia Yang Berkualitas Dan Berdaya Saing	2. Peningkatan kualitas sumber daya manusia yang lebih pintar, sehat, bugar, dan adaptif secara inklusif dan merata 1. Peningkatan Daya Saing Sum berdaya Manusia	UPTD Puskesmas Kaliwungu	180 Unit	905.797.177,00	UPT PUSKESMAS KALIWUNGU
	1.02.02.2.01.0020	Pemeliharaan Rutin dan Berkala Alat Kesehatan/Alat Penunjang Medik Fasilitas Pelayanan Kesehatan														
			<i>Jumlah Alat Kesehatan/Alat Penunjang Medik Fasilitas Layanan Kesehatan yang Terpelihara Sesuai Standar</i>				12 Unit	13.256.000,00	Kab. Kudus, Kaliwungu, Mijen	DBH CUKAI HASIL TEMBAKAU (CHT)	Meningkatkan Sumber Daya Manusia Yang Berkualitas Dan Berdaya Saing	2. Peningkatan kualitas sumber daya manusia yang lebih pintar, sehat, bugar, dan adaptif secara inklusif dan merata 1. Peningkatan Daya Saing Sum berdaya Manusia	UPTD Puskesmas Kaliwungu		15.298.800,00	UPT PUSKESMAS KALIWUNGU
	1.02.02.2.01.0023	Pengadaan Obat, Bahan Habis Pakai, Bahan Medis Habis Pakai,, Vaksin, Makanan dan Minuman di Fasilitas Kesehatan														
			<i>Jumlah Obat, Bahan Habis Pakai, Bahan Medis Habis Pakai, Vaksin, Makanan dan Minuman di Fasilitas Kesehatan yang disediakan</i>				10 Paket	430.094.000,00	Kab. Kudus, Kaliwungu, Mijen	DBH CUKAI HASIL TEMBAKAU (CHT)	Meningkatkan Sumber Daya Manusia Yang Berkualitas Dan Berdaya Saing	2. Peningkatan kualitas sumber daya manusia yang lebih pintar, sehat, bugar, dan adaptif secara inklusif dan merata 1. Peningkatan Daya Saing Sum berdaya Manusia	UPTD Puskesmas Kaliwungu		121.110.000,00	UPT PUSKESMAS KALIWUNGU

NO	KODE	URUSAN / BIDANG URUSAN / PROGRAM / KEGIATAN / SUB KEGIATAN	INDIKATOR PROGRAM / KEGIATAN / SUB KEGIATAN	TARGET AKHIR PERIODE RENSTRA OPD	REALISASI CAPAIAN RENJA OPD TAHUN 2022	PRAKIRAAN CAPAIAN TARGET RENJA OPD TAHUN 2023	CAPAIAN KINERJA DAN KERANGKA PENDANAAN						KELOMPOK SASARAN	PRAKIRAAN MAJU RENCANA TAHUN 2025		PERANGKAT DAERAH PENANGGUNG JAWAB	
							TARGET 2024	PAGU INDIKATIF (Rp)	LOKASI	SUMBER DANA	PRIORITAS			TARGET	PAGU INDIKATIF (Rp)		
											NASIONAL	DAERAH					
1	2	3	4	5	6	7	8	9	10	11	12	13	14	15	16	17	
	1.02.02.2.02	Penyediaan Layanan Kesehatan untuk UKM dan UKP Rujukan Tingkat Daerah Kabupaten/Kota	<i>Persentase fasyankes yang telah terintegrasi dalam sistem informasi surveillans berbasis digital</i>	0,65 persen 100 persen 100 persen 98 persen 100 persen 100 persen 100 persen 100 persen 100 persen 100 persen 100 persen 100 persen 100 persen 100 persen 87 Persen 100 persen 100 persen 90 persen			100 Persen	2.481.318.000,00			Meningkatkan Sumber Daya Manusia Yang Berkualitas Dan Berdaya Saing	2. Peningkatan kualitas sumber daya manusia yang lebih pintar, sehat, bugar, dan adaptif secara inklusif dan merata 1. Peningkatan Daya Saing Sum berdaya Manusia	Masyarakat di wilayah Kerja UPTD Puskesmas Kaliwungu	0,70 persen 100 persen 100 persen 98 persen 100 persen 100 persen 100 persen 100 persen 100 persen 100 persen 100 persen 100 persen 100 persen 100 persen 83 Persen 100 persen 100 persen 90 persen	3.263.451.510,00	UPT PUSKESMAS KALIWUNGU	
	1.02.02.2.02.0033	Operasional Pelayanan Puskesmas															
			<i>Jumlah Dokumen Operasional Pelayanan Puskesmas</i>				26 Dokumen	2.481.318.000,00	Kab. Kudus, Kaliwungu, Mijen	PENDAPATAN DARI BLUD, DANA TRANSFER UMUM-DANA ALOKASI UMUM, PAJAK ROKOK-PELAYANAN KESEHATAN, DANA TRANSFER UMUM-DANA ALOKASI UMUM	Meningkatkan Sumber Daya Manusia Yang Berkualitas Dan Berdaya Saing	2. Peningkatan kualitas sumber daya manusia yang lebih pintar, sehat, bugar, dan adaptif secara inklusif dan merata 1. Peningkatan Daya Saing Sum berdaya Manusia	Masyarakat di wilayah Kerja UPTD Puskesmas Kaliwungu		3.263.451.510,00	UPT PUSKESMAS KALIWUNGU	
		UPT PUSKESMAS SIDOREKSO							2.578.595.010,00							3.637.327.581,00	
	1	URUSAN PEMERINTAHAN WAJIB YANG BERKAITAN DENGAN PELAYANAN DASAR						2.578.595.010,00								3.637.327.581,00	
	1.02	URUSAN PEMERINTAHAN BIDANG KESEHATAN						2.578.595.010,00								3.637.327.581,00	

NO	KODE	URUSAN / BIDANG URUSAN / PROGRAM / KEGIATAN / SUB KEGIATAN	INDIKATOR PROGRAM / KEGIATAN / SUB KEGIATAN	TARGET AKHIR PERIODE RENSTRA OPD	REALISASI CAPAIAN RENJA OPD TAHUN 2022	PRAKIRAAN CAPAIAN TARGET RENJA OPD TAHUN 2023	CAPAIAN KINERJA DAN KERANGKA PENDANAAN					KELOMPOK SASARAN	PRAKIRAAN MAJU RENCANA TAHUN 2025		PERANGKAT DAERAH PENANGGUNG JAWAB	
							TARGET 2024	PAGU INDIKATIF (Rp)	LOKASI	SUMBER DANA	PRIORITAS		TARGET	PAGU INDIKATIF (Rp)		
											NASIONAL					DAERAH
1	2	3	4	5	6	7	8	9	10	11	12	13	14	15	16	17
1.	1.02.02	PROGRAM PEMENUHAN UPAYA KESEHATAN PERORANGAN DAN UPAYA KESEHATAN MASYARAKAT	<i>Persentase bayi baru lahir yang mendapatkan pelayanan kesehatan</i> <i>Persentase balita yang mendapatkan pelayanan kesehatan</i> <i>Rasio daya tampung RS terhadap Jumlah Penduduk</i> <i>Persentase fasyankes yang melakukan respons KLB/wabah (PE, pemeriksaan laboratorium, tatalaksana kasus)</i> <i>Persentase Desa/Kelurahan STBM</i> <i>Rasio daya tampung RS terhadap Jumlah Penduduk</i>	100 persen 89,5 persen 100 persen 100 persen 100 persen 100 persen 100 persen 100 persen 100 persen 100 persen 100 persen 100 persen 100 persen 1,53 per 1.000 penduduk 100 persen 100 persen 100 persen			100 persen 100 persen 0,15 per 1.000 penduduk 100 % 50 persen 1,46 per 1.000 penduduk	2.578.595.010,00						100 persen 87,5 persen 75 persen 100 persen 100 persen 100 persen 100 persen 100 persen 100 persen 100 persen 100 persen 100 persen 1,50 per 1.000 penduduk 100 persen 100 persen 100 persen	3.637.327.581,00	
	1.02.02.2.01	Penyediaan Fasilitas Pelayanan Kesehatan untuk UKM dan UKP Kewenangan Daerah Kabupaten/Kota	<i>Persentase ketersediaan obat dan vaksin di Puskesmas</i> <i>Persentase puskesmas dengan ketersediaan obat dan vaksin esensial</i> <i>Persentase puskesmas dengan Sarana, Prasarana dan Alat (SPA) yang memenuhi standar</i>	100 persen 100 persen 100 persen			100 persen 100 persen 100 persen	480.695.010,00			Meningkatkan Sumber Daya Manusia Yang Berkualitas Dan Berdaya Saing	2. Peningkatan kualitas sumber daya manusia yang lebih pintar, sehat, bugar, dan adaptif secara inklusif dan merata 1. Peningkatan Daya Saing Sum berdaya Manusia	UPTD Puskesmas Sidorekso	100 persen 100 persen 100 persen	1.290.843.881,00	UPT PUSKESMAS SIDOREKSO
	1.02.02.2.01.0009	Rehabilitasi dan Pemeliharaan Puskesmas														
			<i>Jumlah Sarana, Prasarana dan Alat Kesehatan yang Telah Dilakukan Rehabilitasi dan Pemeliharaan Oleh Puskesmas</i>				1 Unit	80.470.000,00	Kab. Kudus, Kaliwungu, Sidorekso	DBH CUKAI HASIL TEMBAKAU (CHT)	Meningkatkan Sumber Daya Manusia Yang Berkualitas Dan Berdaya Saing	2. Peningkatan kualitas sumber daya manusia yang lebih pintar, sehat, bugar, dan adaptif secara inklusif dan merata 1. Peningkatan Daya Saing Sum berdaya Manusia	UPTD Puskesmas Sidorekso		111.185.500,00	UPT PUSKESMAS SIDOREKSO
	1.02.02.2.01.0014	Pengadaan Alat Kesehatan/Alat Penunjang Medik Fasilitas Pelayanan Kesehatan														

NO	KODE	URUSAN / BIDANG URUSAN / PROGRAM / KEGIATAN / SUB KEGIATAN	INDIKATOR PROGRAM / KEGIATAN / SUB KEGIATAN	TARGET AKHIR PERIODE RENSTRA OPD	REALISASI CAPAIAN RENJA OPD TAHUN 2022	PRAKIRAAN CAPAIAN TARGET RENJA OPD TAHUN 2023	CAPAIAN KINERJA DAN KERANGKA PENDANAAN					KELOMPOK SASARAN	PRAKIRAAN MAJU RENCANA TAHUN 2025		PERANGKAT DAERAH PENANGGUNG JAWAB	
							TARGET 2024	PAGU INDIKATIF (Rp)	LOKASI	SUMBER DANA	PRIORITAS		TARGET	PAGU INDIKATIF (Rp)		
											NASIONAL					DAERAH
1	2	3	4	5	6	7	8	9	10	11	12	13	14	15	16	17
			<i>Jumlah Alat Kesehatan/Alat Penunjang Medik Fasilitas Pelayanan Kesehatan yang Disediakan</i>	135 Unit			57 Unit	201.285.010,00	Kab. Kudus, Kaliwungu, Sidorekso	DBH CUKAI HASIL TEMBAKAU (CHT)	-	2. Peningkatan kualitas sumber daya manusia yang lebih pintar, sehat, bugar, dan adaptif secara inklusif dan merata 1. Peningkatan Daya Saing Sum berdaya Manusia	UPTD Puskesmas Sidorekso	180 Unit	953.548.981,00	UPT PUSKESMAS SIDOREKSO
	1.02.02.2.01.0020	Pemeliharaan Rutin dan Berkala Alat Kesehatan/Alat Penunjang Medik Fasilitas Pelayanan Kesehatan														
			<i>Jumlah Alat Kesehatan/Alat Penunjang Medik Fasilitas Layanan Kesehatan yang Terpelihara Sesuai Standar</i>				24 Unit	19.696.000,00	Kab. Kudus, Kaliwungu, Sidorekso	DBH CUKAI HASIL TEMBAKAU (CHT)	Meningkatkan Sumber Daya Manusia Yang Berkualitas Dan Berdaya Saing	2. Peningkatan kualitas sumber daya manusia yang lebih pintar, sehat, bugar, dan adaptif secara inklusif dan merata 1. Peningkatan Daya Saing Sum berdaya Manusia	UPTD Puskesmas Sidorekso		18.598.800,00	UPT PUSKESMAS SIDOREKSO
	1.02.02.2.01.0023	Pengadaan Obat, Bahan Habis Pakai, Bahan Medis Habis Pakai,, Vaksin, Makanan dan Minuman di Fasilitas Kesehatan														
			<i>Jumlah Obat, Bahan Habis Pakai, Bahan Medis Habis Pakai, Vaksin, Makanan dan Minuman di Fasilitas Kesehatan yang disediakan</i>				7 Paket	179.244.000,00	Kab. Kudus, Kaliwungu, Sidorekso	DBH CUKAI HASIL TEMBAKAU (CHT)	Meningkatkan Sumber Daya Manusia Yang Berkualitas Dan Berdaya Saing	2. Peningkatan kualitas sumber daya manusia yang lebih pintar, sehat, bugar, dan adaptif secara inklusif dan merata 1. Peningkatan Daya Saing Sum berdaya Manusia	UPTD Puskesmas Sidorekso		207.510.600,00	UPT PUSKESMAS SIDOREKSO

NO	KODE	URUSAN / BIDANG URUSAN / PROGRAM / KEGIATAN / SUB KEGIATAN	INDIKATOR PROGRAM / KEGIATAN / SUB KEGIATAN	TARGET AKHIR PERIODE RENSTRA OPD	REALISASI CAPAIAN RENJA OPD TAHUN 2022	PRAKIRAAN CAPAIAN TARGET RENJA OPD TAHUN 2023	CAPAIAN KINERJA DAN KERANGKA PENDANAAN						KELOMPOK SASARAN	PRAKIRAAN MAJU RENCANA TAHUN 2025		PERANGKAT DAERAH PENANGGUNG JAWAB
							TARGET 2024	PAGU INDIKATIF (Rp)	LOKASI	SUMBER DANA	PRIORITAS			TARGET	PAGU INDIKATIF (Rp)	
											NASIONAL	DAERAH				
1	2	3	4	5	6	7	8	9	10	11	12	13	14	15	16	17
	1.02.02.2.02	Penyediaan Layanan Kesehatan untuk UKM dan UKP Rujukan Tingkat Daerah Kabupaten/Kota	<i>Persentase fasyankes yang telah terintegrasi dalam sistem informasi surveillans berbasis digital</i>	0,65 persen 100 persen 100 persen 98 persen 100 persen 100 persen 100 persen 100 persen 100 persen 100 persen 100 persen 100 persen 100 persen 100 persen 100 persen 87 Persen 100 persen 100 persen 90 persen			100 Persen	2.097.900.000,00			Meningkatkan Sumber Daya Manusia Yang Berkualitas Dan Berdaya Saing	2. Peningkatan kualitas sumber daya manusia yang lebih pintar, sehat, bugar, dan adaptif secara inklusif dan merata 1. Peningkatan Daya Saing Sum berdaya Manusia	Masyarakat di wilayah Kerja UPTD Puskesmas Sidorekso	0,70 persen 100 persen 100 persen 98 persen 100 persen 100 persen 100 persen 100 persen 100 persen 100 persen 100 persen 100 persen 100 persen 100 persen 100 persen 83 Persen 100 persen 100 persen 90 persen	2.346.483.700,00	UPT PUSKESMAS SIDOREKSO
	1.02.02.2.02.0033	Operasional Pelayanan Puskesmas														
			<i>Jumlah Dokumen Operasional Pelayanan Puskesmas</i>				29 Dokumen	2.097.900.000,00	Kab. Kudus, Kaliwungu, Sidorekso	PENDAPATAN DARI BLUD, PAJAK ROKOK-PELAYANAN KESEHATAN, DANA TRANSFER UMUM-DANA ALOKASI UMUM	Meningkatkan Sumber Daya Manusia Yang Berkualitas Dan Berdaya Saing	2. Peningkatan kualitas sumber daya manusia yang lebih pintar, sehat, bugar, dan adaptif secara inklusif dan merata 1. Peningkatan Daya Saing Sum berdaya Manusia	Masyarakat di wilayah Kerja UPTD Puskesmas Sidorekso		2.346.483.700,00	UPT PUSKESMAS SIDOREKSO
		UPT PUSKESMAS WERGU WETAN						1.302.681.593,00							2.586.347.818,00	
	1	URUSAN PEMERINTAHAN WAJIB YANG BERKAITAN DENGAN PELAYANAN DASAR						1.302.681.593,00							2.586.347.818,00	
	1.02	URUSAN PEMERINTAHAN BIDANG KESEHATAN						1.302.681.593,00							2.586.347.818,00	

NO	KODE	URUSAN / BIDANG URUSAN / PROGRAM / KEGIATAN / SUB KEGIATAN	INDIKATOR PROGRAM / KEGIATAN / SUB KEGIATAN	TARGET AKHIR PERIODE RENSTRA OPD	REALISASI CAPAIAN RENJA OPD TAHUN 2022	PRAKIRAAN CAPAIAN TARGET RENJA OPD TAHUN 2023	CAPAIAN KINERJA DAN KERANGKA PENDANAAN					KELOMPOK SASARAN	PRAKIRAAN MAJU RENCANA TAHUN 2025		PERANGKAT DAERAH PENANGGUNG JAWAB	
							TARGET 2024	PAGU INDIKATIF (Rp)	LOKASI	SUMBER DANA	PRIORITAS		TARGET	PAGU INDIKATIF (Rp)		
											NASIONAL					DAERAH
1	2	3	4	5	6	7	8	9	10	11	12	13	14	15	16	17
			<i>Jumlah Alat Kesehatan/Alat Penunjang Medik Fasilitas Pelayanan Kesehatan yang Disediakan</i>	135 Unit			7 Unit	129.012.000,00	Kab. Kudus, Kota Kudus, Wergu Wetan	DBH CUKAI HASIL TEMBAKAU (CHT)	Meningkatkan Sumber Daya Manusia Yang Berkualitas Dan Berdaya Saing	2. Peningkatan kualitas sumber daya manusia yang lebih pintar, sehat, bugar, dan adaptif secara inklusif dan merata 1. Peningkatan Daya Saing Sum berdaya Manusia	UPTD Puskesmas Wergu Wetan	180 Unit	871.004.837,00	UPT PUSKESMAS WERGU WETAN
	1.02.02.2.01.0020	Pemeliharaan Rutin dan Berkala Alat Kesehatan/Alat Penunjang Medik Fasilitas Pelayanan Kesehatan														
			<i>Jumlah Alat Kesehatan/Alat Penunjang Medik Fasilitas Layanan Kesehatan yang Terpelihara Sesuai Standar</i>				17 Unit	22.597.500,00	Kab. Kudus, Kota Kudus, Wergu Wetan	DBH CUKAI HASIL TEMBAKAU (CHT)	Meningkatkan Sumber Daya Manusia Yang Berkualitas Dan Berdaya Saing	2. Peningkatan kualitas sumber daya manusia yang lebih pintar, sehat, bugar, dan adaptif secara inklusif dan merata 1. Peningkatan Daya Saing Sum berdaya Manusia	UPTD Puskesmas Wergu Wetan		14.215.300,00	UPT PUSKESMAS WERGU WETAN
	1.02.02.2.01.0023	Pengadaan Obat, Bahan Habis Pakai, Bahan Medis Habis Pakai,, Vaksin, Makanan dan Minuman di Fasilitas Kesehatan														
			<i>Jumlah Obat, Bahan Habis Pakai, Bahan Medis Habis Pakai, Vaksin, Makanan dan Minuman di Fasilitas Kesehatan yang disediakan</i>				11 Paket	91.008.500,00	Kab. Kudus, Kota Kudus, Wergu Wetan	DBH CUKAI HASIL TEMBAKAU (CHT)	Meningkatkan Sumber Daya Manusia Yang Berkualitas Dan Berdaya Saing	2. Peningkatan kualitas sumber daya manusia yang lebih pintar, sehat, bugar, dan adaptif secara inklusif dan merata 1. Peningkatan Daya Saing Sum berdaya Manusia	UPTD Puskesmas Wergu Wetan		126.835.500,00	UPT PUSKESMAS WERGU WETAN

NO	KODE	URUSAN / BIDANG URUSAN / PROGRAM / KEGIATAN / SUB KEGIATAN	INDIKATOR PROGRAM / KEGIATAN / SUB KEGIATAN	TARGET AKHIR PERIODE RENSTRA OPD	REALISASI CAPAIAN RENJA OPD TAHUN 2022	PRAKIRAAN CAPAIAN TARGET RENJA OPD TAHUN 2023	CAPAIAN KINERJA DAN KERANGKA PENDANAAN						KELOMPOK SASARAN	PRAKIRAAN MAJU RENCANA TAHUN 2025		PERANGKAT DAERAH PENANGGUNG JAWAB
							TARGET 2024	PAGU INDIKATIF (Rp)	LOKASI	SUMBER DANA	PRIORITAS			TARGET	PAGU INDIKATIF (Rp)	
											NASIONAL	DAERAH				
1	2	3	4	5	6	7	8	9	10	11	12	13	14	15	16	17
	1.02.02.2.02	Penyediaan Layanan Kesehatan untuk UKM dan UKP Rujukan Tingkat Daerah Kabupaten/Kota	<i>Persentase fasyankes yang telah terintegrasi dalam sistem informasi surveillans berbasis digital</i>	0,65 persen 100 persen 100 persen 98 persen 100 persen 100 persen 100 persen 100 persen 100 persen 100 persen 100 persen 100 persen 100 persen 87 Persen 100 persen 100 persen 90 persen			100 Persen	1.018.623.593,00			Meningkatkan Sumber Daya Manusia Yang Berkualitas Dan Berdaya Saing	2. Peningkatan kualitas sumber daya manusia yang lebih pintar, sehat, bugar, dan adaptif secara inklusif dan merata 1. Peningkatan Daya Saing Sum berdaya Manusia	Masyarakat di wilayah Kerja UPTD Puskesmas Wergu Wetan	0,70 persen 100 persen 100 persen 98 persen 100 persen 100 persen 100 persen 100 persen 100 persen 100 persen 100 persen 100 persen 100 persen 83 Persen 100 persen 100 persen 90 persen	1.301.789.181,00	UPT PUSKESMAS WERGU WETAN
	1.02.02.2.02.0033	Operasional Pelayanan Puskesmas														
			<i>Jumlah Dokumen Operasional Pelayanan Puskesmas</i>				26 Dokumen	1.018.623.593,00	Kab. Kudus, Kota Kudus, Wergu Wetan	PENDAPATAN DARI BLUD, PAJAK ROKOK-PELAYANAN KESEHATAN, DANA TRANSFER UMUM-DANA ALOKASI UMUM	Meningkatkan Sumber Daya Manusia Yang Berkualitas Dan Berdaya Saing	2. Peningkatan kualitas sumber daya manusia yang lebih pintar, sehat, bugar, dan adaptif secara inklusif dan merata 1. Peningkatan Daya Saing Sum berdaya Manusia	Masyarakat di wilayah Kerja UPTD Puskesmas Wergu Wetan		1.301.789.181,00	UPT PUSKESMAS WERGU WETAN
		UPT PUSKESMAS PURWOSARI							1.442.688.000,00						2.319.818.818,00	
	1	URUSAN PEMERINTAHAN WAJIB YANG BERKAITAN DENGAN PELAYANAN DASAR						1.442.688.000,00							2.319.818.818,00	
	1.02	URUSAN PEMERINTAHAN BIDANG KESEHATAN						1.442.688.000,00							2.319.818.818,00	

NO	KODE	URUSAN / BIDANG URUSAN / PROGRAM / KEGIATAN / SUB KEGIATAN	INDIKATOR PROGRAM / KEGIATAN / SUB KEGIATAN	TARGET AKHIR PERIODE RENSTRA OPD	REALISASI CAPAIAN RENJA OPD TAHUN 2022	PRAKIRAAN CAPAIAN TARGET RENJA OPD TAHUN 2023	CAPAIAN KINERJA DAN KERANGKA PENDANAAN					KELOMPOK SASARAN	PRAKIRAAN MAJU RENCANA TAHUN 2025		PERANGKAT DAERAH PENANGGUNG JAWAB	
							TARGET 2024	PAGU INDIKATIF (Rp)	LOKASI	SUMBER DANA	PRIORITAS		TARGET	PAGU INDIKATIF (Rp)		
											NASIONAL					DAERAH
1	2	3	4	5	6	7	8	9	10	11	12	13	14	15	16	17
			<i>Jumlah Alat Kesehatan/Alat Penunjang Medik Fasilitas Pelayanan Kesehatan yang Disediakan</i>	135 Unit			19 Unit	98.553.000,00	Kab. Kudus, Kota Kudus, Purwosari	DBH CUKAI HASIL TEMBAKAU (CHT)	-	2. Peningkatan kualitas sumber daya manusia yang lebih pintar, sehat, bugar, dan adaptif secara inklusif dan merata 1. Peningkatan Daya Saing Sum berdaya Manusia	UPTD Puskesmas Purwosari	180 Unit	825.117.137,00	UPT PUSKESMAS PURWOSARI
	1.02.02.2.01.0020	Pemeliharaan Rutin dan Berkala Alat Kesehatan/Alat Penunjang Medik Fasilitas Pelayanan Kesehatan														
			<i>Jumlah Alat Kesehatan/Alat Penunjang Medik Fasilitas Layanan Kesehatan yang Terpelihara Sesuai Standar</i>				16 Unit	23.847.000,00	Kab. Kudus, Kota Kudus, Purwosari	DBH CUKAI HASIL TEMBAKAU (CHT)	-	2. Peningkatan kualitas sumber daya manusia yang lebih pintar, sehat, bugar, dan adaptif secara inklusif dan merata 1. Peningkatan Daya Saing Sum berdaya Manusia	UPTD Puskesmas Purwosari		25.960.000,00	UPT PUSKESMAS PURWOSARI
	1.02.02.2.01.0023	Pengadaan Obat, Bahan Habis Pakai, Bahan Medis Habis Pakai,, Vaksin, Makanan dan Minuman di Fasilitas Kesehatan														
			<i>Jumlah Obat, Bahan Habis Pakai, Bahan Medis Habis Pakai, Vaksin, Makanan dan Minuman di Fasilitas Kesehatan yang disediakan</i>				7 Paket	176.588.000,00	Kab. Kudus, Kota Kudus, Purwosari	DBH CUKAI HASIL TEMBAKAU (CHT)	-	2. Peningkatan kualitas sumber daya manusia yang lebih pintar, sehat, bugar, dan adaptif secara inklusif dan merata 1. Peningkatan Daya Saing Sum berdaya Manusia	UPTD Puskesmas Purwosari		78.776.500,00	UPT PUSKESMAS PURWOSARI

NO	KODE	URUSAN / BIDANG URUSAN / PROGRAM / KEGIATAN / SUB KEGIATAN	INDIKATOR PROGRAM / KEGIATAN / SUB KEGIATAN	TARGET AKHIR PERIODE RENSTRA OPD	REALISASI CAPAIAN RENJA OPD TAHUN 2022	PRAKIRAAN CAPAIAN TARGET RENJA OPD TAHUN 2023	CAPAIAN KINERJA DAN KERANGKA PENDANAAN					KELOMPOK SASARAN	PRAKIRAAN MAJU RENCANA TAHUN 2025		PERANGKAT DAERAH PENANGGUNG JAWAB		
							TARGET 2024	PAGU INDIKATIF (Rp)	LOKASI	SUMBER DANA	PRIORITAS		TARGET	PAGU INDIKATIF (Rp)			
											NASIONAL					DAERAH	
1	2	3	4	5	6	7	8	9	10	11	12	13	14	15	16	17	
	1.02.02.2.02	Penyediaan Layanan Kesehatan untuk UKM dan UKP Rujukan Tingkat Daerah Kabupaten/Kota	<i>Persentase fasyankes yang telah terintegrasi dalam sistem informasi surveillans berbasis digital</i>	0,65 persen 100 persen 100 persen 98 persen 100 persen 100 persen 100 persen 100 persen 100 persen 100 persen 100 persen 100 persen 100 persen 87 Persen 100 persen 100 persen 90 persen			100 Persen	1.123.700.000,00			-	2. Peningkatan kualitas sumber daya manusia yang lebih pintar, sehat, bugar, dan adaptif secara inklusif dan merata 1. Peningkatan Daya Saing Sum berdaya Manusia	Masyarakat di wilayah Kerja UPTD Puskesmas Purwosari	0,70 persen 100 persen 100 persen 98 persen 100 persen 100 persen 100 persen 100 persen 100 persen 100 persen 100 persen 100 persen 83 Persen 100 persen 100 persen 90 persen	1.301.789.181,00	UPT PUSKESMAS PURWOSARI	
	1.02.02.2.02.0033	Operasional Pelayanan Puskesmas															
			<i>Jumlah Dokumen Operasional Pelayanan Puskesmas</i>				28 Dokumen	1.123.700.000,00	Kab. Kudus, Kota Kudus, Purwosari	PENDAPATAN DARI BLUD, PAJAK ROKOK-PELAYANAN KESEHATAN, DANA TRANSFER UMUM-DANA ALOKASI UMUM	-	2. Peningkatan kualitas sumber daya manusia yang lebih pintar, sehat, bugar, dan adaptif secara inklusif dan merata 1. Peningkatan Daya Saing Sum berdaya Manusia	Masyarakat di wilayah Kerja UPTD Puskesmas Purwosari		1.301.789.181,00	UPT PUSKESMAS PURWOSARI	
		UPT PUSKESMAS RENDENG							1.443.155.000,00							2.299.974.137,00	
	1	URUSAN PEMERINTAHAN WAJIB YANG BERKAITAN DENGAN PELAYANAN DASAR						1.443.155.000,00								2.299.974.137,00	
	1.02	URUSAN PEMERINTAHAN BIDANG KESEHATAN						1.443.155.000,00								2.299.974.137,00	

NO	KODE	URUSAN / BIDANG URUSAN / PROGRAM / KEGIATAN / SUB KEGIATAN	INDIKATOR PROGRAM / KEGIATAN / SUB KEGIATAN	TARGET AKHIR PERIODE RENSTRA OPD	REALISASI CAPAIAN RENJA OPD TAHUN 2022	PRAKIRAAN CAPAIAN TARGET RENJA OPD TAHUN 2023	CAPAIAN KINERJA DAN KERANGKA PENDANAAN						KELOMPOK SASARAN	PRAKIRAAN MAJU RENCANA TAHUN 2025		PERANGKAT DAERAH PENANGGUNG JAWAB
							TARGET 2024	PAGU INDIKATIF (Rp)	LOKASI	SUMBER DANA	PRIORITAS			TARGET	PAGU INDIKATIF (Rp)	
											NASIONAL	DAERAH				
1	2	3	4	5	6	7	8	9	10	11	12	13	14	15	16	17
			<i>Jumlah Alat Kesehatan/Alat Penunjang Medik Fasilitas Pelayanan Kesehatan yang Disediakan</i>	135 Unit			27 Unit	64.264.000,00	Kab. Kudus, Kota Kudus, Rendeng	DBH CUKAI HASIL TEMBAKAU (CHT)	-	2. Peningkatan kualitas sumber daya manusia yang lebih pintar, sehat, bugar, dan adaptif secara inklusif dan merata 1. Peningkatan Daya Saing Sum berdaya Manusia	UPTD Puskesmas Rendeng	180 Unit	876.789.737,00	UPT PUSKESMAS RENDENG
	1.02.02.2.01.0020	Pemeliharaan Rutin dan Berkala Alat Kesehatan/Alat Penunjang Medik Fasilitas Pelayanan Kesehatan														
			<i>Jumlah Alat Kesehatan/Alat Penunjang Medik Fasilitas Layanan Kesehatan yang Terpelihara Sesuai Standar</i>				26 Unit	25.815.000,00	Kab. Kudus, Kota Kudus, Rendeng	DBH CUKAI HASIL TEMBAKAU (CHT)	-	2. Peningkatan kualitas sumber daya manusia yang lebih pintar, sehat, bugar, dan adaptif secara inklusif dan merata 1. Peningkatan Daya Saing Sum berdaya Manusia	UPTD Puskesmas Rendeng		25.165.800,00	UPT PUSKESMAS RENDENG
	1.02.02.2.01.0023	Pengadaan Obat, Bahan Habis Pakai, Bahan Medis Habis Pakai,, Vaksin, Makanan dan Minuman di Fasilitas Kesehatan														
			<i>Jumlah Obat, Bahan Habis Pakai, Bahan Medis Habis Pakai, Vaksin, Makanan dan Minuman di Fasilitas Kesehatan yang disediakan</i>				9 Paket	164.746.000,00	Kab. Kudus, Kota Kudus, Rendeng	DBH CUKAI HASIL TEMBAKAU (CHT)	-	2. Peningkatan kualitas sumber daya manusia yang lebih pintar, sehat, bugar, dan adaptif secara inklusif dan merata 1. Peningkatan Daya Saing Sum berdaya Manusia	UPTD Puskesmas Rendeng		46.493.700,00	UPT PUSKESMAS RENDENG

NO	KODE	URUSAN / BIDANG URUSAN / PROGRAM / KEGIATAN / SUB KEGIATAN	INDIKATOR PROGRAM / KEGIATAN / SUB KEGIATAN	TARGET AKHIR PERIODE RENSTRA OPD	REALISASI CAPAIAN RENJA OPD TAHUN 2022	PRAKIRAAN CAPAIAN TARGET RENJA OPD TAHUN 2023	CAPAIAN KINERJA DAN KERANGKA PENDANAAN						KELOMPOK SASARAN	PRAKIRAAN MAJU RENCANA TAHUN 2025		PERANGKAT DAERAH PENANGGUNG JAWAB
							TARGET 2024	PAGU INDIKATIF (Rp)	LOKASI	SUMBER DANA	PRIORITAS			TARGET	PAGU INDIKATIF (Rp)	
											NASIONAL	DAERAH				
1	2	3	4	5	6	7	8	9	10	11	12	13	14	15	16	17
	1.02.02.2.02	Penyediaan Layanan Kesehatan untuk UKM dan UKP Rujukan Tingkat Daerah Kabupaten/Kota	<i>Persentase fasyankes yang telah terintegrasi dalam sistem informasi surveillans berbasis digital</i>	0,65 persen 100 persen 100 persen 98 persen 100 persen 100 persen 100 persen 100 persen 100 persen 100 persen 100 persen 100 persen 100 persen 87 Persen 100 persen 100 persen 90 persen			100 Persen	1.131.350.000,00			-	2. Peningkatan kualitas sumber daya manusia yang lebih pintar, sehat, bugar, dan adaptif secara inklusif dan merata 1. Peningkatan Daya Saing Sum berdaya Manusia	Masyarakat di wilayah Kerja UPTD Puskesmas Rendeng	0,70 persen 100 persen 100 persen 98 persen 100 persen 100 persen 100 persen 100 persen 100 persen 100 persen 100 persen 100 persen 83 Persen 100 persen 100 persen 90 persen	1.289.660.900,00	UPT PUSKESMAS RENDENG
	1.02.02.2.02.0033	Operasional Pelayanan Puskesmas														
			<i>Jumlah Dokumen Operasional Pelayanan Puskesmas</i>				32 Dokumen	1.131.350.000,00	Kab. Kudus, Kota Kudus, Rendeng	PENDAPATAN DARI BLUD, PAJAK ROKOK-PELAYANAN KESEHATAN, DANA TRANSFER UMUM-DANA ALOKASI UMUM	-	2. Peningkatan kualitas sumber daya manusia yang lebih pintar, sehat, bugar, dan adaptif secara inklusif dan merata 1. Peningkatan Daya Saing Sum berdaya Manusia	Masyarakat di wilayah Kerja UPTD Puskesmas Rendeng		1.289.660.900,00	UPT PUSKESMAS RENDENG
		UPT PUSKESMAS JATI						2.178.538.000,00							3.035.236.687,00	
	1	URUSAN PEMERINTAHAN WAJIB YANG BERKAITAN DENGAN PELAYANAN DASAR						2.178.538.000,00							3.035.236.687,00	
	1.02	URUSAN PEMERINTAHAN BIDANG KESEHATAN						2.178.538.000,00							3.035.236.687,00	

NO	KODE	URUSAN / BIDANG URUSAN / PROGRAM / KEGIATAN / SUB KEGIATAN	INDIKATOR PROGRAM / KEGIATAN / SUB KEGIATAN	TARGET AKHIR PERIODE RENSTRA OPD	REALISASI CAPAIAN RENJA OPD TAHUN 2022	PRAKIRAAN CAPAIAN TARGET RENJA OPD TAHUN 2023	CAPAIAN KINERJA DAN KERANGKA PENDANAAN						KELOMPOK SASARAN	PRAKIRAAN MAJU RENCANA TAHUN 2025		PERANGKAT DAERAH PENANGGUNG JAWAB
							TARGET 2024	PAGU INDIKATIF (Rp)	LOKASI	SUMBER DANA	PRIORITAS			TARGET	PAGU INDIKATIF (Rp)	
											NASIONAL	DAERAH				
1	2	3	4	5	6	7	8	9	10	11	12	13	14	15	16	17
			<i>Jumlah Alat Kesehatan/Alat Penunjang Medik Fasilitas Layanan Kesehatan yang Terpelihara Sesuai Standar</i>				22 Unit	24.469.000,00	Kab. Kudus, Jati, Tanjungkarang	DBH CUKAI HASIL TEMBAKAU (CHT)	-	2. Peningkatan kualitas sumber daya manusia yang lebih pintar, sehat, bugar, dan adaptif secara inklusif dan merata 1. Peningkatan Daya Saing Sum berdaya Manusia	UPTD Puskesmas Jati		24.105.400,00	UPT PUSKESMAS JATI
	1.02.02.2.01.0023	Pengadaan Obat, Bahan Habis Pakai, Bahan Medis Habis Pakai,, Vaksin, Makanan dan Minuman di Fasilitas Kesehatan														
			<i>Jumlah Obat, Bahan Habis Pakai, Bahan Medis Habis Pakai, Vaksin, Makanan dan Minuman di Fasilitas Kesehatan yang disediakan</i>				4 Paket	243.050.000,00	Kab. Kudus, Jati, Tanjungkarang	DBH CUKAI HASIL TEMBAKAU (CHT)	-	2. Peningkatan kualitas sumber daya manusia yang lebih pintar, sehat, bugar, dan adaptif secara inklusif dan merata 1. Peningkatan Daya Saing Sum berdaya Manusia	UPTD Puskesmas Jati		144.236.400,00	UPT PUSKESMAS JATI
	1.02.02.2.02	Penyediaan Layanan Kesehatan untuk UKM dan UKP Rujukan Tingkat Daerah Kabupaten/Kota	<i>Persentase fasyankes yang telah terintegrasi dalam sistem informasi surveillans berbasis digital</i>	0,65 persen 100 persen 100 persen 98 persen 100 persen 100 persen 100 persen 100 persen 100 persen 100 persen 100 persen 100 persen 87 Persen 100 persen 100 persen 90 persen			100 Persen	1.834.200.000,00			-	2. Peningkatan kualitas sumber daya manusia yang lebih pintar, sehat, bugar, dan adaptif secara inklusif dan merata 1. Peningkatan Daya Saing Sum berdaya Manusia	Masyarakat di wilayah Kerja UPTD Puskesmas Jati	0,70 persen 100 persen 100 persen 98 persen 100 persen 100 persen 100 persen 100 persen 100 persen 100 persen 100 persen 83 Persen 100 persen 100 persen 90 persen	1.976.010.850,00	UPT PUSKESMAS JATI
	1.02.02.2.02.0033	Operasional Pelayanan Puskesmas														

NO	KODE	URUSAN / BIDANG URUSAN / PROGRAM / KEGIATAN / SUB KEGIATAN	INDIKATOR PROGRAM / KEGIATAN / SUB KEGIATAN	TARGET AKHIR PERIODE RENSTRA OPD	REALISASI CAPAIAN RENJA OPD TAHUN 2022	PRAKIRAAN CAPAIAN TARGET RENJA OPD TAHUN 2023	CAPAIAN KINERJA DAN KERANGKA PENDANAAN						KELOMPOK SASARAN	PRAKIRAAN MAJU RENCANA TAHUN 2025		PERANGKAT DAERAH PENANGGUNG JAWAB
							TARGET 2024	PAGU INDIKATIF (Rp)	LOKASI	SUMBER DANA	PRIORITAS			TARGET	PAGU INDIKATIF (Rp)	
											NASIONAL	DAERAH				
1	2	3	4	5	6	7	8	9	10	11	12	13	14	15	16	17
			<i>Jumlah Dokumen Operasional Pelayanan Puskesmas</i>				29 Dokumen	1.834.200.000,00	Kab. Kudus, Jati, Tanjungkarang	PENDAPATAN DARI BLUD, PAJAK ROKOK-PELAYANAN KESEHATAN, DANA TRANSFER UMUM-DANA ALOKASI UMUM	-	2. Peningkatan kualitas sumber daya manusia yang lebih pintar, sehat, bugar, dan adaptif secara inklusif dan merata 1. Peningkatan Daya Saing Sum berdaya Manusia	Masyarakat di wilayah Kerja UPTD Puskesmas Jati		1.976.010.850,00	UPT PUSKESMAS JATI
UPT PUSKESMAS NGENBAL KULON								2.337.173.000,00							2.707.978.687,00	
	1	URUSAN PEMERINTAHAN WAJIB YANG BERKAITAN DENGAN PELAYANAN DASAR						2.337.173.000,00							2.707.978.687,00	
	1.02	URUSAN PEMERINTAHAN BIDANG KESEHATAN						2.199.433.000,00							2.641.879.687,00	
1.	1.02.02	PROGRAM PEMENUHAN UPAYA KESEHATAN PERORANGAN DAN UPAYA KESEHATAN MASYARAKAT	<i>Cakupan Balita Gizi Buruk mendapat perawatan Rasio daya tampung RS terhadap Jumlah Penduduk Persentase Desa/ Kelurahan STBM Rasio daya tampung RS terhadap Jumlah Penduduk</i>	100 persen 89,5 persen 100 persen 100 persen 100 persen 100 persen 100 persen 100 persen 100 persen 100 persen 100 persen 100 persen 100 persen 100 persen 1,53 per 1.000 penduduk 100 persen 100 persen 100 persen			100 persen 0,15 per 1.000 penduduk 50 persen 1,46 per 1.000 penduduk	2.199.433.000,00						100 persen 87,5 persen 75 persen 100 persen 100 persen 100 persen 100 persen 100 persen 100 persen 100 persen 100 persen 100 persen 100 persen 1,50 per 1.000 penduduk 100 persen 100 persen 100 persen	2.641.879.687,00	

NO	KODE	URUSAN / BIDANG URUSAN / PROGRAM / KEGIATAN / SUB KEGIATAN	INDIKATOR PROGRAM / KEGIATAN / SUB KEGIATAN	TARGET AKHIR PERIODE RENSTRA OPD	REALISASI CAPAIAN RENJA OPD TAHUN 2022	PRAKIRAAN CAPAIAN TARGET RENJA OPD TAHUN 2023	CAPAIAN KINERJA DAN KERANGKA PENDANAAN					KELOMPOK SASARAN	PRAKIRAAN MAJU RENCANA TAHUN 2025		PERANGKAT DAERAH PENANGGUNG JAWAB	
							TARGET 2024	PAGU INDIKATIF (Rp)	LOKASI	SUMBER DANA	PRIORITAS		TARGET	PAGU INDIKATIF (Rp)		
											NASIONAL					DAERAH
1	2	3	4	5	6	7	8	9	10	11	12	13	14	15	16	17
	1.02.02.2.01	Penyediaan Fasilitas Pelayanan Kesehatan untuk UKM dan UKP Kewenangan Daerah Kabupaten/Kota	<i>Persentase ketersediaan obat dan vaksin di Puskesmas Persentase puskesmas dengan ketersediaan obat dan vaksin esensial Persentase puskesmas dengan Sarana, Prasarana dan Alat (SPA) yang memenuhi standar</i>	100 persen 100 persen 100 persen			100 persen 100 persen 100 persen	401.135.000,00			-	2. Peningkatan kualitas sumber daya manusia yang lebih pintar, sehat, bugar, dan adaptif secara inklusif dan merata 1. Peningkatan Daya Saing Sum berdaya Manusia	UPTD Puskesmas Ngembal Kulon	100 persen 100 persen 100 persen	892.383.887,00	UPT PUSKESMAS NGEMBAL KULON
	1.02.02.2.01.0014	Pengadaan Alat Kesehatan/Alat Penunjang Medik Fasilitas Pelayanan Kesehatan														
			<i>Jumlah Alat Kesehatan/Alat Penunjang Medik Fasilitas Pelayanan Kesehatan yang Disediakan</i>	135 Unit			5 Unit	157.011.000,00	Kab. Kudus, Jati, Ngembal Kulon	DBH CUKAI HASIL TEMBAKAU (CHT)	-	2. Peningkatan kualitas sumber daya manusia yang lebih pintar, sehat, bugar, dan adaptif secara inklusif dan merata 1. Peningkatan Daya Saing Sum berdaya Manusia	UPTD Puskesmas Ngembal Kulon	180 Unit	813.901.087,00	UPT PUSKESMAS NGEMBAL KULON
	1.02.02.2.01.0020	Pemeliharaan Rutin dan Berkala Alat Kesehatan/Alat Penunjang Medik Fasilitas Pelayanan Kesehatan														
			<i>Jumlah Alat Kesehatan/Alat Penunjang Medik Fasilitas Layanan Kesehatan yang Terpelihara Sesuai Standar</i>				25 Unit	15.099.000,00	Kab. Kudus, Jati, Ngembal Kulon	DBH CUKAI HASIL TEMBAKAU (CHT)	-	2. Peningkatan kualitas sumber daya manusia yang lebih pintar, sehat, bugar, dan adaptif secara inklusif dan merata 1. Peningkatan Daya Saing Sum berdaya Manusia	UPTD Puskesmas Ngembal Kulon		23.933.800,00	UPT PUSKESMAS NGEMBAL KULON
	1.02.02.2.01.0023	Pengadaan Obat, Bahan Habis Pakai, Bahan Medis Habis Pakai,, Vaksin, Makanan dan Minuman di Fasilitas Kesehatan														

NO	KODE	URUSAN / BIDANG URUSAN / PROGRAM / KEGIATAN / SUB KEGIATAN	INDIKATOR PROGRAM / KEGIATAN / SUB KEGIATAN	TARGET AKHIR PERIODE RENSTRA OPD	REALISASI CAPAIAN RENJA OPD TAHUN 2022	PRAKIRAAN CAPAIAN TARGET RENJA OPD TAHUN 2023	CAPAIAN KINERJA DAN KERANGKA PENDANAAN						KELOMPOK SASARAN	PRAKIRAAN MAJU RENCANA TAHUN 2025		PERANGKAT DAERAH PENANGGUNG JAWAB
							TARGET 2024	PAGU INDIKATIF (Rp)	LOKASI	SUMBER DANA	PRIORITAS			TARGET	PAGU INDIKATIF (Rp)	
											NASIONAL	DAERAH				
1	2	3	4	5	6	7	8	9	10	11	12	13	14	15	16	17
			<i>Jumlah Obat dan Vaksin yang Disediakan</i>				8 Paket	229.025.000,00	Kab. Kudus, Jati, Ngembal Kulon	DBH CUKAI HASIL TEMBAKAU (CHT)	-	2. Peningkatan kualitas sumber daya manusia yang lebih pintar, sehat, bugar, dan adaptif secara inklusif dan merata 1. Peningkatan Daya Saing Sum berdaya Manusia	UPTD Puskesmas Ngembal Kulon		54.549.000,00	UPT PUSKESMAS NGEMBAL KULON
	1.02.02.2.02	Penyediaan Layanan Kesehatan untuk UKM dan UKP Rujukan Tingkat Daerah Kabupaten/Kota	<i>Persentase fasyankes yang telah terintegrasi dalam sistem informasi surveillans berbasis digital</i>	0,65 persen 100 persen 100 persen 98 persen 100 persen 100 persen 100 persen 100 persen 100 persen 100 persen 100 persen 100 persen 87 Persen 100 persen 100 persen 90 persen			100 Persen	1.798.298.000,00			-	2. Peningkatan kualitas sumber daya manusia yang lebih pintar, sehat, bugar, dan adaptif secara inklusif dan merata 1. Peningkatan Daya Saing Sum berdaya Manusia	Masyarakat di wilayah Kerja UPTD Puskesmas Ngembal Kulon	0,70 persen 100 persen 100 persen 98 persen 100 persen 100 persen 100 persen 100 persen 100 persen 100 persen 100 persen 100 persen 83 Persen 100 persen 100 persen 90 persen	1.749.495.800,00	UPT PUSKESMAS NGEMBAL KULON
	1.02.02.2.02.0017	Pengelolaan Pelayanan Kesehatan Lingkungan														
			<i>Jumlah Dokumen Hasil Pengelolaan Pelayanan Kesehatan Lingkungan</i>	12 Dokumen			10 Dokumen	6.300.000,00	Kab. Kudus, Jati, Ngembal Kulon	DBH CUKAI HASIL TEMBAKAU (CHT)	-	2. Peningkatan kualitas sumber daya manusia yang lebih pintar, sehat, bugar, dan adaptif secara inklusif dan merata 1. Peningkatan Daya Saing Sum berdaya Manusia	Masyarakat di wilayah Kerja UPTD Puskesmas Ngembal Kulon	12 Dokumen	7.560.000,00	UPT PUSKESMAS NGEMBAL KULON
	1.02.02.2.02.0033	Operasional Pelayanan Puskesmas														

NO	KODE	URUSAN / BIDANG URUSAN / PROGRAM / KEGIATAN / SUB KEGIATAN	INDIKATOR PROGRAM / KEGIATAN / SUB KEGIATAN	TARGET AKHIR PERIODE RENSTRA OPD	REALISASI CAPAIAN RENJA OPD TAHUN 2022	PRAKIRAAN CAPAIAN TARGET RENJA OPD TAHUN 2023	CAPAIAN KINERJA DAN KERANGKA PENDANAAN						KELOMPOK SASARAN	PRAKIRAAN MAJU RENCANA TAHUN 2025		PERANGKAT DAERAH PENANGGUNG JAWAB	
							TARGET 2024	PAGU INDIKATIF (Rp)	LOKASI	SUMBER DANA	PRIORITAS			TARGET	PAGU INDIKATIF (Rp)		
											NASIONAL	DAERAH					
1	2	3	4	5	6	7	8	9	10	11	12	13	14	15	16	17	
			<i>Jumlah Dokumen Operasional Pelayanan Puskesmas</i>				27 Dokumen	1.791.998.000,00	Kab. Kudus, Jati, Ngembal Kulon	PENDAPATAN DARI BLUD, PAJAK ROKOK-PELAYANAN KESEHATAN, DANA TRANSFER UMUM-DANA ALOKASI UMUM	-	2. Peningkatan kualitas sumber daya manusia yang lebih pintar, sehat, bugar, dan adaptif secara inklusif dan merata 1. Peningkatan Daya Saing Sum berdaya Manusia	Masyarakat di wilayah Kerja UPTD Puskesmas Ngembal Kulon		1.741.935.800,00	UPT PUSKESMAS NGEMBAL KULON	
	1.02	URUSAN PEMERINTAHAN BIDANG KESEHATAN						137.740.000,00							66.099.000,00		
	1.02.02.2.01	Penyediaan Fasilitas Pelayanan Kesehatan untuk UKM dan UKP Kewenangan Daerah Kabupaten/Kota	<i>Persentase ketersediaan obat dan vaksin di Puskesmas Persentase puskesmas dengan ketersediaan obat dan vaksin esensial Persentase puskesmas dengan Sarana, Prasarana dan Alat (SPA) yang memenuhi standar</i>	100 persen 100 persen 100 persen			100 persen 100 persen 100 persen	137.740.000,00			Meningkatkan Sumber Daya Manusia Yang Berkualitas Dan Berdaya Saing	2. Peningkatan kualitas sumber daya manusia yang lebih pintar, sehat, bugar, dan adaptif secara inklusif dan merata 1. Peningkatan Daya Saing Sum berdaya Manusia	-	100 persen 100 persen 100 persen	66.099.000,00	UPT PUSKESMAS NGEMBAL KULON	
	1.02.02.2.01.0009	Rehabilitasi dan Pemeliharaan Puskesmas															
			<i>Jumlah Sarana, Prasarana dan Alat Kesehatan yang Telah Dilakukan Rehabilitasi dan Pemeliharaan Oleh Puskesmas</i>				1 Unit	137.740.000,00	Kab. Kudus, Jati, Ngembal Kulon	DBH CUKAI HASIL TEMBAKAU (CHT)	Meningkatkan Sumber Daya Manusia Yang Berkualitas Dan Berdaya Saing	2. Peningkatan kualitas sumber daya manusia yang lebih pintar, sehat, bugar, dan adaptif secara inklusif dan merata 1. Peningkatan Daya Saing Sum berdaya Manusia	-		66.099.000,00	UPT PUSKESMAS NGEMBAL KULON	
		UPT PUSKESMAS UNDAAN							3.186.288.100,00							3.712.721.737,00	

NO	KODE	URUSAN / BIDANG URUSAN / PROGRAM / KEGIATAN / SUB KEGIATAN	INDIKATOR PROGRAM / KEGIATAN / SUB KEGIATAN	TARGET AKHIR PERIODE RENSTRA OPD	REALISASI CAPAIAN RENJA OPD TAHUN 2022	PRAKIRAAN CAPAIAN TARGET RENJA OPD TAHUN 2023	CAPAIAN KINERJA DAN KERANGKA PENDANAAN					KELOMPOK SASARAN	PRAKIRAAN MAJU RENCANA TAHUN 2025		PERANGKAT DAERAH PENANGGUNG JAWAB	
							TARGET 2024	PAGU INDIKATIF (Rp)	LOKASI	SUMBER DANA	PRIORITAS		TARGET	PAGU INDIKATIF (Rp)		
											NASIONAL					DAERAH
1	2	3	4	5	6	7	8	9	10	11	12	13	14	15	16	17
			<i>Jumlah Alat Kesehatan/Alat Penunjang Medik Fasilitas Pelayanan Kesehatan yang Disediakan</i>	135 Unit			1116 Unit	36.040.000,00	Kab. Kudus, Undaan, Undaan Kidul	DBH CUKAI HASIL TEMBAKAU (CHT)	-	2. Peningkatan kualitas sumber daya manusia yang lebih pintar, sehat, bugar, dan adaptif secara inklusif dan merata 1. Peningkatan Daya Saing Sum berdaya Manusia	UPTD Puskesmas Undaan	180 Unit	846.738.837,00	UPT PUSKESMAS UNDAAN
	1.02.02.2.01.0020	Pemeliharaan Rutin dan Berkala Alat Kesehatan/Alat Penunjang Medik Fasilitas Pelayanan Kesehatan														
			<i>Jumlah Alat Kesehatan/Alat Penunjang Medik Fasilitas Layanan Kesehatan yang Terpelihara Sesuai Standar</i>				29 Unit	17.184.000,00	Kab. Kudus, Undaan, Undaan Kidul	DBH CUKAI HASIL TEMBAKAU (CHT)	-	2. Peningkatan kualitas sumber daya manusia yang lebih pintar, sehat, bugar, dan adaptif secara inklusif dan merata 1. Peningkatan Daya Saing Sum berdaya Manusia	UPTD Puskesmas Undaan		18.902.400,00	UPT PUSKESMAS UNDAAN
	1.02.02.2.01.0023	Pengadaan Obat, Bahan Habis Pakai, Bahan Medis Habis Pakai,, Vaksin, Makanan dan Minuman di Fasilitas Kesehatan														
			<i>Jumlah Obat dan Vaksin yang Disediakan</i>				11 Paket	371.619.000,00	Kab. Kudus, Undaan, Undaan Kidul	DBH CUKAI HASIL TEMBAKAU (CHT)	-	2. Peningkatan kualitas sumber daya manusia yang lebih pintar, sehat, bugar, dan adaptif secara inklusif dan merata 1. Peningkatan Daya Saing Sum berdaya Manusia	UPTD Puskesmas Undaan		408.780.900,00	UPT PUSKESMAS UNDAAN

NO	KODE	URUSAN / BIDANG URUSAN / PROGRAM / KEGIATAN / SUB KEGIATAN	INDIKATOR PROGRAM / KEGIATAN / SUB KEGIATAN	TARGET AKHIR PERIODE RENSTRA OPD	REALISASI CAPAIAN RENJA OPD TAHUN 2022	PRAKIRAAN CAPAIAN TARGET RENJA OPD TAHUN 2023	CAPAIAN KINERJA DAN KERANGKA PENDANAAN						KELOMPOK SASARAN	PRAKIRAAN MAJU RENCANA TAHUN 2025		PERANGKAT DAERAH PENANGGUNG JAWAB
							TARGET 2024	PAGU INDIKATIF (Rp)	LOKASI	SUMBER DANA	PRIORITAS			TARGET	PAGU INDIKATIF (Rp)	
											NASIONAL	DAERAH				
1	2	3	4	5	6	7	8	9	10	11	12	13	14	15	16	17
	1.02.02.2.02	Penyediaan Layanan Kesehatan untuk UKM dan UKP Rujukan Tingkat Daerah Kabupaten/Kota	<i>Persentase fasyankes yang telah terintegrasi dalam sistem informasi surveillans berbasis digital</i>	0,65 persen 100 persen 100 persen 98 persen 100 persen 100 persen 100 persen 100 persen 100 persen 100 persen 100 persen 100 persen 87 Persen 100 persen 100 persen 90 persen			100 Persen	2.705.905.100,00			-	2. Peningkatan kualitas sumber daya manusia yang lebih pintar, sehat, bugar, dan adaptif secara inklusif dan merata 1. Peningkatan Daya Saing Sum berdaya Manusia	Masyarakat di wilayah Kerja UPTD Puskesmas Undaan	0,70 persen 100 persen 100 persen 98 persen 100 persen 100 persen 100 persen 100 persen 100 persen 100 persen 100 persen 100 persen 83 Persen 100 persen 100 persen 90 persen	2.377.205.600,00	UPT PUSKESMAS UNDAAN
	1.02.02.2.02.0033	Operasional Pelayanan Puskesmas														
			<i>Jumlah Dokumen Operasional Pelayanan Puskesmas</i>				25 Dokumen	2.705.905.100,00	Kab. Kudus, Undaan, Undaan Kidul	PENDAPATAN DARI BLUD, PAJAK ROKOK-PELAYANAN KESEHATAN, DANA TRANSFER UMUM-DANA ALOKASI UMUM	-	2. Peningkatan kualitas sumber daya manusia yang lebih pintar, sehat, bugar, dan adaptif secara inklusif dan merata 1. Peningkatan Daya Saing Sum berdaya Manusia	Masyarakat di wilayah Kerja UPTD Puskesmas Undaan		2.377.205.600,00	UPT PUSKESMAS UNDAAN
	1.02	URUSAN PEMERINTAHAN BIDANG KESEHATAN						55.540.000,00							61.094.000,00	
	1.02.02.2.01	Penyediaan Fasilitas Pelayanan Kesehatan untuk UKM dan UKP Kewenangan Daerah Kabupaten/Kota	<i>Persentase ketersediaan obat dan vaksin di Puskesmas Persentase puskesmas dengan ketersediaan obat dan vaksin esensial Persentase puskesmas dengan Sarana, Prasarana dan Alat (SPA) yang memenuhi standar</i>	100 persen 100 persen 100 persen			100 persen 100 persen 100 persen	55.540.000,00			Meningkatkan Sumber Daya Manusia Yang Berkualitas Dan Berdaya Saing	2. Peningkatan kualitas sumber daya manusia yang lebih pintar, sehat, bugar, dan adaptif secara inklusif dan merata 1. Peningkatan Daya Saing Sum berdaya Manusia	-	100 persen 100 persen 100 persen	61.094.000,00	UPT PUSKESMAS UNDAAN
	1.02.02.2.01.0009	Rehabilitasi dan Pemeliharaan Puskesmas														

NO	KODE	URUSAN / BIDANG URUSAN / PROGRAM / KEGIATAN / SUB KEGIATAN	INDIKATOR PROGRAM / KEGIATAN / SUB KEGIATAN	TARGET AKHIR PERIODE RENSTRA OPD	REALISASI CAPAIAN RENJA OPD TAHUN 2022	PRAKIRAAN CAPAIAN TARGET RENJA OPD TAHUN 2023	CAPAIAN KINERJA DAN KERANGKA PENDANAAN						KELOMPOK SASARAN	PRAKIRAAN MAJU RENCANA TAHUN 2025		PERANGKAT DAERAH PENANGGUNG JAWAB
							TARGET 2024	PAGU INDIKATIF (Rp)	LOKASI	SUMBER DANA	PRIORITAS			TARGET	PAGU INDIKATIF (Rp)	
											NASIONAL	DAERAH				
1	2	3	4	5	6	7	8	9	10	11	12	13	14	15	16	17
			<i>Jumlah Sarana, Prasarana dan Alat Kesehatan yang Telah Dilakukan Rehabilitasi dan Pemeliharaan Oleh Puskesmas</i>				1 Unit	55.540.000,00	Kab. Kudus, Undaan, Undaan Kidul	DBH CUKAI HASIL TEMBAKAU (CHT)	Meningkatkan Sumber Daya Manusia Yang Berkualitas Dan Berdaya Saing	2. Peningkatan kualitas sumber daya manusia yang lebih pintar, sehat, bugar, dan adaptif secara inklusif dan merata 1. Peningkatan Daya Saing Sum berdaya Manusia	-		61.094.000,00	UPT PUSKESMAS UNDAAN
UPT PUSKESMAS NGEPLAK								1.997.468.000,00							2.556.014.087,00	
	1	URUSAN PEMERINTAHAN WAJIB YANG BERKAITAN DENGAN PELAYANAN DASAR						1.997.468.000,00							2.556.014.087,00	
	1.02	URUSAN PEMERINTAHAN BIDANG KESEHATAN						1.997.468.000,00							2.556.014.087,00	
1.	1.02.02	PROGRAM PEMENUHAN UPAYA KESEHATAN PERORANGAN DAN UPAYA KESEHATAN MASYARAKAT	<i>Persentase ibu hamil yang mendapatkan pelayanan kesehatan Persentase fasyankes yang melakukan respons KLB/wabah (PE, pemeriksaan laboratorium, tatalaksana kasus) Rasio daya tampung RS terhadap Jumlah Penduduk Rasio daya tampung RS terhadap Jumlah Penduduk Persentase Desa/ Kelurahan STBM</i>	100 persen 89,5 persen 100 persen 100 persen 100 persen 100 persen 100 persen 100 persen 100 persen 100 persen 100 persen 1,53 per 1.000 penduduk 100 persen 100 persen 100 persen			100 persen 100 % 0,15 per 1.000 penduduk 1,46 per 1.000 penduduk 50 persen	1.997.468.000,00						100 persen 87,5 persen 75 persen 100 persen 100 persen 100 persen 100 persen 100 persen 100 persen 100 persen 100 persen 100 persen 1,50 per 1.000 penduduk 100 persen 100 persen 100 persen	2.556.014.087,00	

NO	KODE	URUSAN / BIDANG URUSAN / PROGRAM / KEGIATAN / SUB KEGIATAN	INDIKATOR PROGRAM / KEGIATAN / SUB KEGIATAN	TARGET AKHIR PERIODE RENSTRA OPD	REALISASI CAPAIAN RENJA OPD TAHUN 2022	PRAKIRAAN CAPAIAN TARGET RENJA OPD TAHUN 2023	CAPAIAN KINERJA DAN KERANGKA PENDANAAN						KELOMPOK SASARAN	PRAKIRAAN MAJU RENCANA TAHUN 2025		PERANGKAT DAERAH PENANGGUNG JAWAB
							TARGET 2024	PAGU INDIKATIF (Rp)	LOKASI	SUMBER DANA	PRIORITAS			TARGET	PAGU INDIKATIF (Rp)	
											NASIONAL	DAERAH				
1	2	3	4	5	6	7	8	9	10	11	12	13	14	15	16	17
	1.02.02.2.01	Penyediaan Fasilitas Pelayanan Kesehatan untuk UKM dan UKP Kewenangan Daerah Kabupaten/Kota	<i>Persentase ketersediaan obat dan vaksin di Puskesmas Persentase puskesmas dengan ketersediaan obat dan vaksin esensial Persentase puskesmas dengan Sarana, Prasarana dan Alat (SPA) yang memenuhi standar</i>	100 persen 100 persen 100 persen			100 persen 100 persen 100 persen	515.888.000,00			-	2. Peningkatan kualitas sumber daya manusia yang lebih pintar, sehat, bugar, dan adaptif secara inklusif dan merata 1. Peningkatan Daya Saing Sum berdaya Manusia	UPTD Puskesmas Ngemplak	100 persen 100 persen 100 persen	1.276.571.637,00	UPT PUSKESMAS NGEMPLAK
	1.02.02.2.01.0009	Rehabilitasi dan Pemeliharaan Puskesmas														
			<i>Jumlah Sarana, Prasarana dan Alat Kesehatan yang Telah Dilakukan Rehabilitasi dan Pemeliharaan Oleh Puskesmas</i>				1 Unit	176.120.000,00	Kab. Kudus, Undaan, Ngemplak	DBH CUKAI HASIL TEMBAKAU (CHT)	-	2. Peningkatan kualitas sumber daya manusia yang lebih pintar, sehat, bugar, dan adaptif secara inklusif dan merata 1. Peningkatan Daya Saing Sum berdaya Manusia	UPTD Puskesmas Ngemplak		100.000.000,00	UPT PUSKESMAS NGEMPLAK
	1.02.02.2.01.0014	Pengadaan Alat Kesehatan/Alat Penunjang Medik Fasilitas Pelayanan Kesehatan														
			<i>Jumlah Alat Kesehatan/Alat Penunjang Medik Fasilitas Pelayanan Kesehatan yang Disediakan</i>	135 Unit			6 Unit	43.644.000,00	Kab. Kudus, Undaan, Ngemplak	DBH CUKAI HASIL TEMBAKAU (CHT)	-	2. Peningkatan kualitas sumber daya manusia yang lebih pintar, sehat, bugar, dan adaptif secara inklusif dan merata 1. Peningkatan Daya Saing Sum berdaya Manusia	UPTD Puskesmas Ngemplak	180 Unit	827.796.837,00	UPT PUSKESMAS NGEMPLAK
	1.02.02.2.01.0020	Pemeliharaan Rutin dan Berkala Alat Kesehatan/Alat Penunjang Medik Fasilitas Pelayanan Kesehatan														

NO	KODE	URUSAN / BIDANG URUSAN / PROGRAM / KEGIATAN / SUB KEGIATAN	INDIKATOR PROGRAM / KEGIATAN / SUB KEGIATAN	TARGET AKHIR PERIODE RENSTRA OPD	REALISASI CAPAIAN RENJA OPD TAHUN 2022	PRAKIRAAN CAPAIAN TARGET RENJA OPD TAHUN 2023	CAPAIAN KINERJA DAN KERANGKA PENDANAAN						KELOMPOK SASARAN	PRAKIRAAN MAJU RENCANA TAHUN 2025		PERANGKAT DAERAH PENANGGUNG JAWAB
							TARGET 2024	PAGU INDIKATIF (Rp)	LOKASI	SUMBER DANA	PRIORITAS			TARGET	PAGU INDIKATIF (Rp)	
											NASIONAL	DAERAH				
1	2	3	4	5	6	7	8	9	10	11	12	13	14	15	16	17
			<i>Jumlah Alat Kesehatan/Alat Penunjang Medik Fasilitas Layanan Kesehatan yang Terpelihara Sesuai Standar</i>				21 Unit	17.847.000,00	Kab. Kudus, Undaan, Ngemplak	DBH CUKAI HASIL TEMBAKAU (CHT)	-	2. Peningkatan kualitas sumber daya manusia yang lebih pintar, sehat, bugar, dan adaptif secara inklusif dan merata 1. Peningkatan Daya Saing Sum berdaya Manusia	UPTD Puskesmas Ngemplak		19.596.500,00	UPT PUSKESMAS NGEMPLAK
	1.02.02.2.01.0023	Pengadaan Obat, Bahan Habis Pakai, Bahan Medis Habis Pakai,, Vaksin, Makanan dan Minuman di Fasilitas Kesehatan														
			<i>Jumlah Obat dan Vaksin yang Disediakan</i>				8 Paket	278.277.000,00	Kab. Kudus, Undaan, Ngemplak	DBH CUKAI HASIL TEMBAKAU (CHT)	-	2. Peningkatan kualitas sumber daya manusia yang lebih pintar, sehat, bugar, dan adaptif secara inklusif dan merata 1. Peningkatan Daya Saing Sum berdaya Manusia	UPTD Puskesmas Ngemplak		329.178.300,00	UPT PUSKESMAS NGEMPLAK
	1.02.02.2.02	Penyediaan Layanan Kesehatan untuk UKM dan UKP Rujukan Tingkat Daerah Kabupaten/Kota	<i>Persentase fasyankes yang telah terintegrasi dalam sistem informasi surveillans berbasis digital</i>	0,65 persen 100 persen 100 persen 98 persen 100 persen 100 persen 100 persen 100 persen 100 persen 100 persen 100 persen 100 persen 87 Persen 100 persen 100 persen 90 persen			100 Persen	1.481.580.000,00			-	2. Peningkatan kualitas sumber daya manusia yang lebih pintar, sehat, bugar, dan adaptif secara inklusif dan merata 1. Peningkatan Daya Saing Sum berdaya Manusia	Masyarakat di wilayah Kerja UPTD Puskesmas Ngemplak	0,70 persen 100 persen 100 persen 98 persen 100 persen 100 persen 100 persen 100 persen 100 persen 100 persen 100 persen 83 Persen 100 persen 100 persen 90 persen	1.279.442.450,00	UPT PUSKESMAS NGEMPLAK
	1.02.02.2.02.0033	Operasional Pelayanan Puskesmas														

NO	KODE	URUSAN / BIDANG URUSAN / PROGRAM / KEGIATAN / SUB KEGIATAN	INDIKATOR PROGRAM / KEGIATAN / SUB KEGIATAN	TARGET AKHIR PERIODE RENSTRA OPD	REALISASI CAPAIAN RENJA OPD TAHUN 2022	PRAKIRAAN CAPAIAN TARGET RENJA OPD TAHUN 2023	CAPAIAN KINERJA DAN KERANGKA PENDANAAN						KELOMPOK SASARAN	PRAKIRAAN MAJU RENCANA TAHUN 2025		PERANGKAT DAERAH PENANGGUNG JAWAB
							TARGET 2024	PAGU INDIKATIF (Rp)	LOKASI	SUMBER DANA	PRIORITAS			TARGET	PAGU INDIKATIF (Rp)	
											NASIONAL	DAERAH				
1	2	3	4	5	6	7	8	9	10	11	12	13	14	15	16	17
	1.02.02.2.01	Penyediaan Fasilitas Pelayanan Kesehatan untuk UKM dan UKP Kewenangan Daerah Kabupaten/Kota	<i>Persentase ketersediaan obat dan vaksin di Puskesmas Persentase puskesmas dengan ketersediaan obat dan vaksin esensial Persentase puskesmas dengan Sarana, Prasarana dan Alat (SPA) yang memenuhi standar</i>	100 persen 100 persen 100 persen			100 persen 100 persen 100 persen	393.881.000,00			-	2. Peningkatan kualitas sumber daya manusia yang lebih pintar, sehat, bugar, dan adaptif secara inklusif dan merata 1. Peningkatan Daya Saing Sum berdaya Manusia	UPTD Puskesmas Mejobo	100 persen 100 persen 100 persen	1.002.872.837,00	UPT PUSKESMAS MEJOB
	1.02.02.2.01.0014	Pengadaan Alat Kesehatan/Alat Penunjang Medik Fasilitas Pelayanan Kesehatan														
			<i>Jumlah Alat Kesehatan/Alat Penunjang Medik Fasilitas Pelayanan Kesehatan yang Disediakan</i>	135 Unit			17 Unit	65.087.000,00	Kab. Kudus, Mejobo, Kesambi	DBH CUKAI HASIL TEMBAKAU (CHT)	-	2. Peningkatan kualitas sumber daya manusia yang lebih pintar, sehat, bugar, dan adaptif secara inklusif dan merata 1. Peningkatan Daya Saing Sum berdaya Manusia	UPTD Puskesmas Mejobo	180 Unit	860.917.837,00	UPT PUSKESMAS MEJOB
	1.02.02.2.01.0020	Pemeliharaan Rutin dan Berkala Alat Kesehatan/Alat Penunjang Medik Fasilitas Pelayanan Kesehatan														
			<i>Jumlah Alat Kesehatan/Alat Penunjang Medik Fasilitas Layanan Kesehatan yang Terpelihara Sesuai Standar</i>				32 Unit	32.069.000,00	Kab. Kudus, Mejobo, Kesambi	DBH CUKAI HASIL TEMBAKAU (CHT)	-	2. Peningkatan kualitas sumber daya manusia yang lebih pintar, sehat, bugar, dan adaptif secara inklusif dan merata 1. Peningkatan Daya Saing Sum berdaya Manusia	UPTD Puskesmas Mejobo		29.462.400,00	UPT PUSKESMAS MEJOB
	1.02.02.2.01.0023	Pengadaan Obat, Bahan Habis Pakai, Bahan Medis Habis Pakai,, Vaksin, Makanan dan Minuman di Fasilitas Kesehatan														

NO	KODE	URUSAN / BIDANG URUSAN / PROGRAM / KEGIATAN / SUB KEGIATAN	INDIKATOR PROGRAM / KEGIATAN / SUB KEGIATAN	TARGET AKHIR PERIODE RENSTRA OPD	REALISASI CAPAIAN RENJA OPD TAHUN 2022	PRAKIRAAN CAPAIAN TARGET RENJA OPD TAHUN 2023	CAPAIAN KINERJA DAN KERANGKA PENDANAAN						KELOMPOK SASARAN	PRAKIRAAN MAJU RENCANA TAHUN 2025		PERANGKAT DAERAH PENANGGUNG JAWAB
							TARGET 2024	PAGU INDIKATIF (Rp)	LOKASI	SUMBER DANA	PRIORITAS			TARGET	PAGU INDIKATIF (Rp)	
											NASIONAL	DAERAH				
1	2	3	4	5	6	7	8	9	10	11	12	13	14	15	16	17
			<i>Jumlah Obat dan Vaksin yang Disediakan</i>				12 Paket	296.725.000,00	Kab. Kudus, Mejobo, Kesambi	DBH CUKAI HASIL TEMBAKAU (CHT)	-	1. Peningkatan Daya Saing Sum berdaya Manusia	UPTD Puskesmas Mejobo		112.492.600,00	UPT PUSKESMAS MEJOB
	1.02.02.2.02	Penyediaan Layanan Kesehatan untuk UKM dan UKP Rujukan Tingkat Daerah Kabupaten/Kota	<i>Persentase fasyankes yang telah terintegrasi dalam sistem informasi surveillans berbasis digital</i>	0,65 persen 100 persen 100 persen 98 persen 100 persen 100 persen 100 persen 100 persen 100 persen 100 persen 100 persen 100 persen 100 persen 87 Persen 100 persen 100 persen 90 persen			100 Persen	2.973.191.000,00			-	2. Peningkatan kualitas sumber daya manusia yang lebih pintar, sehat, bugar, dan adaptif secara inklusif dan merata 1. Peningkatan Daya Saing Sum berdaya Manusia	Masyarakat di wilayah Kerja UPTD Puskesmas Mejobo	0,70 persen 100 persen 100 persen 98 persen 100 persen 100 persen 100 persen 100 persen 100 persen 100 persen 100 persen 100 persen 83 Persen 100 persen 100 persen 90 persen	1.960.644.400,00	UPT PUSKESMAS MEJOB
	1.02.02.2.02.0017	Pengelolaan Pelayanan Kesehatan Lingkungan														
			<i>Jumlah Dokumen Hasil Pengelolaan Pelayanan Kesehatan Lingkungan</i>	12 Dokumen			1 Dokumen	630.000,00	Kab. Kudus, Mejobo, Kesambi	DBH CUKAI HASIL TEMBAKAU (CHT)	-	2. Peningkatan kualitas sumber daya manusia yang lebih pintar, sehat, bugar, dan adaptif secara inklusif dan merata 1. Peningkatan Daya Saing Sum berdaya Manusia	Masyarakat di wilayah Kerja UPTD Puskesmas Mejobo	12 Dokumen	7.273.200,00	UPT PUSKESMAS MEJOB
	1.02.02.2.02.0033	Operasional Pelayanan Puskesmas														

NO	KODE	URUSAN / BIDANG URUSAN / PROGRAM / KEGIATAN / SUB KEGIATAN	INDIKATOR PROGRAM / KEGIATAN / SUB KEGIATAN	TARGET AKHIR PERIODE RENSTRA OPD	REALISASI CAPAIAN RENJA OPD TAHUN 2022	PRAKIRAAN CAPAIAN TARGET RENJA OPD TAHUN 2023	CAPAIAN KINERJA DAN KERANGKA PENDANAAN						KELOMPOK SASARAN	PRAKIRAAN MAJU RENCANA TAHUN 2025		PERANGKAT DAERAH PENANGGUNG JAWAB	
							TARGET 2024	PAGU INDIKATIF (Rp)	LOKASI	SUMBER DANA	PRIORITAS			TARGET	PAGU INDIKATIF (Rp)		
											NASIONAL	DAERAH					
1	2	3	4	5	6	7	8	9	10	11	12	13	14	15	16	17	
			<i>Jumlah Dokumen Operasional Pelayanan Puskesmas</i>				29 Dokumen	2.972.561.000,00	Kab. Kudus, Mejobo, Kesambi	PENDAPATAN DARI BLUD, PAJAK ROKOK-PELAYANAN KESEHATAN, DANA TRANSFER UMUM-DANA ALOKASI UMUM	-	2. Peningkatan kualitas sumber daya manusia yang lebih pintar, sehat, bugar, dan adaptif secara inklusif dan merata 1. Peningkatan Daya Saing Sum berdaya Manusia	Masyarakat di wilayah Kerja UPTD Puskesmas Mejobo		1.953.371.200,00	UPT PUSKESMAS MEJOBO	
	1.02	URUSAN PEMERINTAHAN BIDANG KESEHATAN						43.620.000,00							54.700.800,00		
	1.02.02.2.01	Penyediaan Fasilitas Pelayanan Kesehatan untuk UKM dan UKP Kewenangan Daerah Kabupaten/Kota	<i>Persentase ketersediaan obat dan vaksin di Puskesmas Persentase puskesmas dengan ketersediaan obat dan vaksin esensial Persentase puskesmas dengan Sarana, Prasarana dan Alat (SPA) yang memenuhi standar</i>	100 persen 100 persen 100 persen			100 persen 100 persen 100 persen	43.620.000,00			Meningkatkan Sumber Daya Manusia Yang Berkualitas Dan Berdaya Saing	2. Peningkatan kualitas sumber daya manusia yang lebih pintar, sehat, bugar, dan adaptif secara inklusif dan merata 1. Peningkatan Daya Saing Sum berdaya Manusia	-	100 persen 100 persen 100 persen	54.700.800,00	UPT PUSKESMAS MEJOBO	
	1.02.02.2.01.0009	Rehabilitasi dan Pemeliharaan Puskesmas															
			<i>Jumlah Sarana, Prasarana dan Alat Kesehatan yang Telah Dilakukan Rehabilitasi dan Pemeliharaan Oleh Puskesmas</i>				1 Unit	43.620.000,00	Kab. Kudus, Mejobo, Kesambi	DBH CUKAI HASIL TEMBAKAU (CHT)	Meningkatkan Sumber Daya Manusia Yang Berkualitas Dan Berdaya Saing	2. Peningkatan kualitas sumber daya manusia yang lebih pintar, sehat, bugar, dan adaptif secara inklusif dan merata 1. Peningkatan Daya Saing Sum berdaya Manusia	-		54.700.800,00	UPT PUSKESMAS MEJOBO	
		UPT PUSKESMAS JEPANG							3.174.088.000,00							3.503.793.017,00	

NO	KODE	URUSAN / BIDANG URUSAN / PROGRAM / KEGIATAN / SUB KEGIATAN	INDIKATOR PROGRAM / KEGIATAN / SUB KEGIATAN	TARGET AKHIR PERIODE RENSTRA OPD	REALISASI CAPAIAN RENJA OPD TAHUN 2022	PRAKIRAAN CAPAIAN TARGET RENJA OPD TAHUN 2023	CAPAIAN KINERJA DAN KERANGKA PENDANAAN					KELOMPOK SASARAN	PRAKIRAAN MAJU RENCANA TAHUN 2025		PERANGKAT DAERAH PENANGGUNG JAWAB	
							TARGET 2024	PAGU INDIKATIF (Rp)	LOKASI	SUMBER DANA	PRIORITAS		TARGET	PAGU INDIKATIF (Rp)		
											NASIONAL					DAERAH
1	2	3	4	5	6	7	8	9	10	11	12	13	14	15	16	17
			<i>Jumlah Alat Kesehatan/Alat Penunjang Medik Fasilitas Pelayanan Kesehatan yang Disediakan</i>	135 Unit			43 Unit	92.696.000,00	Kab. Kudus, Mejobo, Jepang	DBH CUKAI HASIL TEMBAKAU (CHT)	-	2. Peningkatan kualitas sumber daya manusia yang lebih pintar, sehat, bugar, dan adaptif secara inklusif dan merata 1. Peningkatan Daya Saing Sum berdaya Manusia	UPTD Puskesmas Jepang	180 Unit	841.419.237,00	UPT PUSKESMAS JEPANG
	1.02.02.2.01.0020	Pemeliharaan Rutin dan Berkala Alat Kesehatan/Alat Penunjang Medik Fasilitas Pelayanan Kesehatan														
			<i>Jumlah Alat Kesehatan/Alat Penunjang Medik Fasilitas Layanan Kesehatan yang Terpelihara Sesuai Standar</i>				21 Unit	17.148.000,00	Kab. Kudus, Mejobo, Jepang	DBH CUKAI HASIL TEMBAKAU (CHT)	-	2. Peningkatan kualitas sumber daya manusia yang lebih pintar, sehat, bugar, dan adaptif secara inklusif dan merata 1. Peningkatan Daya Saing Sum berdaya Manusia	UPTD Puskesmas Jepang		18.950.800,00	UPT PUSKESMAS JEPANG
	1.02.02.2.01.0023	Pengadaan Obat, Bahan Habis Pakai, Bahan Medis Habis Pakai,, Vaksin, Makanan dan Minuman di Fasilitas Kesehatan														
			<i>Jumlah Obat dan Vaksin yang Disediakan</i>				9 Paket	307.818.000,00	Kab. Kudus, Mejobo, Jepang	DBH CUKAI HASIL TEMBAKAU (CHT)	-	2. Peningkatan kualitas sumber daya manusia yang lebih pintar, sehat, bugar, dan adaptif secara inklusif dan merata 1. Peningkatan Daya Saing Sum berdaya Manusia	UPTD Puskesmas Jepang		223.582.480,00	UPT PUSKESMAS JEPANG

NO	KODE	URUSAN / BIDANG URUSAN / PROGRAM / KEGIATAN / SUB KEGIATAN	INDIKATOR PROGRAM / KEGIATAN / SUB KEGIATAN	TARGET AKHIR PERIODE RENSTRA OPD	REALISASI CAPAIAN RENJA OPD TAHUN 2022	PRAKIRAAN CAPAIAN TARGET RENJA OPD TAHUN 2023	CAPAIAN KINERJA DAN KERANGKA PENDANAAN					KELOMPOK SASARAN	PRAKIRAAN MAJU RENCANA TAHUN 2025		PERANGKAT DAERAH PENANGGUNG JAWAB	
							TARGET 2024	PAGU INDIKATIF (Rp)	LOKASI	SUMBER DANA	PRIORITAS		TARGET	PAGU INDIKATIF (Rp)		
											NASIONAL					DAERAH
1	2	3	4	5	6	7	8	9	10	11	12	13	14	15	16	17
	1.02.02.2.02	Penyediaan Layanan Kesehatan untuk UKM dan UKP Rujukan Tingkat Daerah Kabupaten/Kota	<i>Persentase fasyankes yang telah terintegrasi dalam sistem informasi surveillans berbasis digital</i>	0,65 persen 100 persen 100 persen 98 persen 100 persen 100 persen 100 persen 100 persen 100 persen 100 persen 100 persen 100 persen 87 Persen 100 persen 100 persen 90 persen			100 Persen	2.576.512.000,00			-	2. Peningkatan kualitas sumber daya manusia yang lebih pintar, sehat, bugar, dan adaptif secara inklusif dan merata 1. Peningkatan Daya Saing Sum berdaya Manusia	Masyarakat di wilayah Kerja UPTD Puskesmas Jepang	0,70 persen 100 persen 100 persen 98 persen 100 persen 100 persen 100 persen 100 persen 100 persen 100 persen 100 persen 83 Persen 100 persen 100 persen 90 persen	2.386.774.500,00	UPT PUSKESMAS JEPANG
	1.02.02.2.02.0017	Pengelolaan Pelayanan Kesehatan Lingkungan														
			<i>Jumlah Dokumen Hasil Pengelolaan Pelayanan Kesehatan Lingkungan</i>	12 Dokumen			2 Dokumen	6.612.000,00	Kab. Kudus, Mejobo, Jepang	DBH CUKAI HASIL TEMBAKAU (CHT)	-	2. Peningkatan kualitas sumber daya manusia yang lebih pintar, sehat, bugar, dan adaptif secara inklusif dan merata 1. Peningkatan Daya Saing Sum berdaya Manusia	Masyarakat di wilayah Kerja UPTD Puskesmas Jepang	12 Dokumen	50.173.200,00	UPT PUSKESMAS JEPANG
	1.02.02.2.02.0033	Operasional Pelayanan Puskesmas														
			<i>Jumlah Dokumen Operasional Pelayanan Puskesmas</i>				32 Dokumen	2.569.900.000,00	Kab. Kudus, Mejobo, Jepang	PENDAPATAN DARI BLUD, PAJAK ROKOK-PELAYANAN KESEHATAN, DANA TRANSFER UMUM-DANA ALOKASI UMUM	-	2. Peningkatan kualitas sumber daya manusia yang lebih pintar, sehat, bugar, dan adaptif secara inklusif dan merata 1. Peningkatan Daya Saing Sum berdaya Manusia	Masyarakat di wilayah Kerja UPTD Puskesmas Jepang		2.336.601.300,00	UPT PUSKESMAS JEPANG
	1.02	URUSAN PEMERINTAHAN BIDANG KESEHATAN						179.914.000,00							33.066.000,00	

NO	KODE	URUSAN / BIDANG URUSAN / PROGRAM / KEGIATAN / SUB KEGIATAN	INDIKATOR PROGRAM / KEGIATAN / SUB KEGIATAN	TARGET AKHIR PERIODE RENSTRA OPD	REALISASI CAPAIAN RENJA OPD TAHUN 2022	PRAKIRAAN CAPAIAN TARGET RENJA OPD TAHUN 2023	CAPAIAN KINERJA DAN KERANGKA PENDANAAN						KELOMPOK SASARAN	PRAKIRAAN MAJU RENCANA TAHUN 2025		PERANGKAT DAERAH PENANGGUNG JAWAB
							TARGET 2024	PAGU INDIKATIF (Rp)	LOKASI	SUMBER DANA	PRIORITAS			TARGET	PAGU INDIKATIF (Rp)	
											NASIONAL	DAERAH				
1	2	3	4	5	6	7	8	9	10	11	12	13	14	15	16	17
	1.02.02.2.01	Penyediaan Fasilitas Pelayanan Kesehatan untuk UKM dan UKP Kewenangan Daerah Kabupaten/Kota	<i>Persentase ketersediaan obat dan vaksin di Puskesmas Persentase puskesmas dengan ketersediaan obat dan vaksin esensial Persentase puskesmas dengan Sarana, Prasarana dan Alat (SPA) yang memenuhi standar</i>	100 persen 100 persen 100 persen			100 persen 100 persen 100 persen	179.914.000,00			Meningkatkan Sumber Daya Manusia Yang Berkualitas Dan Berdaya Saing	2. Peningkatan kualitas sumber daya manusia yang lebih pintar, sehat, bugar, dan adaptif secara inklusif dan merata 1. Peningkatan Daya Saing Sum berdaya Manusia	-	100 persen 100 persen 100 persen	33.066.000,00	UPT PUSKESMAS JEPANG
	1.02.02.2.01.0009	Rehabilitasi dan Pemeliharaan Puskesmas														
			<i>Jumlah Sarana, Prasarana dan Alat Kesehatan yang Telah Dilakukan Rehabilitasi dan Pemeliharaan Oleh Puskesmas</i>				1 Unit	179.914.000,00	Kab. Kudus, Mejobo, Jepang	DBH CUKAI HASIL TEMBAKAU (CHT)	Meningkatkan Sumber Daya Manusia Yang Berkualitas Dan Berdaya Saing	2. Peningkatan kualitas sumber daya manusia yang lebih pintar, sehat, bugar, dan adaptif secara inklusif dan merata 1. Peningkatan Daya Saing Sum berdaya Manusia	-		33.066.000,00	UPT PUSKESMAS JEPANG
		UPT PUSKESMAS JEKULO						3.823.343.000,00							4.526.896.437,00	
	1	URUSAN PEMERINTAHAN WAJIB YANG BERKAITAN DENGAN PELAYANAN DASAR						3.823.343.000,00							4.526.896.437,00	
	1.02	URUSAN PEMERINTAHAN BIDANG KESEHATAN						3.626.503.000,00							4.300.945.437,00	

NO	KODE	URUSAN / BIDANG URUSAN / PROGRAM / KEGIATAN / SUB KEGIATAN	INDIKATOR PROGRAM / KEGIATAN / SUB KEGIATAN	TARGET AKHIR PERIODE RENSTRA OPD	REALISASI CAPAIAN RENJA OPD TAHUN 2022	PRAKIRAAN CAPAIAN TARGET RENJA OPD TAHUN 2023	CAPAIAN KINERJA DAN KERANGKA PENDANAAN					KELOMPOK SASARAN	PRAKIRAAN MAJU RENCANA TAHUN 2025		PERANGKAT DAERAH PENANGGUNG JAWAB	
							TARGET 2024	PAGU INDIKATIF (Rp)	LOKASI	SUMBER DANA	PRIORITAS		TARGET	PAGU INDIKATIF (Rp)		
											NASIONAL					DAERAH
1	2	3	4	5	6	7	8	9	10	11	12	13	14	15	16	17
1.	1.02.02	PROGRAM PEMENUHAN UPAYA KESEHATAN PERORANGAN DAN UPAYA KESEHATAN MASYARAKAT	<i>Cakupan Balita Gizi Buruk mendapat perawatan Persentase Desa/ Kelurahan STBM Rasio daya tampung RS terhadap Jumlah Penduduk Rasio daya tampung RS terhadap Jumlah Penduduk</i>	100 persen 89,5 persen 100 persen 100 persen 100 persen 100 persen 100 persen 100 persen 100 persen 100 persen 100 persen 100 persen 100 persen 100 persen 100 persen 1,53 per 1.000 penduduk 100 persen 100 persen 100 persen			100 persen 50 persen 0,15 per 1.000 penduduk 1,46 per 1.000 penduduk	3.626.503.000,00						100 persen 87,5 persen 75 persen 100 persen 100 persen 100 persen 100 persen 100 persen 100 persen 100 persen 100 persen 100 persen 100 persen 100 persen 100 persen 1,50 per 1.000 penduduk 100 persen 100 persen 100 persen	4.300.945.437,00	
	1.02.02.2.01	Penyediaan Fasilitas Pelayanan Kesehatan untuk UKM dan UKP Kewenangan Daerah Kabupaten/Kota	<i>Persentase ketersediaan obat dan vaksin di Puskesmas Persentase puskesmas dengan ketersediaan obat dan vaksin esensial Persentase puskesmas dengan Sarana, Prasarana dan Alat (SPA) yang memenuhi standar</i>	100 persen 100 persen 100 persen			100 persen 100 persen 100 persen	283.967.000,00			-	2. Peningkatan kualitas sumber daya manusia yang lebih pintar, sehat, bugar, dan adaptif secara inklusif dan merata 1. Peningkatan Daya Saing Sum berdaya Manusia	UPTD Puskesmas Jekulo	100 persen 100 persen 100 persen	1.059.370.837,00	UPT PUSKESMAS JEKULO
	1.02.02.2.01.0014	Pengadaan Alat Kesehatan/Alat Penunjang Medik Fasilitas Pelayanan Kesehatan														
			<i>Jumlah Alat Kesehatan/Alat Penunjang Medik Fasilitas Pelayanan Kesehatan yang Disediakan</i>	135 Unit			9 Unit	58.604.000,00	Kab. Kudus, Jekulo, Klaiing	DBH CUKAI HASIL TEMBAKAU (CHT)	-	2. Peningkatan kualitas sumber daya manusia yang lebih pintar, sehat, bugar, dan adaptif secara inklusif dan merata 1. Peningkatan Daya Saing Sum berdaya Manusia	UPTD Puskesmas Jekulo	180 Unit	807.094.837,00	UPT PUSKESMAS JEKULO
	1.02.02.2.01.0020	Pemeliharaan Rutin dan Berkala Alat Kesehatan/Alat Penunjang Medik Fasilitas Pelayanan Kesehatan														

NO	KODE	URUSAN / BIDANG URUSAN / PROGRAM / KEGIATAN / SUB KEGIATAN	INDIKATOR PROGRAM / KEGIATAN / SUB KEGIATAN	TARGET AKHIR PERIODE RENSTRA OPD	REALISASI CAPAIAN RENJA OPD TAHUN 2022	PRAKIRAAN CAPAIAN TARGET RENJA OPD TAHUN 2023	CAPAIAN KINERJA DAN KERANGKA PENDANAAN						KELOMPOK SASARAN	PRAKIRAAN MAJU RENCANA TAHUN 2025		PERANGKAT DAERAH PENANGGUNG JAWAB
							TARGET 2024	PAGU INDIKATIF (Rp)	LOKASI	SUMBER DANA	PRIORITAS			TARGET	PAGU INDIKATIF (Rp)	
											NASIONAL	DAERAH				
1	2	3	4	5	6	7	8	9	10	11	12	13	14	15	16	17
			<i>Jumlah Alat Kesehatan/Alat Penunjang Medik Fasilitas Layanan Kesehatan yang Terpelihara Sesuai Standar</i>				5 Unit	11.664.000,00	Kab. Kudus, Jekulo, Klaling	DBH CUKAI HASIL TEMBAKAU (CHT)	-	2. Peningkatan kualitas sumber daya manusia yang lebih pintar, sehat, bugar, dan adaptif secara inklusif dan merata 1. Peningkatan Daya Saing Sum berdaya Manusia	UPTD Puskesmas Jekulo		17.228.000,00	UPT PUSKESMAS JEKULO
	1.02.02.2.01.0023	Pengadaan Obat, Bahan Habis Pakai, Bahan Medis Habis Pakai,, Vaksin, Makanan dan Minuman di Fasilitas Kesehatan														
			<i>Jumlah Obat dan Vaksin yang Disediakan</i>				9 Paket	213.699.000,00	Kab. Kudus, Jekulo, Klaling	DBH CUKAI HASIL TEMBAKAU (CHT)	-	2. Peningkatan kualitas sumber daya manusia yang lebih pintar, sehat, bugar, dan adaptif secara inklusif dan merata 1. Peningkatan Daya Saing Sum berdaya Manusia	UPTD Puskesmas Jekulo		235.048.000,00	UPT PUSKESMAS JEKULO
	1.02.02.2.02	Penyediaan Layanan Kesehatan untuk UKM dan UKP Rujukan Tingkat Daerah Kabupaten/Kota	<i>Persentase fasyankes yang telah terintegrasi dalam sistem informasi surveillans berbasis digital</i>	0,65 persen 100 persen 100 persen 98 persen 100 persen 100 persen 100 persen 100 persen 100 persen 100 persen 100 persen 100 persen 87 Persen 100 persen 100 persen 90 persen			100 Persen	3.342.536.000,00			-	2. Peningkatan kualitas sumber daya manusia yang lebih pintar, sehat, bugar, dan adaptif secara inklusif dan merata 1. Peningkatan Daya Saing Sum berdaya Manusia	Masyarakat di wilayah Kerja UPTD Puskesmas Jekulo	0,70 persen 100 persen 100 persen 98 persen 100 persen 100 persen 100 persen 100 persen 100 persen 100 persen 100 persen 100 persen 83 Persen 100 persen 100 persen 90 persen	3.241.574.600,00	UPT PUSKESMAS JEKULO
	1.02.02.2.02.0033	Operasional Pelayanan Puskesmas														

NO	KODE	URUSAN / BIDANG URUSAN / PROGRAM / KEGIATAN / SUB KEGIATAN	INDIKATOR PROGRAM / KEGIATAN / SUB KEGIATAN	TARGET AKHIR PERIODE RENSTRA OPD	REALISASI CAPAIAN RENJA OPD TAHUN 2022	PRAKIRAAN CAPAIAN TARGET RENJA OPD TAHUN 2023	CAPAIAN KINERJA DAN KERANGKA PENDANAAN						KELOMPOK SASARAN	PRAKIRAAN MAJU RENCANA TAHUN 2025		PERANGKAT DAERAH PENANGGUNG JAWAB	
							TARGET 2024	PAGU INDIKATIF (Rp)	LOKASI	SUMBER DANA	PRIORITAS			TARGET	PAGU INDIKATIF (Rp)		
											NASIONAL	DAERAH					
1	2	3	4	5	6	7	8	9	10	11	12	13	14	15	16	17	
			<i>Jumlah Dokumen Operasional Pelayanan Puskesmas</i>				28 Dokumen	3.342.536.000,00	Kab. Kudus, Jekulo, Klaling	PENDAPATAN DARI BLUD, PAJAK ROKOK-PELAYANAN KESEHATAN, DANA TRANSFER UMUM-DANA ALOKASI UMUM	-	2. Peningkatan kualitas sumber daya manusia yang lebih pintar, sehat, bugar, dan adaptif secara inklusif dan merata 1. Peningkatan Daya Saing Sum berdaya Manusia	Masyarakat di wilayah Kerja UPTD Puskesmas Jekulo		3.241.574.600,00	UPT PUSKESMAS JEKULO	
	1.02	URUSAN PEMERINTAHAN BIDANG KESEHATAN						196.840.000,00							225.951.000,00		
	1.02.02.2.01	Penyediaan Fasilitas Pelayanan Kesehatan untuk UKM dan UKP Kewenangan Daerah Kabupaten/Kota	<i>Persentase ketersediaan obat dan vaksin di Puskesmas Persentase puskesmas dengan ketersediaan obat dan vaksin esensial Persentase puskesmas dengan Sarana, Prasarana dan Alat (SPA) yang memenuhi standar</i>	100 persen 100 persen 100 persen			100 persen 100 persen 100 persen	196.840.000,00			Meningkatkan Sumber Daya Manusia Yang Berkualitas Dan Berdaya Saing	2. Peningkatan kualitas sumber daya manusia yang lebih pintar, sehat, bugar, dan adaptif secara inklusif dan merata 1. Peningkatan Daya Saing Sum berdaya Manusia	-	100 persen 100 persen 100 persen	225.951.000,00	UPT PUSKESMAS JEKULO	
	1.02.02.2.01.0009	Rehabilitasi dan Pemeliharaan Puskesmas															
			<i>Jumlah Sarana, Prasarana dan Alat Kesehatan yang Telah Dilakukan Rehabilitasi dan Pemeliharaan Oleh Puskesmas</i>				1 Unit	196.840.000,00	Kab. Kudus, Jekulo, Klaling	DBH CUKAI HASIL TEMBAKAU (CHT)	Meningkatkan Sumber Daya Manusia Yang Berkualitas Dan Berdaya Saing	2. Peningkatan kualitas sumber daya manusia yang lebih pintar, sehat, bugar, dan adaptif secara inklusif dan merata 1. Peningkatan Daya Saing Sum berdaya Manusia	-		225.951.000,00	UPT PUSKESMAS JEKULO	
		UPT PUSKESMAS TANJUNGREJO							2.812.663.000,00							4.834.640.477,00	

NO	KODE	URUSAN / BIDANG URUSAN / PROGRAM / KEGIATAN / SUB KEGIATAN	INDIKATOR PROGRAM / KEGIATAN / SUB KEGIATAN	TARGET AKHIR PERIODE RENSTRA OPD	REALISASI CAPAIAN RENJA OPD TAHUN 2022	PRAKIRAAN CAPAIAN TARGET RENJA OPD TAHUN 2023	CAPAIAN KINERJA DAN KERANGKA PENDANAAN					KELOMPOK SASARAN	PRAKIRAAN MAJU RENCANA TAHUN 2025		PERANGKAT DAERAH PENANGGUNG JAWAB	
							TARGET 2024	PAGU INDIKATIF (Rp)	LOKASI	SUMBER DANA	PRIORITAS		TARGET	PAGU INDIKATIF (Rp)		
											NASIONAL					DAERAH
1	2	3	4	5	6	7	8	9	10	11	12	13	14	15	16	17
			<i>Jumlah Alat Kesehatan/Alat Penunjang Medik Fasilitas Pelayanan Kesehatan yang Disediakan</i>	135 Unit			19 Unit	77.011.000,00	Kab. Kudus, Jekulo, Tanjungrejo	DBH CUKAI HASIL TEMBAKAU (CHT)	-	2. Peningkatan kualitas sumber daya manusia yang lebih pintar, sehat, bugar, dan adaptif secara inklusif dan merata 1. Peningkatan Daya Saing Sum berdaya Manusia	UPTD Puskesmas Tanjungrejo	180 Unit	881.344.837,00	UPT PUSKESMAS TANJUNGREJO
	1.02.02.2.01.0020	Pemeliharaan Rutin dan Berkala Alat Kesehatan/Alat Penunjang Medik Fasilitas Pelayanan Kesehatan														
			<i>Jumlah Alat Kesehatan/Alat Penunjang Medik Fasilitas Layanan Kesehatan yang Terpelihara Sesuai Standar</i>				22 Unit	14.842.000,00	Kab. Kudus, Jekulo, Tanjungrejo	DBH CUKAI HASIL TEMBAKAU (CHT)	-	2. Peningkatan kualitas sumber daya manusia yang lebih pintar, sehat, bugar, dan adaptif secara inklusif dan merata 1. Peningkatan Daya Saing Sum berdaya Manusia	UPTD Puskesmas Tanjungrejo		13.317.700,00	UPT PUSKESMAS TANJUNGREJO
	1.02.02.2.01.0023	Pengadaan Obat, Bahan Habis Pakai, Bahan Medis Habis Pakai,, Vaksin, Makanan dan Minuman di Fasilitas Kesehatan														
			<i>Jumlah Obat dan Vaksin yang Disediakan</i>				9 Paket	326.657.000,00	Kab. Kudus, Kota Kudus, Nganguk	DBH CUKAI HASIL TEMBAKAU (CHT)	-	2. Peningkatan kualitas sumber daya manusia yang lebih pintar, sehat, bugar, dan adaptif secara inklusif dan merata 1. Peningkatan Daya Saing Sum berdaya Manusia	UPTD Puskesmas Tanjungrejo		1.389.152.960,00	UPT PUSKESMAS TANJUNGREJO

NO	KODE	URUSAN / BIDANG URUSAN / PROGRAM / KEGIATAN / SUB KEGIATAN	INDIKATOR PROGRAM / KEGIATAN / SUB KEGIATAN	TARGET AKHIR PERIODE RENSTRA OPD	REALISASI CAPAIAN RENJA OPD TAHUN 2022	PRAKIRAAN CAPAIAN TARGET RENJA OPD TAHUN 2023	CAPAIAN KINERJA DAN KERANGKA PENDANAAN					KELOMPOK SASARAN	PRAKIRAAN MAJU RENCANA TAHUN 2025		PERANGKAT DAERAH PENANGGUNG JAWAB	
							TARGET 2024	PAGU INDIKATIF (Rp)	LOKASI	SUMBER DANA	PRIORITAS		TARGET	PAGU INDIKATIF (Rp)		
											NASIONAL					DAERAH
1	2	3	4	5	6	7	8	9	10	11	12	13	14	15	16	17
	1.02.02.2.02	Penyediaan Layanan Kesehatan untuk UKM dan UKP Rujukan Tingkat Daerah Kabupaten/Kota	<i>Persentase fasyankes yang telah terintegrasi dalam sistem informasi surveillans berbasis digital</i>	0,65 persen 100 persen 100 persen 98 persen 100 persen 100 persen 100 persen 100 persen 100 persen 100 persen 100 persen 100 persen 87 Persen 100 persen 100 persen 90 persen			100 Persen	2.382.513.000,00			-	2. Peningkatan kualitas sumber daya manusia yang lebih pintar, sehat, bugar, dan adaptif secara inklusif dan merata 1. Peningkatan Daya Saing Sum berdaya Manusia	Masyarakat di wilayah Kerja UPTD Puskesmas Tanjungrejo	0,70 persen 100 persen 100 persen 98 persen 100 persen 100 persen 100 persen 100 persen 100 persen 100 persen 100 persen 100 persen 83 Persen 100 persen 100 persen 90 persen	2.497.083.050,00	UPT PUSKESMAS TANJUNGREJO
	1.02.02.2.02.0033	Operasional Pelayanan Puskesmas														
			<i>Jumlah Dokumen Operasional Pelayanan Puskesmas</i>				27 Dokumen	2.382.513.000,00	Kab. Kudus, Jekulo, Tanjungrejo	PENDAPATAN DARI BLUD, PAJAK ROKOK-PELAYANAN KESEHATAN, DANA TRANSFER UMUM-DANA ALOKASI UMUM	-	2. Peningkatan kualitas sumber daya manusia yang lebih pintar, sehat, bugar, dan adaptif secara inklusif dan merata 1. Peningkatan Daya Saing Sum berdaya Manusia	Masyarakat di wilayah Kerja UPTD Puskesmas Tanjungrejo		2.497.083.050,00	UPT PUSKESMAS TANJUNGREJO
	1.02	URUSAN PEMERINTAHAN BIDANG KESEHATAN						11.640.000,00							53.741.930,00	
	1.02.02.2.01	Penyediaan Fasilitas Pelayanan Kesehatan untuk UKM dan UKP Kewenangan Daerah Kabupaten/Kota	<i>Persentase ketersediaan obat dan vaksin di Puskesmas Persentase puskesmas dengan ketersediaan obat dan vaksin esensial Persentase puskesmas dengan Sarana, Prasarana dan Alat (SPA) yang memenuhi standar</i>	100 persen 100 persen 100 persen			100 persen 100 persen 100 persen	11.640.000,00			Meningkatkan Sumber Daya Manusia Yang Berkualitas Dan Berdaya Saing	2. Peningkatan kualitas sumber daya manusia yang lebih pintar, sehat, bugar, dan adaptif secara inklusif dan merata 1. Peningkatan Daya Saing Sum berdaya Manusia	-	100 persen 100 persen 100 persen	53.741.930,00	UPT PUSKESMAS TANJUNGREJO
	1.02.02.2.01.0009	Rehabilitasi dan Pemeliharaan Puskesmas														

NO	KODE	URUSAN / BIDANG URUSAN / PROGRAM / KEGIATAN / SUB KEGIATAN	INDIKATOR PROGRAM / KEGIATAN / SUB KEGIATAN	TARGET AKHIR PERIODE RENSTRA OPD	REALISASI CAPAIAN RENJA OPD TAHUN 2022	PRAKIRAAN CAPAIAN TARGET RENJA OPD TAHUN 2023	CAPAIAN KINERJA DAN KERANGKA PENDANAAN					KELOMPOK SASARAN	PRAKIRAAN MAJU RENCANA TAHUN 2025		PERANGKAT DAERAH PENANGGUNG JAWAB	
							TARGET 2024	PAGU INDIKATIF (Rp)	LOKASI	SUMBER DANA	PRIORITAS		TARGET	PAGU INDIKATIF (Rp)		
											NASIONAL					DAERAH
1	2	3	4	5	6	7	8	9	10	11	12	13	14	15	16	17
	1.02.02.2.01	Penyediaan Fasilitas Pelayanan Kesehatan untuk UKM dan UKP Kewenangan Daerah Kabupaten/Kota	<i>Persentase ketersediaan obat dan vaksin di Puskesmas Persentase puskesmas dengan ketersediaan obat dan vaksin esensial Persentase puskesmas dengan Sarana, Prasarana dan Alat (SPA) yang memenuhi standar</i>	100 persen 100 persen 100 persen			100 persen 100 persen 100 persen	275.338.000,00			-	2. Peningkatan kualitas sumber daya manusia yang lebih pintar, sehat, bugar, dan adaptif secara inklusif dan merata 1. Peningkatan Daya Saing Sum berdaya Manusia	UPTD Puskesmas Bae	100 persen 100 persen 100 persen	1.023.221.637,00	UPT PUSKESMAS BAE
	1.02.02.2.01.0014	Pengadaan Alat Kesehatan/Alat Penunjang Medik Fasilitas Pelayanan Kesehatan														
			<i>Jumlah Alat Kesehatan/Alat Penunjang Medik Fasilitas Pelayanan Kesehatan yang Disediakan</i>	135 Unit			31 Unit	21.291.000,00	Kab. Kudus, Bae, Bae	DBH CUKAI HASIL TEMBAKAU (CHT)	-	2. Peningkatan kualitas sumber daya manusia yang lebih pintar, sehat, bugar, dan adaptif secara inklusif dan merata 1. Peningkatan Daya Saing Sum berdaya Manusia	UPTD Puskesmas Bae	180 Unit	756.718.037,00	UPT PUSKESMAS BAE
	1.02.02.2.01.0020	Pemeliharaan Rutin dan Berkala Alat Kesehatan/Alat Penunjang Medik Fasilitas Pelayanan Kesehatan														
			<i>Jumlah Alat Kesehatan/Alat Penunjang Medik Fasilitas Layanan Kesehatan yang Terpelihara Sesuai Standar</i>				54 Unit	36.620.000,00	Kab. Kudus, Bae, Bae	DBH CUKAI HASIL TEMBAKAU (CHT)	-	2. Peningkatan kualitas sumber daya manusia yang lebih pintar, sehat, bugar, dan adaptif secara inklusif dan merata 1. Peningkatan Daya Saing Sum berdaya Manusia	UPTD Puskesmas Bae		54.167.300,00	UPT PUSKESMAS BAE
	1.02.02.2.01.0023	Pengadaan Obat, Bahan Habis Pakai, Bahan Medis Habis Pakai,, Vaksin, Makanan dan Minuman di Fasilitas Kesehatan														

NO	KODE	URUSAN / BIDANG URUSAN / PROGRAM / KEGIATAN / SUB KEGIATAN	INDIKATOR PROGRAM / KEGIATAN / SUB KEGIATAN	TARGET AKHIR PERIODE RENSTRA OPD	REALISASI CAPAIAN RENJA OPD TAHUN 2022	PRAKIRAAN CAPAIAN TARGET RENJA OPD TAHUN 2023	CAPAIAN KINERJA DAN KERANGKA PENDANAAN					KELOMPOK SASARAN	PRAKIRAAN MAJU RENCANA TAHUN 2025		PERANGKAT DAERAH PENANGGUNG JAWAB	
							TARGET 2024	PAGU INDIKATIF (Rp)	LOKASI	SUMBER DANA	PRIORITAS		TARGET	PAGU INDIKATIF (Rp)		
											NASIONAL					DAERAH
1	2	3	4	5	6	7	8	9	10	11	12	13	14	15	16	17
			<i>Jumlah Obat dan Vaksin yang Disediakan</i>				5 Paket	217.427.000,00	Kab. Kudus, Bae, Bae	DBH CUKAI HASIL TEMBAKAU (CHT)	-	2. Peningkatan kualitas sumber daya manusia yang lebih pintar, sehat, bugar, dan adaptif secara inklusif dan merata 1. Peningkatan Daya Saing Sum berdaya Manusia	UPTD Puskesmas Bae		212.336.300,00	UPT PUSKESMAS BAE
	1.02.02.2.02	Penyediaan Layanan Kesehatan untuk UKM dan UKP Rujukan Tingkat Daerah Kabupaten/Kota	<i>Persentase fasyankes yang telah terintegrasi dalam sistem informasi surveillans berbasis digital</i>	0,65 persen 100 persen 100 persen 98 persen 100 persen 100 persen 100 persen 100 persen 100 persen 100 persen 100 persen 100 persen 87 Persen 100 persen 100 persen 90 persen			100 Persen	1.352.676.000,00			-	2. Peningkatan kualitas sumber daya manusia yang lebih pintar, sehat, bugar, dan adaptif secara inklusif dan merata 1. Peningkatan Daya Saing Sum berdaya Manusia	Masyarakat di wilayah Kerja UPTD Puskesmas Bae	0,70 persen 100 persen 100 persen 100 persen 100 persen 100 persen 100 persen 100 persen 100 persen 100 persen 100 persen 100 persen 83 Persen 100 persen 100 persen 90 persen	1.463.944.900,00	UPT PUSKESMAS BAE
	1.02.02.2.02.0033	Operasional Pelayanan Puskesmas														
			<i>Jumlah Dokumen Operasional Pelayanan Puskesmas</i>				29 Dokumen	1.352.676.000,00	Kab. Kudus, Bae, Bae	PENDAPATAN DARI BLUD, PAJAK ROKOK-PELAYANAN KESEHATAN, DANA TRANSFER UMUM-DANA ALOKASI UMUM	-	2. Peningkatan kualitas sumber daya manusia yang lebih pintar, sehat, bugar, dan adaptif secara inklusif dan merata 1. Peningkatan Daya Saing Sum berdaya Manusia	Masyarakat di wilayah Kerja UPTD Puskesmas Bae		1.463.944.900,00	UPT PUSKESMAS BAE
	1.02	URUSAN PEMERINTAHAN BIDANG KESEHATAN						60.550.000,00							53.350.000,00	

NO	KODE	URUSAN / BIDANG URUSAN / PROGRAM / KEGIATAN / SUB KEGIATAN	INDIKATOR PROGRAM / KEGIATAN / SUB KEGIATAN	TARGET AKHIR PERIODE RENSTRA OPD	REALISASI CAPAIAN RENJA OPD TAHUN 2022	PRAKIRAAN CAPAIAN TARGET RENJA OPD TAHUN 2023	CAPAIAN KINERJA DAN KERANGKA PENDANAAN						KELOMPOK SASARAN	PRAKIRAAN MAJU RENCANA TAHUN 2025		PERANGKAT DAERAH PENANGGUNG JAWAB
							TARGET 2024	PAGU INDIKATIF (Rp)	LOKASI	SUMBER DANA	PRIORITAS			TARGET	PAGU INDIKATIF (Rp)	
											NASIONAL	DAERAH				
1	2	3	4	5	6	7	8	9	10	11	12	13	14	15	16	17
	1.02.02.2.01	Penyediaan Fasilitas Pelayanan Kesehatan untuk UKM dan UKP Kewenangan Daerah Kabupaten/Kota	<i>Persentase ketersediaan obat dan vaksin di Puskesmas Persentase puskesmas dengan ketersediaan obat dan vaksin esensial Persentase puskesmas dengan Sarana, Prasarana dan Alat (SPA) yang memenuhi standar</i>	100 persen 100 persen 100 persen			100 persen 100 persen 100 persen	60.550.000,00			Meningkatk an Sumber Daya Manusia Yang Berkualitas Dan Berdaya Saing	2. Peningk atan kualitas sumber daya manusia yang lebih pintar, sehat, bugar, dan adaptif secara inklusif dan merata 1. Peningka tan Daya Saing Sum berdaya Manusia	-	100 persen 100 persen 100 persen	53.350.000,00	UPT PUSKESMAS BAE
	1.02.02.2.01.0009	Rehabilitasi dan Pemeliharaan Puskesmas														
			<i>Jumlah Sarana, Prasarana dan Alat Kesehatan yang Telah Dilakukan Rehabilitasi dan Pemeliharaan Oleh Puskesmas</i>				1 Unit	60.550.000,00	Kab. Kudus, Bae, Bae	DBH CUKAI HASIL TEBKAU (CHT)	Meningkatk an Sumber Daya Manusia Yang Berkualitas Dan Berdaya Saing	2. Peningk atan kualitas sumber daya manusia yang lebih pintar, sehat, bugar, dan adaptif secara inklusif dan merata 1. Peningka tan Daya Saing Sum berdaya Manusia	-		53.350.000,00	UPT PUSKESMAS BAE
		UPT PUSKESMAS DERSALAM						1.461.625.000,00							2.383.547.062,00	
	1	URUSAN PEMERINTAHAN WAJIB YANG BERKAITAN DENGAN PELAYANAN DASAR						1.461.625.000,00							2.383.547.062,00	
	1.02	URUSAN PEMERINTAHAN BIDANG KESEHATAN						1.362.722.000,00							2.330.197.062,00	

NO	KODE	URUSAN / BIDANG URUSAN / PROGRAM / KEGIATAN / SUB KEGIATAN	INDIKATOR PROGRAM / KEGIATAN / SUB KEGIATAN	TARGET AKHIR PERIODE RENSTRA OPD	REALISASI CAPAIAN RENJA OPD TAHUN 2022	PRAKIRAAN CAPAIAN TARGET RENJA OPD TAHUN 2023	CAPAIAN KINERJA DAN KERANGKA PENDANAAN					KELOMPOK SASARAN	PRAKIRAAN MAJU RENCANA TAHUN 2025		PERANGKAT DAERAH PENANGGUNG JAWAB	
							TARGET 2024	PAGU INDIKATIF (Rp)	LOKASI	SUMBER DANA	PRIORITAS		TARGET	PAGU INDIKATIF (Rp)		
											NASIONAL					DAERAH
1	2	3	4	5	6	7	8	9	10	11	12	13	14	15	16	17
			<i>Jumlah Alat Kesehatan/Alat Penunjang Medik Fasilitas Layanan Kesehatan yang Terpelihara Sesuai Standar</i>				13 Unit	7.231.000,00	Kab. Kudus, Bae, Dersalam	DBH CUKAI HASIL TEMBAKAU (CHT)	-	2. Peningkatan kualitas sumber daya manusia yang lebih pintar, sehat, bugar, dan adaptif secara inklusif dan merata 1. Peningkatan Daya Saing Sum berdaya Manusia	UPTD Puskesmas Dersalam		9.559.700,00	UPT PUSKESMAS DERSALAM
	1.02.02.2.01.0023	Pengadaan Obat, Bahan Habis Pakai, Bahan Medis Habis Pakai,, Vaksin, Makanan dan Minuman di Fasilitas Kesehatan														
			<i>Jumlah Obat dan Vaksin yang Disediakan</i>				13 Paket	152.550.000,00	Kab. Kudus, Bae, Dersalam	DBH CUKAI HASIL TEMBAKAU (CHT)	-	2. Peningkatan kualitas sumber daya manusia yang lebih pintar, sehat, bugar, dan adaptif secara inklusif dan merata 1. Peningkatan Daya Saing Sum berdaya Manusia	UPTD Puskesmas Dersalam		60.375.700,00	UPT PUSKESMAS DERSALAM
	1.02.02.2.02	Penyediaan Layanan Kesehatan untuk UKM dan UKP Rujukan Tingkat Daerah Kabupaten/Kota	<i>Persentase fasyankes yang telah terintegrasi dalam sistem informasi surveillans berbasis digital</i>	0,65 persen 100 persen 100 persen 98 persen 100 persen 100 persen 100 persen 100 persen 100 persen 100 persen 100 persen 100 persen 87 Persen 100 persen 100 persen 90 persen			100 Persen	1.132.075.000,00			-	2. Peningkatan kualitas sumber daya manusia yang lebih pintar, sehat, bugar, dan adaptif secara inklusif dan merata 1. Peningkatan Daya Saing Sum berdaya Manusia	Masyarakat di wilayah Kerja UPTD Puskesmas Dersalam	0,70 persen 100 persen 100 persen 98 persen 100 persen 100 persen 100 persen 100 persen 100 persen 100 persen 100 persen 83 Persen 100 persen 100 persen 90 persen	1.283.766.825,00	UPT PUSKESMAS DERSALAM
	1.02.02.2.02.0033	Operasional Pelayanan Puskesmas														

NO	KODE	URUSAN / BIDANG URUSAN / PROGRAM / KEGIATAN / SUB KEGIATAN	INDIKATOR PROGRAM / KEGIATAN / SUB KEGIATAN	TARGET AKHIR PERIODE RENSTRA OPD	REALISASI CAPAIAN RENJA OPD TAHUN 2022	PRAKIRAAN CAPAIAN TARGET RENJA OPD TAHUN 2023	CAPAIAN KINERJA DAN KERANGKA PENDANAAN						KELOMPOK SASARAN	PRAKIRAAN MAJU RENCANA TAHUN 2025		PERANGKAT DAERAH PENANGGUNG JAWAB	
							TARGET 2024	PAGU INDIKATIF (Rp)	LOKASI	SUMBER DANA	PRIORITAS			TARGET	PAGU INDIKATIF (Rp)		
											NASIONAL	DAERAH					
1	2	3	4	5	6	7	8	9	10	11	12	13	14	15	16	17	
			<i>Jumlah Dokumen Operasional Pelayanan Puskesmas</i>				40 Dokumen	1.132.075.000,00	Kab. Kudus, Bae, Dersalam	PENDAPATAN DARI BLUD, PAJAK ROKOK-PELAYANAN KESEHATAN, DANA TRANSFER UMUM-DANA ALOKASI UMUM	-	2. Peningkatan kualitas sumber daya manusia yang lebih pintar, sehat, bugar, dan adaptif secara inklusif dan merata 1. Peningkatan Daya Saing Sum berdaya Manusia	Masyarakat di wilayah Kerja UPTD Puskesmas Dersalam		1.283.766.825,00	UPT PUSKESMAS DERSALAM	
	1.02	URUSAN PEMERINTAHAN BIDANG KESEHATAN						98.903.000,00							53.350.000,00		
	1.02.02.2.01	Penyediaan Fasilitas Pelayanan Kesehatan untuk UKM dan UKP Kewenangan Daerah Kabupaten/Kota	<i>Persentase ketersediaan obat dan vaksin di Puskesmas Persentase puskesmas dengan ketersediaan obat dan vaksin esensial Persentase puskesmas dengan Sarana, Prasarana dan Alat (SPA) yang memenuhi standar</i>	100 persen 100 persen 100 persen			100 persen 100 persen 100 persen	98.903.000,00			Meningkatkan Sumber Daya Manusia Yang Berkualitas Dan Berdaya Saing	2. Peningkatan kualitas sumber daya manusia yang lebih pintar, sehat, bugar, dan adaptif secara inklusif dan merata 1. Peningkatan Daya Saing Sum berdaya Manusia	-	100 persen 100 persen 100 persen	53.350.000,00	UPT PUSKESMAS DERSALAM	
	1.02.02.2.01.0009	Rehabilitasi dan Pemeliharaan Puskesmas															
			<i>Jumlah Sarana, Prasarana dan Alat Kesehatan yang Telah Dilakukan Rehabilitasi dan Pemeliharaan Oleh Puskesmas</i>				1 Unit	98.903.000,00	Kab. Kudus, Bae, Dersalam	DBH CUKAI HASIL TEMBAKAU (CHT)	Meningkatkan Sumber Daya Manusia Yang Berkualitas Dan Berdaya Saing	2. Peningkatan kualitas sumber daya manusia yang lebih pintar, sehat, bugar, dan adaptif secara inklusif dan merata 1. Peningkatan Daya Saing Sum berdaya Manusia	-		53.350.000,00	UPT PUSKESMAS DERSALAM	
		UPT PUSKESMAS GRIBIG							3.016.928.000,00							3.707.641.414,00	

NO	KODE	URUSAN / BIDANG URUSAN / PROGRAM / KEGIATAN / SUB KEGIATAN	INDIKATOR PROGRAM / KEGIATAN / SUB KEGIATAN	TARGET AKHIR PERIODE RENSTRA OPD	REALISASI CAPAIAN RENJA OPD TAHUN 2022	PRAKIRAAN CAPAIAN TARGET RENJA OPD TAHUN 2023	CAPAIAN KINERJA DAN KERANGKA PENDANAAN						KELOMPOK SASARAN	PRAKIRAAN MAJU RENCANA TAHUN 2025		PERANGKAT DAERAH PENANGGUNG JAWAB
							TARGET 2024	PAGU INDIKATIF (Rp)	LOKASI	SUMBER DANA	PRIORITAS			TARGET	PAGU INDIKATIF (Rp)	
											NASIONAL	DAERAH				
1	2	3	4	5	6	7	8	9	10	11	12	13	14	15	16	17
			<i>Jumlah Alat Kesehatan/Alat Penunjang Medik Fasilitas Pelayanan Kesehatan yang Disediakan</i>	135 Unit			16 Unit	18.009.000,00	Kab. Kudus, Gebog, Gribig	DBH CUKAI HASIL TEMBAKAU (CHT)	-	2. Peningkatan kualitas sumber daya manusia yang lebih pintar, sehat, bugar, dan adaptif secara inklusif dan merata 1. Peningkatan Daya Saing Sum berdaya Manusia	UPTD Puskesmas Gribig	180 Unit	823.264.837,00	UPT PUSKESMAS GRIBIG
	1.02.02.2.01.0020	Pemeliharaan Rutin dan Berkala Alat Kesehatan/Alat Penunjang Medik Fasilitas Pelayanan Kesehatan														
			<i>Jumlah Alat Kesehatan/Alat Penunjang Medik Fasilitas Layanan Kesehatan yang Terpelihara Sesuai Standar</i>				31 Unit	25.030.000,00	Kab. Kudus, Gebog, Gribig	DBH CUKAI HASIL TEMBAKAU (CHT)	-	2. Peningkatan kualitas sumber daya manusia yang lebih pintar, sehat, bugar, dan adaptif secara inklusif dan merata 1. Peningkatan Daya Saing Sum berdaya Manusia	UPTD Puskesmas Gribig		24.228.600,00	UPT PUSKESMAS GRIBIG
	1.02.02.2.01.0023	Pengadaan Obat, Bahan Habis Pakai, Bahan Medis Habis Pakai,, Vaksin, Makanan dan Minuman di Fasilitas Kesehatan														
			<i>Jumlah Obat dan Vaksin yang Disediakan</i>				4 Paket	198.549.000,00	Kab. Kudus, Gebog, Gribig	DBH CUKAI HASIL TEMBAKAU (CHT)	Meningkatkan Sumber Daya Manusia Yang Berkualitas Dan Berdaya Saing	2. Peningkatan kualitas sumber daya manusia yang lebih pintar, sehat, bugar, dan adaptif secara inklusif dan merata 1. Peningkatan Daya Saing Sum berdaya Manusia	UPTD Puskesmas Gribig		177.340.900,00	UPT PUSKESMAS GRIBIG

NO	KODE	URUSAN / BIDANG URUSAN / PROGRAM / KEGIATAN / SUB KEGIATAN	INDIKATOR PROGRAM / KEGIATAN / SUB KEGIATAN	TARGET AKHIR PERIODE RENSTRA OPD	REALISASI CAPAIAN RENJA OPD TAHUN 2022	PRAKIRAAN CAPAIAN TARGET RENJA OPD TAHUN 2023	CAPAIAN KINERJA DAN KERANGKA PENDANAAN						KELOMPOK SASARAN	PRAKIRAAN MAJU RENCANA TAHUN 2025		PERANGKAT DAERAH PENANGGUNG JAWAB
							TARGET 2024	PAGU INDIKATIF (Rp)	LOKASI	SUMBER DANA	PRIORITAS			TARGET	PAGU INDIKATIF (Rp)	
											NASIONAL	DAERAH				
1	2	3	4	5	6	7	8	9	10	11	12	13	14	15	16	17
	1.02.02.2.02	Penyediaan Layanan Kesehatan untuk UKM dan UKP Rujukan Tingkat Daerah Kabupaten/Kota	<i>Persentase fasyankes yang telah terintegrasi dalam sistem informasi surveillans berbasis digital</i>	0,65 persen 100 persen 100 persen 98 persen 100 persen 100 persen 100 persen 100 persen 100 persen 100 persen 100 persen 100 persen 87 Persen 100 persen 100 persen 90 persen			100 Persen	2.578.500.000,00			-	2. Peningkatan kualitas sumber daya manusia yang lebih pintar, sehat, bugar, dan adaptif secara inklusif dan merata 1. Peningkatan Daya Saing Sum berdaya Manusia	Masyarakat di wilayah Kerja UPTD Puskesmas Gribig	0,70 persen 100 persen 100 persen 98 persen 100 persen 100 persen 100 persen 100 persen 100 persen 100 persen 100 persen 83 Persen 100 persen 100 persen 90 persen	2.467.878.077,00	UPT PUSKESMAS GRIBIG
	1.02.02.2.02.0033	Operasional Pelayanan Puskesmas														
			<i>Jumlah Dokumen Operasional Pelayanan Puskesmas</i>				25 Dokumen	2.578.500.000,00	Kab. Kudus, Semua Kecamatan, Semua Kel/Desa	PENDAPATAN DARI BLUD, PAJAK ROKOK-PELAYANAN KESEHATAN, DANA TRANSFER UMUM-DANA ALOKASI UMUM	-	2. Peningkatan kualitas sumber daya manusia yang lebih pintar, sehat, bugar, dan adaptif secara inklusif dan merata 1. Peningkatan Daya Saing Sum berdaya Manusia	Masyarakat di wilayah Kerja UPTD Puskesmas Gribig		2.467.878.077,00	UPT PUSKESMAS GRIBIG
	1.02	URUSAN PEMERINTAHAN BIDANG KESEHATAN						196.840.000,00							214.929.000,00	
	1.02.02.2.01	Penyediaan Fasilitas Pelayanan Kesehatan untuk UKM dan UKP Kewenangan Daerah Kabupaten/Kota	<i>Persentase ketersediaan obat dan vaksin di Puskesmas Persentase puskesmas dengan ketersediaan obat dan vaksin esensial Persentase puskesmas dengan Sarana, Prasarana dan Alat (SPA) yang memenuhi standar</i>	100 persen 100 persen 100 persen			100 persen 100 persen 100 persen	196.840.000,00			Meningkatkan Sumber Daya Manusia Yang Berkualitas Dan Berdaya Saing	2. Peningkatan kualitas sumber daya manusia yang lebih pintar, sehat, bugar, dan adaptif secara inklusif dan merata 1. Peningkatan Daya Saing Sum berdaya Manusia	-	100 persen 100 persen 100 persen	214.929.000,00	UPT PUSKESMAS GRIBIG
	1.02.02.2.01.0009	Rehabilitasi dan Pemeliharaan Puskesmas														

NO	KODE	URUSAN / BIDANG URUSAN / PROGRAM / KEGIATAN / SUB KEGIATAN	INDIKATOR PROGRAM / KEGIATAN / SUB KEGIATAN	TARGET AKHIR PERIODE RENSTRA OPD	REALISASI CAPAIAN RENJA OPD TAHUN 2022	PRAKIRAAN CAPAIAN TARGET RENJA OPD TAHUN 2023	CAPAIAN KINERJA DAN KERANGKA PENDANAAN						KELOMPOK SASARAN	PRAKIRAAN MAJU RENCANA TAHUN 2025		PERANGKAT DAERAH PENANGGUNG JAWAB
							TARGET 2024	PAGU INDIKATIF (Rp)	LOKASI	SUMBER DANA	PRIORITAS			TARGET	PAGU INDIKATIF (Rp)	
											NASIONAL	DAERAH				
1	2	3	4	5	6	7	8	9	10	11	12	13	14	15	16	17
			<i>Jumlah Sarana, Prasarana dan Alat Kesehatan yang Telah Dilakukan Rehabilitasi dan Pemeliharaan Oleh Puskesmas</i>				1 Unit	196.840.000,00	Kab. Kudus, Gebog, Gribig	DBH CUKAI HASIL TEMBAKAU (CHT)	Meningkatkan Sumber Daya Manusia Yang Berkualitas Dan Berdaya Saing	2. Peningkatan kualitas sumber daya manusia yang lebih pintar, sehat, bugar, dan adaptif secara inklusif dan merata 1. Peningkatan Daya Saing Sum berdaya Manusia	-		214.929.000,00	UPT PUSKESMAS GRIBIG
UPT PUSKESMAS GONDOSARI								1.737.891.000,00							4.132.194.637,00	
	1	URUSAN PEMERINTAHAN WAJIB YANG BERKAITAN DENGAN PELAYANAN DASAR						1.737.891.000,00							4.132.194.637,00	
	1.02	URUSAN PEMERINTAHAN BIDANG KESEHATAN						1.737.891.000,00							4.132.194.637,00	
1.	1.02.02	PROGRAM PEMENUHAN UPAYA KESEHATAN PERORANGAN DAN UPAYA KESEHATAN MASYARAKAT	<i>Cakupan Balita Gizi Buruk mendapat perawatan Persentase Desa/ Kelurahan STBM Rasio daya tampung RS terhadap Jumlah Penduduk Rasio daya tampung RS terhadap Jumlah Penduduk</i>	100 persen 89,5 persen 100 persen 100 persen 100 persen 100 persen 100 persen 100 persen 100 persen 100 persen 100 persen 100 persen 100 persen 100 persen 100 persen 100 persen 1,53 per 1.000 penduduk 100 persen 100 persen 100 persen			100 persen 50 persen 0,15 per 1.000 penduduk 1,46 per 1.000 penduduk	1.737.891.000,00						100 persen 87,5 persen 75 persen 100 persen 100 persen 100 persen 100 persen 100 persen 100 persen 100 persen 100 persen 100 persen 100 persen 100 persen 1,50 per 1.000 penduduk 100 persen 100 persen 100 persen	4.132.194.637,00	

NO	KODE	URUSAN / BIDANG URUSAN / PROGRAM / KEGIATAN / SUB KEGIATAN	INDIKATOR PROGRAM / KEGIATAN / SUB KEGIATAN	TARGET AKHIR PERIODE RENSTRA OPD	REALISASI CAPAIAN RENJA OPD TAHUN 2022	PRAKIRAAN CAPAIAN TARGET RENJA OPD TAHUN 2023	CAPAIAN KINERJA DAN KERANGKA PENDANAAN						KELOMPOK SASARAN	PRAKIRAAN MAJU RENCANA TAHUN 2025		PERANGKAT DAERAH PENANGGUNG JAWAB
							TARGET 2024	PAGU INDIKATIF (Rp)	LOKASI	SUMBER DANA	PRIORITAS			TARGET	PAGU INDIKATIF (Rp)	
											NASIONAL	DAERAH				
1	2	3	4	5	6	7	8	9	10	11	12	13	14	15	16	17
	1.02.02.2.01	Penyediaan Fasilitas Pelayanan Kesehatan untuk UKM dan UKP Kewenangan Daerah Kabupaten/Kota	<i>Persentase ketersediaan obat dan vaksin di Puskesmas Persentase puskesmas dengan ketersediaan obat dan vaksin esensial Persentase puskesmas dengan Sarana, Prasarana dan Alat (SPA) yang memenuhi standar</i>	100 persen 100 persen 100 persen			100 persen 100 persen 100 persen	318.988.000,00			-	2. Peningkatan kualitas sumber daya manusia yang lebih pintar, sehat, bugar, dan adaptif secara inklusif dan merata 1. Peningkatan Daya Saing Sum berdaya Manusia	UPTD Puskesmas Gondosari	100 persen 100 persen 100 persen	1.157.981.637,00	UPT PUSKESMAS GONDOSARI
	1.02.02.2.01.0014	Pengadaan Alat Kesehatan/Alat Penunjang Medik Fasilitas Pelayanan Kesehatan														
			<i>Jumlah Alat Kesehatan/Alat Penunjang Medik Fasilitas Pelayanan Kesehatan yang Disediakan</i>	135 Unit			83 Unit	85.000.000,00	Kab. Kudus, Gebog, Gondosari	DBH CUKAI HASIL TEMBAKAU (CHT)	-	2. Peningkatan kualitas sumber daya manusia yang lebih pintar, sehat, bugar, dan adaptif secara inklusif dan merata 1. Peningkatan Daya Saing Sum berdaya Manusia	UPTD Puskesmas Gondosari	180 Unit	900.594.837,00	UPT PUSKESMAS GONDOSARI
	1.02.02.2.01.0023	Pengadaan Obat, Bahan Habis Pakai, Bahan Medis Habis Pakai,, Vaksin, Makanan dan Minuman di Fasilitas Kesehatan														
			<i>Jumlah Obat dan Vaksin yang Disediakan</i>				10 Paket	233.988.000,00	Kab. Kudus, Gebog, Gondosari	DBH CUKAI HASIL TEMBAKAU (CHT)	-	2. Peningkatan kualitas sumber daya manusia yang lebih pintar, sehat, bugar, dan adaptif secara inklusif dan merata 1. Peningkatan Daya Saing Sum berdaya Manusia	UPTD Puskesmas Gondosari		257.386.800,00	UPT PUSKESMAS GONDOSARI

NO	KODE	URUSAN / BIDANG URUSAN / PROGRAM / KEGIATAN / SUB KEGIATAN	INDIKATOR PROGRAM / KEGIATAN / SUB KEGIATAN	TARGET AKHIR PERIODE RENSTRA OPD	REALISASI CAPAIAN RENJA OPD TAHUN 2022	PRAKIRAAN CAPAIAN TARGET RENJA OPD TAHUN 2023	CAPAIAN KINERJA DAN KERANGKA PENDANAAN						KELOMPOK SASARAN	PRAKIRAAN MAJU RENCANA TAHUN 2025		PERANGKAT DAERAH PENANGGUNG JAWAB
							TARGET 2024	PAGU INDIKATIF (Rp)	LOKASI	SUMBER DANA	PRIORITAS			TARGET	PAGU INDIKATIF (Rp)	
											NASIONAL	DAERAH				
1	2	3	4	5	6	7	8	9	10	11	12	13	14	15	16	17
	1.02.02.2.02	Penyediaan Layanan Kesehatan untuk UKM dan UKP Rujukan Tingkat Daerah Kabupaten/Kota	<i>Persentase fasyankes yang telah terintegrasi dalam sistem informasi surveillans berbasis digital</i>	0,65 persen 100 persen 100 persen 98 persen 100 persen 100 persen 100 persen 100 persen 100 persen 100 persen 100 persen 100 persen 87 Persen 100 persen 100 persen 90 persen			100 Persen	1.418.903.000,00			-	2. Peningkatan kualitas sumber daya manusia yang lebih pintar, sehat, bugar, dan adaptif secara inklusif dan merata 1. Peningkatan Daya Saing Sum berdaya Manusia	Masyarakat di wilayah Kerja UPTD Puskesmas Gondosari	0,70 persen 100 persen 100 persen 98 persen 100 persen 100 persen 100 persen 100 persen 100 persen 100 persen 100 persen 100 persen 83 Persen 100 persen 100 persen 90 persen	2.974.213.000,00	UPT PUSKESMAS GONDOSARI
	1.02.02.2.02.0033	Operasional Pelayanan Puskesmas														
			<i>Jumlah Dokumen Operasional Pelayanan Puskesmas</i>				26 Dokumen	1.418.903.000,00	Kab. Kudus, Gebog, Gondosari	PENDAPATAN DARI BLUD, PAJAK ROKOK-PELAYANAN KESEHATAN, DANA TRANSFER UMUM-DANA ALOKASI UMUM	-	2. Peningkatan kualitas sumber daya manusia yang lebih pintar, sehat, bugar, dan adaptif secara inklusif dan merata 1. Peningkatan Daya Saing Sum berdaya Manusia	Masyarakat di wilayah Kerja UPTD Puskesmas Gondosari		2.974.213.000,00	UPT PUSKESMAS GONDOSARI
		UPT PUSKESMAS DAWE						3.577.584.500,00							4.300.202.587,00	
	1	URUSAN PEMERINTAHAN WAJIB YANG BERKAITAN DENGAN PELAYANAN DASAR						3.577.584.500,00							4.300.202.587,00	
	1.02	URUSAN PEMERINTAHAN BIDANG KESEHATAN						3.530.964.500,00							4.250.603.587,00	

NO	KODE	URUSAN / BIDANG URUSAN / PROGRAM / KEGIATAN / SUB KEGIATAN	INDIKATOR PROGRAM / KEGIATAN / SUB KEGIATAN	TARGET AKHIR PERIODE RENSTRA OPD	REALISASI CAPAIAN RENJA OPD TAHUN 2022	PRAKIRAAN CAPAIAN TARGET RENJA OPD TAHUN 2023	CAPAIAN KINERJA DAN KERANGKA PENDANAAN					KELOMPOK SASARAN	PRAKIRAAN MAJU RENCANA TAHUN 2025		PERANGKAT DAERAH PENANGGUNG JAWAB	
							TARGET 2024	PAGU INDIKATIF (Rp)	LOKASI	SUMBER DANA	PRIORITAS		TARGET	PAGU INDIKATIF (Rp)		
											NASIONAL					DAERAH
1	2	3	4	5	6	7	8	9	10	11	12	13	14	15	16	17
1.	1.02.02	PROGRAM PEMENUHAN UPAYA KESEHATAN PERORANGAN DAN UPAYA KESEHATAN MASYARAKAT	<i>Persentase Warga Negara terduga tuberkulosis yang mendapatkan pelayanan kesehatan</i> <i>Rasio daya tampung RS terhadap Jumlah Penduduk</i> <i>Rasio daya tampung RS terhadap Jumlah Penduduk</i> <i>Persentase Desa/ Kelurahan STBM</i>	100 persen 89,5 persen 100 persen 100 persen 100 persen 100 persen 100 persen 100 persen 100 persen 100 persen 100 persen 100 persen 100 persen 100 persen 100 persen 1,53 per 1.000 penduduk 100 persen 100 persen 100 persen			100 persen 0,15 per 1.000 penduduk 1,46 per 1.000 penduduk 50 persen	3.530.964.500,00						100 persen 87,5 persen 75 persen 100 persen 100 persen 100 persen 100 persen 100 persen 100 persen 100 persen 100 persen 100 persen 100 persen 100 persen 100 persen 1,50 per 1.000 penduduk 100 persen 100 persen 100 persen	4.250.603.587,00	
	1.02.02.2.01	Penyediaan Fasilitas Pelayanan Kesehatan untuk UKM dan UKP Kewenangan Daerah Kabupaten/Kota	<i>Persentase ketersediaan obat dan vaksin di Puskesmas</i> <i>Persentase puskesmas dengan ketersediaan obat dan vaksin esensial</i> <i>Persentase puskesmas dengan Sarana, Prasarana dan Alat (SPA) yang memenuhi standar</i>	100 persen 100 persen 100 persen			100 persen 100 persen 100 persen	401.230.000,00			-	2. Peningkatan kualitas sumber daya manusia yang lebih pintar, sehat, bugar, dan adaptif secara inklusif dan merata 1. Peningkatan Daya Saing Sum berdaya Manusia	UPTD Puskesmas Dawe	100 persen 100 persen 100 persen	1.250.130.837,00	UPT PUSKESMAS DAWE
	1.02.02.2.01.0014	Pengadaan Alat Kesehatan/Alat Penunjang Medik Fasilitas Pelayanan Kesehatan														
			<i>Jumlah Alat Kesehatan/Alat Penunjang Medik Fasilitas Pelayanan Kesehatan yang Disediakan</i>	135 Unit			10 Unit	54.008.000,00	Kab. Kudus, Dawe, Cendono	DBH CUKAI HASIL TEMBAKAU (CHT)	-	2. Peningkatan kualitas sumber daya manusia yang lebih pintar, sehat, bugar, dan adaptif secara inklusif dan merata 1. Peningkatan Daya Saing Sum berdaya Manusia	UPTD Puskesmas Dawe	180 Unit	873.094.837,00	UPT PUSKESMAS DAWE
	1.02.02.2.01.0020	Pemeliharaan Rutin dan Berkala Alat Kesehatan/Alat Penunjang Medik Fasilitas Pelayanan Kesehatan														

NO	KODE	URUSAN / BIDANG URUSAN / PROGRAM / KEGIATAN / SUB KEGIATAN	INDIKATOR PROGRAM / KEGIATAN / SUB KEGIATAN	TARGET AKHIR PERIODE RENSTRA OPD	REALISASI CAPAIAN RENJA OPD TAHUN 2022	PRAKIRAAN CAPAIAN TARGET RENJA OPD TAHUN 2023	CAPAIAN KINERJA DAN KERANGKA PENDANAAN						KELOMPOK SASARAN	PRAKIRAAN MAJU RENCANA TAHUN 2025		PERANGKAT DAERAH PENANGGUNG JAWAB
							TARGET 2024	PAGU INDIKATIF (Rp)	LOKASI	SUMBER DANA	PRIORITAS			TARGET	PAGU INDIKATIF (Rp)	
											NASIONAL	DAERAH				
1	2	3	4	5	6	7	8	9	10	11	12	13	14	15	16	17
			<i>Jumlah Alat Kesehatan/Alat Penunjang Medik Fasilitas Layanan Kesehatan yang Terpelihara Sesuai Standar</i>				17 Unit	8.654.000,00	Kab. Kudus, Dawe, Cendono	DBH CUKAI HASIL TEMBAKAU (CHT)	-	2. Peningkatan kualitas sumber daya manusia yang lebih pintar, sehat, bugar, dan adaptif secara inklusif dan merata 1. Peningkatan Daya Saing Sum berdaya Manusia	UPTD Puskesmas Dawe		9.680.000,00	UPT PUSKESMAS DAWE
	1.02.02.2.01.0023	Pengadaan Obat, Bahan Habis Pakai, Bahan Medis Habis Pakai,, Vaksin, Makanan dan Minuman di Fasilitas Kesehatan														
			<i>Jumlah Obat dan Vaksin yang Disediakan</i>				10 Paket	338.568.000,00	Kab. Kudus, Dawe, Cendono	DBH CUKAI HASIL TEMBAKAU (CHT)	-	2. Peningkatan kualitas sumber daya manusia yang lebih pintar, sehat, bugar, dan adaptif secara inklusif dan merata 1. Peningkatan Daya Saing Sum berdaya Manusia	UPTD Puskesmas Dawe		367.356.000,00	UPT PUSKESMAS DAWE
	1.02.02.2.02	Penyediaan Layanan Kesehatan untuk UKM dan UKP Rujukan Tingkat Daerah Kabupaten/Kota	<i>Persentase fasyankes yang telah terintegrasi dalam sistem informasi surveillans berbasis digital</i>	0,65 persen 100 persen 100 persen 98 persen 100 persen 100 persen 100 persen 100 persen 100 persen 100 persen 100 persen 100 persen 87 Persen 100 persen 100 persen 90 persen			100 Persen	3.129.734.500,00			-	2. Peningkatan kualitas sumber daya manusia yang lebih pintar, sehat, bugar, dan adaptif secara inklusif dan merata 1. Peningkatan Daya Saing Sum berdaya Manusia	Masyarakat di wilayah Kerja UPTD Puskesmas Dawe	0,70 persen 100 persen 100 persen 98 persen 100 persen 100 persen 100 persen 100 persen 100 persen 100 persen 100 persen 83 Persen 100 persen 100 persen 90 persen	3.000.472.750,00	UPT PUSKESMAS DAWE
	1.02.02.2.02.0033	Operasional Pelayanan Puskesmas														

NO	KODE	URUSAN / BIDANG URUSAN / PROGRAM / KEGIATAN / SUB KEGIATAN	INDIKATOR PROGRAM / KEGIATAN / SUB KEGIATAN	TARGET AKHIR PERIODE RENSTRA OPD	REALISASI CAPAIAN RENJA OPD TAHUN 2022	PRAKIRAAN CAPAIAN TARGET RENJA OPD TAHUN 2023	CAPAIAN KINERJA DAN KERANGKA PENDANAAN						KELOMPOK SASARAN	PRAKIRAAN MAJU RENCANA TAHUN 2025		PERANGKAT DAERAH PENANGGUNG JAWAB	
							TARGET 2024	PAGU INDIKATIF (Rp)	LOKASI	SUMBER DANA	PRIORITAS			TARGET	PAGU INDIKATIF (Rp)		
											NASIONAL	DAERAH					
1	2	3	4	5	6	7	8	9	10	11	12	13	14	15	16	17	
			<i>Jumlah Dokumen Operasional Pelayanan Puskesmas</i>				28 Dokumen	3.129.734.500,00	Kab. Kudus, Dawe, Cendono	PENDAPATAN DARI BLUD, PAJAK ROKOK-PELAYANAN KESEHATAN, DANA TRANSFER UMUM-DANA ALOKASI UMUM	-	2. Peningkatan kualitas sumber daya manusia yang lebih pintar, sehat, bugar, dan adaptif secara inklusif dan merata 1. Peningkatan Daya Saing Sum berdaya Manusia	Masyarakat di wilayah Kerja UPTD Puskesmas Dawe		3.000.472.750,00	UPT PUSKESMAS DAWE	
	1.02	URUSAN PEMERINTAHAN BIDANG KESEHATAN						46.620.000,00							49.599.000,00		
	1.02.02.2.01	Penyediaan Fasilitas Pelayanan Kesehatan untuk UKM dan UKP Kewenangan Daerah Kabupaten/Kota	<i>Persentase ketersediaan obat dan vaksin di Puskesmas Persentase puskesmas dengan ketersediaan obat dan vaksin esensial Persentase puskesmas dengan Sarana, Prasarana dan Alat (SPA) yang memenuhi standar</i>	100 persen 100 persen 100 persen			100 persen 100 persen 100 persen	46.620.000,00			Meningkatkan Sumber Daya Manusia Yang Berkualitas Dan Berdaya Saing	2. Peningkatan kualitas sumber daya manusia yang lebih pintar, sehat, bugar, dan adaptif secara inklusif dan merata 1. Peningkatan Daya Saing Sum berdaya Manusia	-	100 persen 100 persen 100 persen	49.599.000,00	UPT PUSKESMAS DAWE	
	1.02.02.2.01.0009	Rehabilitasi dan Pemeliharaan Puskesmas															
			<i>Jumlah Sarana, Prasarana dan Alat Kesehatan yang Telah Dilakukan Rehabilitasi dan Pemeliharaan Oleh Puskesmas</i>				1 Unit	46.620.000,00	Kab. Kudus, Dawe, Cendono	DBH CUKAI HASIL TEMBAKAU (CHT)	Meningkatkan Sumber Daya Manusia Yang Berkualitas Dan Berdaya Saing	2. Peningkatan kualitas sumber daya manusia yang lebih pintar, sehat, bugar, dan adaptif secara inklusif dan merata 1. Peningkatan Daya Saing Sum berdaya Manusia	-		49.599.000,00	UPT PUSKESMAS DAWE	
		UPT PUSKESMAS REJOSARI							3.662.625.000,00							3.864.716.657,00	

NO	KODE	URUSAN / BIDANG URUSAN / PROGRAM / KEGIATAN / SUB KEGIATAN	INDIKATOR PROGRAM / KEGIATAN / SUB KEGIATAN	TARGET AKHIR PERIODE RENSTRA OPD	REALISASI CAPAIAN RENJA OPD TAHUN 2022	PRAKIRAAN CAPAIAN TARGET RENJA OPD TAHUN 2023	CAPAIAN KINERJA DAN KERANGKA PENDANAAN					KELOMPOK SASARAN	PRAKIRAAN MAJU RENCANA TAHUN 2025		PERANGKAT DAERAH PENANGGUNG JAWAB	
							TARGET 2024	PAGU INDIKATIF (Rp)	LOKASI	SUMBER DANA	PRIORITAS		TARGET	PAGU INDIKATIF (Rp)		
											NASIONAL					DAERAH
1	2	3	4	5	6	7	8	9	10	11	12	13	14	15	16	17
			<i>Jumlah Alat Kesehatan/Alat Penunjang Medik Fasilitas Layanan Kesehatan yang Terpelihara Sesuai Standar</i>				6 Unit	5.898.000,00	Kab. Kudus, Dawe, Rejosari	DBH CUKAI HASIL TEMBAKAU (CHT)	-	2. Peningkatan kualitas sumber daya manusia yang lebih pintar, sehat, bugar, dan adaptif secara inklusif dan merata 1. Peningkatan Daya Saing Sum berdaya Manusia	UPTD Puskesmas Rejosari		17.930.000,00	UPT PUSKESMAS REJOSARI
	1.02.02.2.01.0023	Pengadaan Obat, Bahan Habis Pakai, Bahan Medis Habis Pakai,, Vaksin, Makanan dan Minuman di Fasilitas Kesehatan														
			<i>Jumlah Obat dan Vaksin yang Disediakan</i>				8 Paket	352.207.000,00	Kab. Kudus, Dawe, Rejosari	DBH CUKAI HASIL TEMBAKAU (CHT)	-	2. Peningkatan kualitas sumber daya manusia yang lebih pintar, sehat, bugar, dan adaptif secara inklusif dan merata 1. Peningkatan Daya Saing Sum berdaya Manusia	UPTD Puskesmas Rejosari		287.993.200,00	UPT PUSKESMAS REJOSARI
	1.02.02.2.02	Penyediaan Layanan Kesehatan untuk UKM dan UKP Rujukan Tingkat Daerah Kabupaten/Kota	<i>Persentase fasyankes yang telah terintegrasi dalam sistem informasi surveillans berbasis digital</i>	0,65 persen 100 persen 100 persen 98 persen 100 persen 100 persen 100 persen 100 persen 100 persen 100 persen 100 persen 100 persen 87 Persen 100 persen 100 persen 90 persen			100 Persen	3.185.200.000,00			-	2. Peningkatan kualitas sumber daya manusia yang lebih pintar, sehat, bugar, dan adaptif secara inklusif dan merata 1. Peningkatan Daya Saing Sum berdaya Manusia	Masyarakat di wilayah Kerja UPTD Puskesmas Rejosari	0,70 persen 100 persen 100 persen 98 persen 100 persen 100 persen 100 persen 100 persen 100 persen 100 persen 100 persen 83 Persen 100 persen 100 persen 90 persen	2.623.186.500,00	UPT PUSKESMAS REJOSARI
	1.02.02.2.02.0033	Operasional Pelayanan Puskesmas														

NO	KODE	URUSAN / BIDANG URUSAN / PROGRAM / KEGIATAN / SUB KEGIATAN	INDIKATOR PROGRAM / KEGIATAN / SUB KEGIATAN	TARGET AKHIR PERIODE RENSTRA OPD	REALISASI CAPAIAN RENJA OPD TAHUN 2022	PRAKIRAAN CAPAIAN TARGET RENJA OPD TAHUN 2023	CAPAIAN KINERJA DAN KERANGKA PENDANAAN						KELOMPOK SASARAN	PRAKIRAAN MAJU RENCANA TAHUN 2025		PERANGKAT DAERAH PENANGGUNG JAWAB
							TARGET 2024	PAGU INDIKATIF (Rp)	LOKASI	SUMBER DANA	PRIORITAS			TARGET	PAGU INDIKATIF (Rp)	
											NASIONAL	DAERAH				
1	2	3	4	5	6	7	8	9	10	11	12	13	14	15	16	17
			<i>Jumlah Dokumen Operasional Pelayanan Puskesmas</i>				29 Dokumen	3.185.200.000,00	Kab. Kudus, Semua Kecamatan, Semua Kel/Desa	PENDAPATAN DARI BLUD, PAJAK ROKOK-PELAYANAN KESEHATAN, DANA TRANSFER UMUM-DANA ALOKASI UMUM	-	2. Peningkatan kualitas sumber daya manusia yang lebih pintar, sehat, bugar, dan adaptif secara inklusif dan merata 1. Peningkatan Daya Saing Sum berdaya Manusia	Masyarakat di wilayah Kerja UPTD Puskesmas Rejosari		2.623.186.500,00	UPT PUSKESMAS REJOSARI
	1.02	URUSAN PEMERINTAHAN BIDANG KESEHATAN						119.320.000,00							935.606.957,00	
	1.02.02.2.01	Penyediaan Fasilitas Pelayanan Kesehatan untuk UKM dan UKP Kewenangan Daerah Kabupaten/Kota	<i>Persentase ketersediaan obat dan vaksin di Puskesmas Persentase puskesmas dengan ketersediaan obat dan vaksin esensial Persentase puskesmas dengan Sarana, Prasarana dan Alat (SPA) yang memenuhi standar</i>	100 persen 100 persen 100 persen			100 persen 100 persen 100 persen	119.320.000,00			Meningkatkan Sumber Daya Manusia Yang Berkualitas Dan Berdaya Saing	2. Peningkatan kualitas sumber daya manusia yang lebih pintar, sehat, bugar, dan adaptif secara inklusif dan merata 1. Peningkatan Daya Saing Sum berdaya Manusia	-	100 persen 100 persen 100 persen	935.606.957,00	UPT PUSKESMAS REJOSARI
	1.02.02.2.01.0009	Rehabilitasi dan Pemeliharaan Puskesmas														
			<i>Jumlah Sarana, Prasarana dan Alat Kesehatan yang Telah Dilakukan Rehabilitasi dan Pemeliharaan Oleh Puskesmas</i>				1 Unit	117.640.000,00	Kab. Kudus, Dawe, Rejosari	DBH CUKAI HASIL TEMBAKAU (CHT)	Meningkatkan Sumber Daya Manusia Yang Berkualitas Dan Berdaya Saing	2. Peningkatan kualitas sumber daya manusia yang lebih pintar, sehat, bugar, dan adaptif secara inklusif dan merata 1. Peningkatan Daya Saing Sum berdaya Manusia	-		107.632.800,00	UPT PUSKESMAS REJOSARI
	1.02.02.2.01.0014	Pengadaan Alat Kesehatan/Alat Penunjang Medik Fasilitas Pelayanan Kesehatan														

NO	KODE	URUSAN / BIDANG URUSAN / PROGRAM / KEGIATAN / SUB KEGIATAN	INDIKATOR PROGRAM / KEGIATAN / SUB KEGIATAN	TARGET AKHIR PERIODE RENSTRA OPD	REALISASI CAPAIAN RENJA OPD TAHUN 2022	PRAKIRAAN CAPAIAN TARGET RENJA OPD TAHUN 2023	CAPAIAN KINERJA DAN KERANGKA PENDANAAN						KELOMPOK SASARAN	PRAKIRAAN MAJU RENCANA TAHUN 2025		PERANGKAT DAERAH PENANGGUNG JAWAB
							TARGET 2024	PAGU INDIKATIF (Rp)	LOKASI	SUMBER DANA	PRIORITAS			TARGET	PAGU INDIKATIF (Rp)	
											NASIONAL	DAERAH				
1	2	3	4	5	6	7	8	9	10	11	12	13	14	15	16	17
	1.02.02.2.01	Penyediaan Fasilitas Pelayanan Kesehatan untuk UKM dan UKP Kewenangan Daerah Kabupaten/Kota	<i>Persentase ketersediaan obat dan vaksin di Puskesmas Persentase puskesmas dengan ketersediaan obat dan vaksin esensial Persentase puskesmas dengan Sarana, Prasarana dan Alat (SPA) yang memenuhi standar</i>	100 persen 100 persen 100 persen			100 persen 100 persen 100 persen	1.079.824.000,00			-	2. Peningkatan kualitas sumber daya manusia yang lebih pintar, sehat, bugar, dan adaptif secara inklusif dan merata 1. Peningkatan Daya Saing Sum berdaya Manusia	UPTD Labkes	100 persen 100 persen 100 persen	1.398.621.400,00	UPTD LABORATORIUM KESEHATAN
	1.02.02.2.01.0023	Pengadaan Obat, Bahan Habis Pakai, Bahan Medis Habis Pakai,, Vaksin, Makanan dan Minuman di Fasilitas Kesehatan														
			<i>Jumlah Obat dan Vaksin yang Disediakan</i>				11 Paket	1.079.824.000,00	Kab. Kudus, Kota Kudus, Purwosari	DBH CUKAI HASIL TEMBAKAU (CHT)	-	2. Peningkatan kualitas sumber daya manusia yang lebih pintar, sehat, bugar, dan adaptif secara inklusif dan merata 1. Peningkatan Daya Saing Sum berdaya Manusia	UPTD Labkes		1.398.621.400,00	UPTD LABORATORIUM KESEHATAN
	1.02.02.2.02	Penyediaan Layanan Kesehatan untuk UKM dan UKP Rujukan Tingkat Daerah Kabupaten/Kota	<i>Persentase fasyankes yang telah terintegrasi dalam sistem informasi surveillans berbasis digital</i>	0,65 persen 100 persen 100 persen 98 persen 100 persen 100 persen 100 persen 100 persen 100 persen 100 persen 100 persen 87 Persen 100 persen 100 persen 90 persen			100 Persen	591.954.500,00			-	2. Peningkatan kualitas sumber daya manusia yang lebih pintar, sehat, bugar, dan adaptif secara inklusif dan merata 1. Peningkatan Daya Saing Sum berdaya Manusia	Masyarakat Kab. Kudus	0,70 persen 100 persen 100 persen 98 persen 100 persen 100 persen 100 persen 100 persen 100 persen 100 persen 100 persen 83 Persen 100 persen 100 persen 90 persen	2.303.563.640,00	UPTD LABORATORIUM KESEHATAN
	1.02.02.2.02.0034	Operasional Pelayanan Fasilitas Kesehatan Lainnya														

NO	KODE	URUSAN / BIDANG URUSAN / PROGRAM / KEGIATAN / SUB KEGIATAN	INDIKATOR PROGRAM / KEGIATAN / SUB KEGIATAN	TARGET AKHIR PERIODE RENSTRA OPD	REALISASI CAPAIAN RENJA OPD TAHUN 2022	PRAKIRAAN CAPAIAN TARGET RENJA OPD TAHUN 2023	CAPAIAN KINERJA DAN KERANGKA PENDANAAN						KELOMPOK SASARAN	PRAKIRAAN MAJU RENCANA TAHUN 2025		PERANGKAT DAERAH PENANGGUNG JAWAB
							TARGET 2024	PAGU INDIKATIF (Rp)	LOKASI	SUMBER DANA	PRIORITAS			TARGET	PAGU INDIKATIF (Rp)	
											NASIONAL	DAERAH				
1	2	3	4	5	6	7	8	9	10	11	12	13	14	15	16	17
			<i>Jumlah Dokumen Operasional Pelayanan Fasilitas Kesehatan Lainnya</i>				28 Dokumen	591.954.500,00	Kab. Kudus, Kota Kudus, Purwosari	DANA TRANSFER UMUM-DANA ALOKASI UMUM, PAJAK ROKOK-PELAYANAN KESEHATAN	-	2. Peningkatan kualitas sumber daya manusia yang lebih pintar, sehat, bugar, dan adaptif secara inklusif dan merata 1. Peningkatan Daya Saing Sum berdaya Manusia	Masyarakat Kab. Kudus		2.303.563.640,00	UPTD LABORATORIUM KESEHATAN
	1.02	URUSAN PEMERINTAHAN BIDANG KESEHATAN						256.120.000,00							167.650.000,00	
	1.02.02.2.01	Penyediaan Fasilitas Pelayanan Kesehatan untuk UKM dan UKP Kewenangan Daerah Kabupaten/Kota	<i>Persentase ketersediaan obat dan vaksin di Puskesmas Persentase puskesmas dengan ketersediaan obat dan vaksin esensial Persentase puskesmas dengan Sarana, Prasarana dan Alat (SPA) yang memenuhi standar</i>	100 persen 100 persen 100 persen			100 persen 100 persen 100 persen	243.620.000,00			Meningkatkan Sumber Daya Manusia Yang Berkualitas Dan Berdaya Saing	2. Peningkatan kualitas sumber daya manusia yang lebih pintar, sehat, bugar, dan adaptif secara inklusif dan merata 1. Peningkatan Daya Saing Sum berdaya Manusia	-	100 persen 100 persen 100 persen	100.000.000,00	UPTD LABORATORIUM KESEHATAN
	1.02.02.2.01.0010	Rehabilitasi dan Pemeliharaan Fasilitas Kesehatan Lainnya														
			<i>Jumlah Sarana , Prasarana dan Alat Kesehatan yang Telah Dilakukan Rehabilitasi dan Pemeliharaan oleh Fasilitas Kesehatan Lainnya</i>				1 Unit	194.620.000,00	Kab. Kudus, Kota Kudus, Purwosari	DBH CUKAI HASIL TEMBAKAU (CHT)	Meningkatkan Sumber Daya Manusia Yang Berkualitas Dan Berdaya Saing	2. Peningkatan kualitas sumber daya manusia yang lebih pintar, sehat, bugar, dan adaptif secara inklusif dan merata 1. Peningkatan Daya Saing Sum berdaya Manusia	-		50.000.000,00	UPTD LABORATORIUM KESEHATAN
	1.02.02.2.01.0020	Pemeliharaan Rutin dan Berkala Alat Kesehatan/Alat Penunjang Medik Fasilitas Pelayanan Kesehatan														

NO	KODE	URUSAN / BIDANG URUSAN / PROGRAM / KEGIATAN / SUB KEGIATAN	INDIKATOR PROGRAM / KEGIATAN / SUB KEGIATAN	TARGET AKHIR PERIODE RENSTRA OPD	REALISASI CAPAIAN RENJA OPD TAHUN 2022	PRAKIRAAN CAPAIAN TARGET RENJA OPD TAHUN 2023	CAPAIAN KINERJA DAN KERANGKA PENDANAAN						KELOMPOK SASARAN	PRAKIRAAN MAJU RENCANA TAHUN 2025		PERANGKAT DAERAH PENANGGUNG JAWAB
							TARGET 2024	PAGU INDIKATIF (Rp)	LOKASI	SUMBER DANA	PRIORITAS			TARGET	PAGU INDIKATIF (Rp)	
											NASIONAL	DAERAH				
1	2	3	4	5	6	7	8	9	10	11	12	13	14	15	16	17
			<i>Jumlah Alat Kesehatan/Alat Penunjang Medik Fasilitas Layanan Kesehatan yang Terpelihara Sesuai Standar</i>				3 Unit	49.000.000,00	Kab. Kudus, Kota Kudus, Purwosari	DBH CUKAI HASIL TEMBAKAU (CHT)	Meningkatkan Sumber Daya Manusia Yang Berkualitas Dan Berdaya Saing	2. Peningkatan kualitas sumber daya manusia yang lebih pintar, sehat, bugar, dan adaptif secara inklusif dan merata 1. Peningkatan Daya Saing Sum berdaya Manusia	-		50.000.000,00	UPTD LABORATORIUM KESEHATAN
	1.02.02.2.04	Penerbitan Izin Rumah Sakit Kelas C, D dan Fasilitas Pelayanan Kesehatan Tingkat Daerah Kabupaten/Kota	<i>Persentase Rumah Sakit dan Fasilitas Pelayanan Kesehatan yang memenuhi persyaratan perizinan</i>	100 persen			100 persen	12.500.000,00			Meningkatkan Sumber Daya Manusia Yang Berkualitas Dan Berdaya Saing	2. Peningkatan kualitas sumber daya manusia yang lebih pintar, sehat, bugar, dan adaptif secara inklusif dan merata 1. Peningkatan Daya Saing Sum berdaya Manusia	UPTD Labkes	100 persen	67.650.000,00	UPTD LABORATORIUM KESEHATAN
	1.02.02.2.04.0003	Peningkatan Mutu Pelayanan Fasilitas Kesehatan														
			<i>Jumlah Fasilitas Kesehatan yang Dilakukan Pengukuran Indikator Nasional Mutu (INM) Pelayanan kesehatan</i>	49 Unit			3 Unit	12.500.000,00	Kab. Kudus, Kota Kudus, Purwosari	DBH CUKAI HASIL TEMBAKAU (CHT)	Meningkatkan Sumber Daya Manusia Yang Berkualitas Dan Berdaya Saing	2. Peningkatan kualitas sumber daya manusia yang lebih pintar, sehat, bugar, dan adaptif secara inklusif dan merata 1. Peningkatan Daya Saing Sum berdaya Manusia	UPTD Labkes	44 Unit	67.650.000,00	UPTD LABORATORIUM KESEHATAN
J U M L A H								208.778.981.929,00							271.690.568.560,00	

PEMERINTAH KABUPATEN KUDUS

DINAS KESEHATAN

STANDAR OPERASIONAL PROSEDUR (SOP)

PENGUMPULAN DATA KINERJA

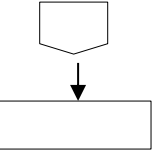
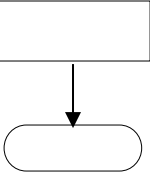



**DINAS KESEHATAN
KABUPATEN KUDUS**

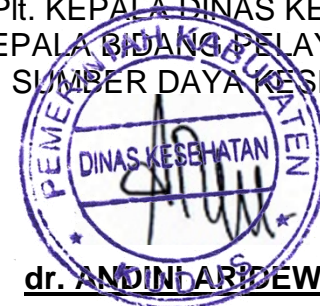
Nomor SOP	067/ 707.1 / 11.01 / 2018
Tanggal Pembuatan	5 Februari 2018
Tanggal Revisi	10 Februari 2021
Tanggal Efektif	11 Februari 2021
Disahkan oleh	Kepala Dinas Kesehatan
NAMA SOP	PENGUMPULAN DATA KINERJA

<p>Dasar Hukum:</p> <ol style="list-style-type: none"> 1. Peraturan Daerah Kabupaten Kudus Nomor 3 tahun 2016 tentang Pembentukan dan Susunan Perangkat Daerah Kabupaten Kudus. 2. Peraturan Bupati Kudus Nomor 29 Tahun 2016 tentang Kedudukan, Susunan Organisasi, Tugas dan Fungsi Serta Tata Kerja Dinas Daerah Kabupaten Kudus. 3. Peraturan Bupati Kudus Nomor 5 Tahun 2014 tentang Pedoman Penyusunan Standar Operasional Prosedur di Lingkungan Pemerintah Kabupaten Kudus. 4. Standar Operasional Prosedur (SOP) Pengumpulan Data Kinerja Dinas Kesehatan Kabupaten Kudus Nomor 001/I/DKK/2017. 	<p>Kualifikasi Pelaksana:</p> <p>Memahami pengumpulan dan pengolahan data kinerja.</p>
<p>Keterkaitan:</p> <p>SOP Penyusunan Laporan Kinerja Instansi Pemerintah (LkjiP).</p>	<p>Peralatan/Perlengkapan:</p> <ol style="list-style-type: none"> 1. Alat tulis kantor 2. Laptop 3. Printer
<p>Peringatan:</p> <p>Apabila tidak disusun dengan baik akan menghambat evaluasi kinerja sehingga SAKIP tidak berjalan dengan optimal</p>	<p>Pencatatan dan Pendataan:</p> <p>Didokumentasikan di Subbag Perencanaan, Evaluasi, Pelaporan dan Keuangan.</p>

No.	Kegiatan	Pelaksana				Mutu Baku			
		Kepala Dinas	Sekretaris	Kasubbag PEPK	Staf	Persyaratan/ Kelengkapan	Waktu	Output	Keterangan
1.	Menugaskan Sekretaris untuk menyusun laporan Kinerja					Lembar disposisi	5 menit	Disposisi	
2.	Memfasilitasi rapat dengan Kabid, Kasi dan Kasubbag					Undangan rapat	1 jam	Format laporan / pengumpulan data	
3.	Menugaskan Kasubbag untuk memfasilitasi pengumpulan data dari Seksi					Renstra, DPA	12 jam	Data dari Seksi	Sumber data dari 19 Puskesmas Verifikasi desk oleh penanggungjawab dan pemegang program
4.	Menerima data dari Seksi						10 menit		
5.	Mengecek atau memverifikasi kesesuaian data						10 menit		
6.	Mengetik konsep laporan data dan menyerahkan konsep laporan data					Data dari Seksi	3 jam	Konsep laporan	
7.	Mengoreksi konsep laporan data dan menyerahkan konsep laporan data					Renstra, DPA, Konsep Laporan	30 menit	Draf laporan	
8.	Mengoreksi draf laporan data dan menyerahkan draf laporan data					Draf laporan	30 menit	Draf hasil koreksi	

9.	Memparaf laporan data					Draf laporan	10 menit	Draf laporan	
10.	Menandatangani laporan data kinerja					Draf hasil koreksi	10 menit	Laporan Kinerja	

Plt. KEPALA DINAS KESEHATAN
 KEPALA BIDANG PELAYANAN DAN
 SUMBER DAYA KESEHATAN,



dr. ANDINI ARIDEWI, M.Kes
 Pembina
 NIP. 19731006 200501 2 009



PEMERINTAH KABUPATEN KUDUS

DINAS KESEHATAN

Jl. Diponegoro Nomor 15 Kudus Kode Pos 59311

Telp (0291) 438152 Faks (0291) 435030

Email : dinkes@kuduskab.go.id Website : dinkes.kuduskab.go.id

KEPUTUSAN

KEPALA DINAS KESEHATAN KABUPATEN KUDUS

NOMOR: 800 /53441/11.01/2022

TENTANG

TIM PENYUSUN RENCANA KERJA TAHUN 2024

PADA DINAS KESEHATAN KABUPATEN KUDUS

KEPALA DINAS KESEHATAN KABUPATEN KUDUS,

- Menimbang :
- a. bahwa untuk melaksanakan ketentuan Pasal 125 huruf (a) Peraturan Menteri Dalam Negeri Nomor 86 Tahun 2017 tentang Tata Cara Perencanaan, Pengendalian dan Evaluasi Pembangunan Daerah, Tata Cara Evaluasi Rancangan Peraturan Daerah tentang Rencana Pembangunan Jangka Panjang Daerah dan Rencana Pembangunan Jangka Menengah Daerah, serta Tata Cara Perubahan Rencana Pembangunan Jangka Panjang Daerah, Rencana Pembangunan Jangka Menengah Daerah, dan Rencana Kerja Pemerintah Daerah perlu membentuk Tim Penyusun Rencana Kerja Perangkat Daerah;
 - b. bahwa berdasarkan pertimbangan sebagaimana dimaksud huruf a, perlu menetapkan Keputusan Kepala Dinas Kesehatan Kabupaten Kudus tentang Tim Penyusun Rencana Kerja Tahun 2024 pada Dinas Kesehatan Kabupaten Kudus;
- Mengingat :
1. Undang-Undang Nomor 32 Tahun Pemerintahan Daerah (Lembaran Negara RI Tahun 2004 Nomor 125, Tambahan Lembaran Negara RI Nomor 4437) sebagaimana telah diubah beberapa kali terakhir dengan Undang-Undang Nomor 12 Tahun 2008 tentang Perubahan Undang-Undang Nomor 32 Tahun 2004 tentang Pemerintahan Daerah (Lembaran Negara RI Tahun 2008 Nomor 59, Tambahan Lembaran Negara RI Nomor 4844);
 2. Undang-Undang Nomor 36 Tahun 2009 tentang Kesehatan (Lembaran Negara RI Tahun 2009 Nomor 144, Tambahan Lembaran Negara Republik Indonesia Nomor 5063);
 3. Undang-Undang Nomor 19 Tahun 2012 tentang Anggaran pendapatan dan Belanja Negara Tahun Anggaran 2013 (Lembaran Negara Republik Indonesia Tahun 2012 Nomor 228, Tambahan Lembaran Negara Republik Indonesia Nomor 5361);

4. Undang-Undang Nomor 22 Tahun 2011 tentang Anggaran Pendapatan dan Belanja Negara Tahun Anggaran 2012 (Lembaran Negara Republik Indonesia Tahun 2011 Nomor 113, Tambahan Lembaran Negara Republik Indonesia Nomor 5254);
5. Peraturan Pemerintah Nomor 38 Tahun 2007 tentang Pembagian Urusan Pemerintahan, antara Pemerintah, Pemerintahan Daerah Provinsi dan Pemerintahan Daerah Kabupaten/Kota (Lembaran Negara RI Tahun 2007 Nomor 82, Tambahan Lembaran Negara RI Nomor 4737);
6. Peraturan Pemerintah Nomor 41 Tahun 2007 tentang Organisasi Perangkat Daerah (Lembaran Negara Republik Indonesia Tahun 2007 Nomor 89, Tambahan Lembaran Negara Republik Indonesia Nomor 4741);
7. Peraturan Menteri Dalam Negeri Nomor 70 Tahun 2019 tentang Sistem Informasi Pemerintahan Daerah (Berita Negara Republik Indonesia Tahun 2019 Nomor 1114);
8. Peraturan Menteri Dalam Negeri Nomor 90 Tahun 2019 tentang Klasifikasi, Kodefikasi dan Nomenklatur Perencanaan Pembangunan dan Keuangan Daerah (Berita Negara Republik Indonesia Tahun 2019 Nomor 1447);
9. Keputusan Menteri Dalam Negeri No. 050-5889 Tahun 2021 tentang Hasil Verifikasi, Validasi dan Inventarisasi Pemutakhiran Klasifikasi, Kodefikasi dan Nomenklatur Perencanaan Pembangunan dan Keuangan Daerah (Berita Negara Republik Indonesia Tahun 2019 Nomor 1447);
10. Peraturan Daerah Kabupaten Kudus Nomor 3 Tahun 2016 tentang Pembentukan dan Susunan Perangkat Daerah Kabupaten Kudus (Lembaran Daerah Kabupaten Kudus Tahun 2016 Nomor 3, Tambahan Lembaran Daerah Kabupaten Kudus Nomor 193);
11. Peraturan Bupati Kudus Nomor 10 Tahun 2023 tentang Rencana Pembangunan Daerah Kabupaten Kudus Tahun 2024-2026 (Berita Daerah Kabupaten Kudus Tahun 2023 Nomor 10).

MEMUTUSKAN :

Menetapkan :

- KESATU** : Membentuk Tim Penyusun Rencana Kerja Tahun 2024 pada Dinas Kesehatan Kabupaten Kudus, dengan susunan keanggotaan sebagaimana tercantum dalam Lampiran yang merupakan bagian tak terpisahkan dari keputusan ini;
- KEDUA** : Tim sebagaimana dimaksud pada diktum kesatu mempunyai tugas sebagai berikut :
- a. menyusun agenda kerja penyusunan Rencana Kerja Tahun 2024 pada Dinas Kesehatan Kabupaten Kudus;

- b. mengumpulkan dan mengolah data dan informasi yang diperlukan dalam penyusunan Rencana Kerja Tahun 2024 pada Dinas Kesehatan Kabupaten Kudus;
- c. menyiapkan dan menyusun Rancangan Rencana Kerja Tahun 2024 pada Dinas Kesehatan Kabupaten Kudus;
- d. menyajikan Rencana Kerja Tahun 2024 pada Dinas Kesehatan Kabupaten Kudus; dan
- e. menyampaikan laporan pelaksanaan tugas kepada Kepala Dinas Kesehatan Kabupaten Kudus;

KETIGA : Tim Penyusun Rencana Kerja Tahun 2024 pada Dinas Kesehatan Kabupaten Kudus dalam melaksanakan tugas sebagaimana dimaksud dalam Diktum Kedua, berpedoman pada ketentuan Peraturan Perundang-undangan;

KEEMPAT : Segala biaya yang timbul sebagai akibat ditetapkannya Keputusan Kepala Dinas ini dibebankan pada Anggaran Pendapatan dan Belanja Daerah Dinas Kesehatan Kabupaten Kudus Tahun 2023;

KELIMA : Keputusan Kepala Dinas ini mulai berlaku pada tanggal ditetapkan.

Ditetapkan di : Kudus
pada tanggal : 30 November 2022

KEPALA DINAS KESEHATAN



ANDINI ARIDEWI

LAMPIRAN

KEPUTUSAN KEPALA DINAS KESEHATAN
KABUPATEN KUDUS TENTANG TIM PENYUSUN
RENCANA KERJA TAHUN 2023
PADA DINAS KESEHATAN KABUPATEN KUDUS
NOMOR : 800 / 5344.1/11.01/2022
TANGGAL : 30 November 2022

SUSUNAN KEANGGOTAAN
TIM PENYUSUN RENCANA KERJA TAHUN 2024
PADA DINAS KESEHATAN KABUPATEN KUDUS

NO.	NAMA JABATAN DALAM TIM	JABATAN
1.	Penanggung Jawab	Kepala Dinas
2.	Ketua	Sekretaris
3.	Sekretaris	Kepala Subbagian Perencanaan dan Keuangan
4.	Anggota	a. Kepala Bidang Kesehatan Masyarakat b. Kepala Bidang Pencegahan dan Pengendalian Penyakit c. Kepala Bidang Pelayanan dan Sumber Daya Kesehatan d. Kepala Subbagian Umum dan Kepegawaian e. Subkoordinator Kesehatan Keluarga dan Gizi f. Subkoordinator Kesehatan Lingkungan, Kesehatan Olahraga dan Olahraga g. Subkoordinator Promosi dan Pemberdayaan Kesehatan h. Subkoordinator Surveilans dan Imunisasi i. Subkoordinator Pencegahan dan Pengendalian Penyakit Menular j. Subkoordinator Pencegahan dan Pengendalian Penyakit Tidak Menular dan Kesehatan Jiwa k. Subkoordinator Pelayanan dan Pembiayaan Kesehatan l. Subkoordinator Kefarmasian, Perbekalan dan Alat Kesehatan m. Subkoordinator Sumber Daya Kesehatan, Perijinan, Sertifikasi dan Manajemen Informasi n. Staf Subbagian Perencanaan, Evaluasi, Pelaporan dan Keuangan

KEPALA DINAS KESEHATAN

 ANDINI ARIDEWI

